

Flujos migratorios

de ciudadanos extranjeros en

Colombia 2024: cifra récord de visitas

al país de la belleza



Gloria Esperanza Arriero López
Directora General

Federico Alfonso Núñez García
Secretario General

Juliana María Rodríguez Pinzón
Subdirectora de Control Migratorio

María Narcisca Chaverra Chalá
Subdirectora de Extranjería

Elizabeth Perdomo Leyton
Subdirectora de Verificación Migratoria

Luis Francisco Pedraza García
Jefe Oficina de Comunicaciones

Producido por:

Observatorio de Migraciones, Migrantes y Movilidad Humana (OM3)
Oficina Asesora de Planeación

Erik Fabián Jerena Montiel
Jefe Oficina Asesora de Planeación

Daniel Emilio Caballero Bernal
**Coordinador del Grupo de Estudios Migratorios
y Estadística (GEME)**

María Alejandra Ruiz Rodríguez
Investigadora del OM3/Autora del informe

Catalina Escallón Vanegas
Oscar Andrés Valderrama Cano
Insumos estadísticos

Omar Eduardo Andramunio Acero
Coordinador editorial

Viviana Carrillo Serrada
Diseño y diagramación

Agosto de 2025





Informe de flujos migratorios de ciudadanos extranjeros 2024

El Observatorio de Migraciones, Migrantes y Movilidad Humana (OM3), como una iniciativa de Migración Colombia que busca recopilar, analizar y difundir información sobre las dinámicas migratorias en el país, presenta en este informe las cifras de los flujos migratorios de extranjeros registrados durante el año 2024, que incluye una sección especial donde se analizan las cifras de los **flujos migratorios de extranjeros que ingresaron con motivo de la 16ª Conferencia de las Partes (COP 16)** del Convenio sobre la Diversidad Biológica, que se llevó a cabo del 21 de octubre al 1 de noviembre en la ciudad de Cali. De esta manera, el OM3 continúa con su compromiso de generar conocimiento sobre diversos temas vinculados a las dinámicas migratorias y las movilidades humanas, con el fin de que sea ampliamente difundido a los públicos interesados en estos fenómenos.

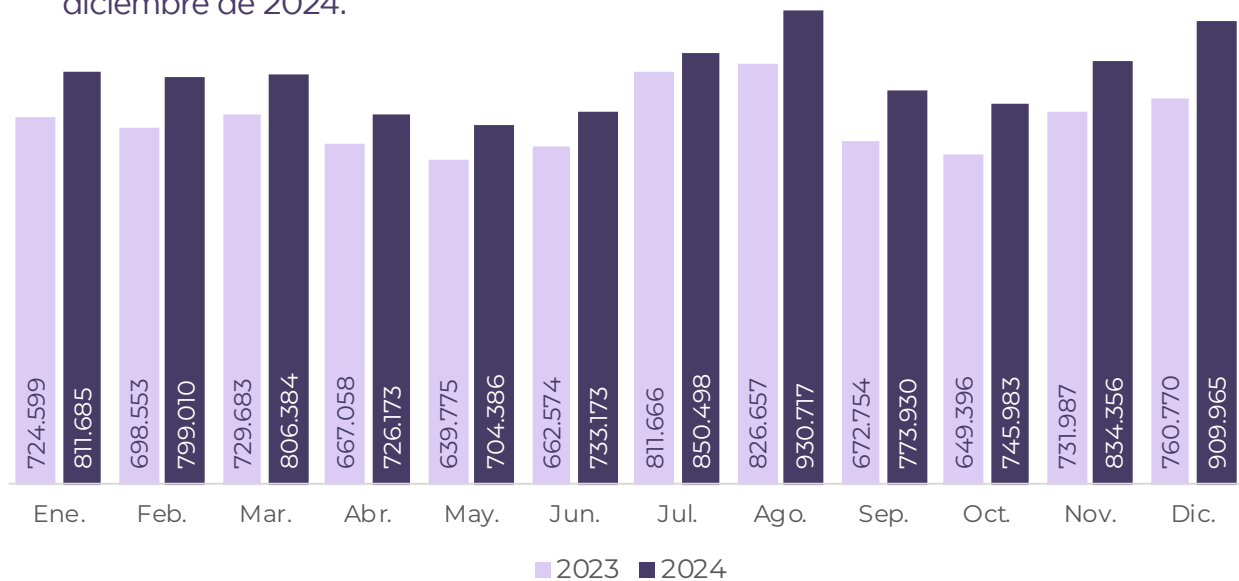


En Colombia, de enero a diciembre de 2024, se registraron 9.626.470 flujos migratorios de ciudadanos extranjeros; de estos, el 50,32 % correspondió a flujos de entrada, con 4.844.287 movimientos, y el 49,68 % restante a flujos de salida, es decir, 4.782.183. Históricamente, esta es la cifra más alta de flujos migratorios de extranjeros registrada en el país, superando en 12 % los datos de diciembre de 2023.

En el primer semestre de 2024 se registraron 2.270.441 flujos de entrada y 2.310.542 flujos de salida, para un total de 4.580.983 registros; mientras que en el segundo semestre se registraron un total de 5.045.487 flujos migratorios, de los cuales 2.573.846 fueron flujos de entrada y 2.471.641 de salida. La gráfica 1 muestra la evolución de los flujos migratorios totales de enero de 2023 a diciembre de 2024.

Gráfica 1

Flujos migratorios totales de ciudadanos extranjeros entre enero de 2023 y diciembre de 2024.



Fuente: Migración Colombia - Oficina Asesora de Planeación - Grupo de Estudios Migratorios y Estadística (GEME).

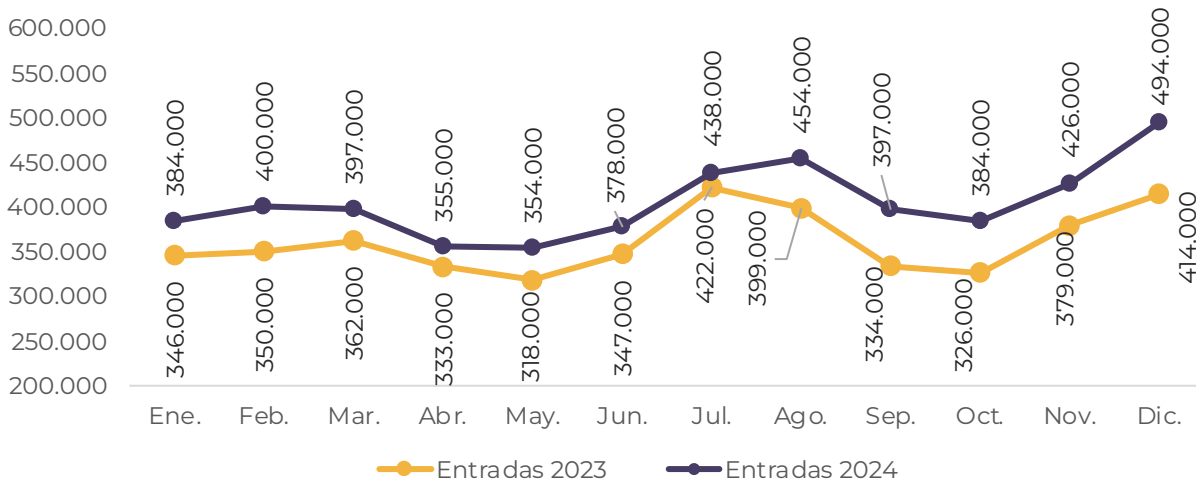
Al observar la gráfica, se evidencia que en 2024 los flujos migratorios registrados fueron más altos con respecto a los de 2023, lo que resulta ser muy positivo para el país, y destaca a Colombia como un destino turístico clave y de clase mundial (ProColombia, 2024). Este incremento significativo en los flujos migratorios de extranjeros apunta a la consolidación del país como un referente internacional en viajes y turismo. Incluso recientemente, Colombia estuvo nominada a 48 premios en los *World Travel Awards 2025*, dentro de los cuales se destaca “Destino líder de turismo de aventura en Suramérica”, “Destino líder en Suramérica”, “Destino verde líder en Suramérica” y “Destino natural líder en Suramérica” (Travel+Leisure. s.f).

Según el *World Travel & Tourism Council (WTTC)*, el sector turístico en Colombia superó en más de 6 % los niveles de contribución al PIB alcanzados en 2019, demostrando una notable recuperación y resiliencia. Actualmente, el turismo aporta el 4,7 % de la economía nacional, equivalente a 17.8 mil millones de dólares, y ha generado cifras históricas en turismo internacional con ingresos superiores a los 9 mil millones de dólares. Este crecimiento no solo impacta la economía, sino que también refuerza el empleo, con 1.4 millones de puestos de trabajo en 2023. Las proyecciones del WTTC (2024) son igualmente alentadoras: se estima que para 2034 el sector aportará cerca de 26 mil millones de dólares al PIB y representará el 7,1 % de la fuerza laboral, consolidando al turismo como un pilar estratégico para el desarrollo sostenible del país.

En el contexto de la reactivación del turismo a nivel global, Colombia ha mostrado un desempeño especialmente destacado. Según el Ministerio de Comercio, Industria y Turismo, el país rompió un nuevo récord en 2024 calculando una cifra de 6.7 millones de visitantes no residentes (Ministerio de Comercio, Industria y Turismo, 2024), superando los 5.8 millones registrados en 2023 (Ministerio de Comercio, Industria y Turismo, 2023) esto representa un crecimiento del 15,51 %. Este repunte no solo refleja el interés creciente por Colombia como destino turístico, sino también el impacto positivo de las estrategias de promoción internacional, las mejoras en la conectividad aérea y el fortalecimiento de la oferta turística local. Además, este incremento en la llegada de viajeros tiene un efecto directo en los flujos migratorios y en la dinamización de sectores económicos clave, consolidando al turismo como una pieza central en la recuperación económica del país. La gráfica 2 muestra la evolución de flujos migratorios de entrada desde enero de 2023 a diciembre de 2024.

Gráfica 2

Flujos migratorios de entrada de ciudadanos extranjeros entre enero de 2023 y diciembre de 2024 (expresado en miles).



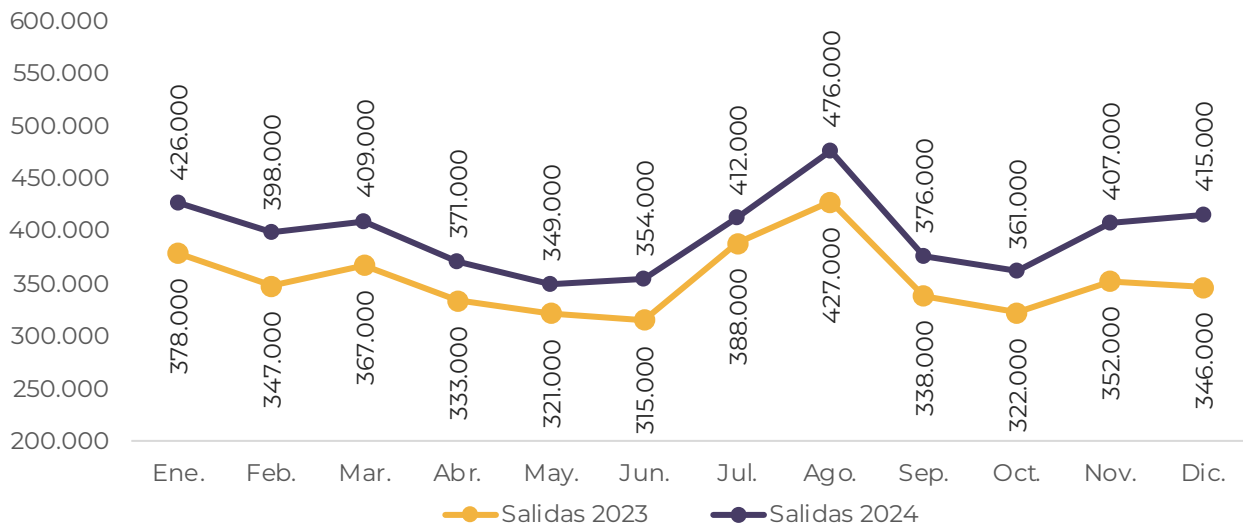
Fuente: Migración Colombia - Oficina Asesora de Planeación - Grupo de Estudios Migratorios y Estadística (GEME).

La gráfica muestra la evolución mensual de las entradas de extranjeros a Colombia durante los años 2023 y 2024, evidenciando un crecimiento sostenido en 2024 respecto al año anterior, que corresponde al 11,73 %. En todos los meses, las cifras de 2024 superan las de 2023, con diferencias especialmente marcadas en septiembre, octubre y diciembre, lo que sugiere un incremento significativo en la llegada de visitantes al país en comparación con el año anterior. Ambos años presentan un comportamiento similar, sin embargo, a partir de agosto de 2024, el aumento de vuelos comerciales y de nuevas rutas internacionales, facilitó el acceso al país. Además, la mayor disponibilidad de información a través de plataformas digitales y redes sociales ha contribuido a la promoción efectiva de Colombia como destino, favorecida también por campañas turísticas más visibles a nivel internacional.

La gráfica 3 muestra la cantidad de flujos migratorios de salida de ciudadanos extranjeros entre enero de 2023 y diciembre de 2024.

Gráfica 3

Flujos migratorios de salida de ciudadanos extranjeros entre enero de 2023 y diciembre de 2024 (expresado en miles).



Fuente: Migración Colombia - Oficina Asesora de Planeación - Grupo de Estudios Migratorios y Estadística (GEME).

De manera análoga a lo observado en los flujos de entrada, el comportamiento del flujo migratorio correspondiente a las salidas de personas extranjeras evidenció durante el año 2024 una marcada tendencia de crecimiento sostenido. Los registros mensuales reflejan un incremento constante, con variaciones significativas que se correlacionan directamente con el aumento observado en los flujos de ingreso en el mismo periodo. En términos agregados, los datos permiten afirmar que en 2024 se consolidó una tendencia ascendente en las salidas de ciudadanos extranjeros, con un incremento del 12,78 % en

comparación con el año anterior. Este comportamiento sugiere un entorno más propicio para la movilidad transfronteriza, así como una mayor articulación del territorio colombiano con los circuitos internacionales de movilidad humana.

Sistema Biomig: reducción de tiempos para salir y entrar al país

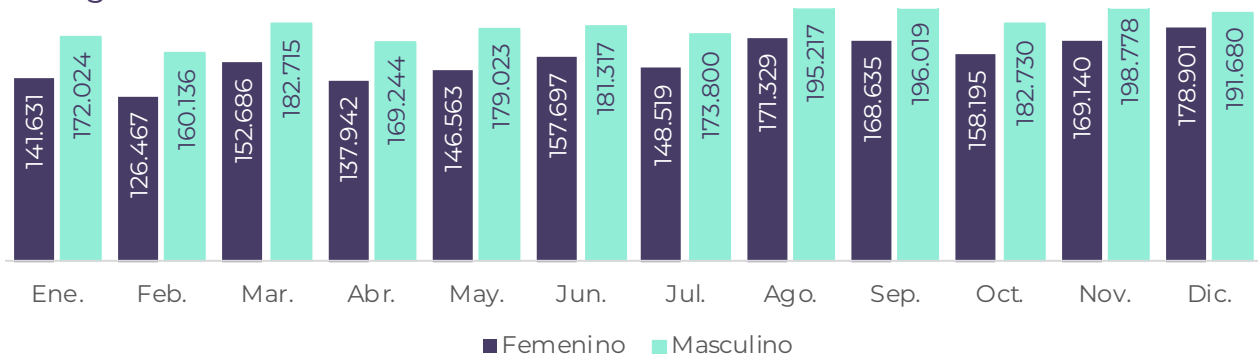
En el marco de la modernización de los procesos de gestión migratoria en Colombia, el sistema Biomig ha cobrado creciente relevancia como herramienta clave para la atención de los flujos migratorios regulares de ciudadanos extranjeros. Biomig utiliza tecnología biométrica (reconocimiento facial y de iris) para agilizar los trámites de entrada y salida del país en los principales aeropuertos internacionales.

Esta tecnología, que ha tenido varias etapas de implementación, se ha convertido en la principal aliada a la hora de gestionar el control migratorio. Se gestó para la atención de ciudadanos colombianos en su ingreso al país, pero fue evolucionando hasta el punto de que hoy en día viajeros de todas las nacionalidades realizan una salida rápida, ordenada y segura. El reto principal para el presente año es que siga utilizándose para el ingreso de ciudadanos extranjeros, lo que significa que incorporará mejoras tecnológicas de vanguardia, que permitirán una interacción más efectiva para verificar temas de seguridad documental asociados a la movilidad internacional.

En los últimos años, su expansión ha permitido una mayor cobertura y eficiencia en el control migratorio, facilitando el tránsito de viajeros y reduciendo tiempos de espera, sin comprometer la seguridad. Este sistema, gratuito y voluntario, refleja el compromiso institucional con una migración ordenada y tecnológicamente adaptada a las dinámicas contemporáneas. La gráfica 4 muestra los flujos migratorios de salida de ciudadanos extranjeros a través del sistema Biomig en 2024.

Gráfica 4

Flujos migratorios de salida de ciudadanos extranjeros a través del sistema Biomig entre enero y diciembre de 2024, discriminados por género.



Fuente: Fuente: Migración Colombia – Oficina Asesora de Planeación – Grupo de Estudios Migratorios y Estadística (GEME).

Los flujos migratorios de salida de personas extranjeras a través del sistema Biomig durante el año 2024 evidencian una tendencia general de crecimiento, caracterizada por fluctuaciones mensuales asociadas a factores estacionales y a la incidencia de eventos específicos. En este contexto, la implementación de campañas de incentivos, junto con la optimización continua de componentes técnicos, ha sido determinante para agilizar los procesos migratorios, particularmente en la reducción de tiempos en fila con la ampliación del uso de sistemas de facilitación migratoria como Biomig.

El pico más alto de flujos migratorios se presentó en agosto; la realización de eventos internacionales en Colombia durante el segundo semestre incentivó una mayor afluencia de extranjeros en meses previos, repercutiendo en mayores salidas registradas posteriormente. La tabla 1 muestra los flujos migratorios de salida de extranjeros a través de Biomig en 2024 discriminados por Puestos de Control Migratorio (PCM).

➔ **Tabla 1**

Flujos migratorios de salida de ciudadanos extranjeros por Biomig entre enero y diciembre de 2024 según Puesto de Control Migratorio.

Puesto de Control Migratorio (PCM)	Total
Aeropuerto El Dorado de Bogotá	1.419.427
Aeropuerto José María Córdova de Rionegro	270.334
Aeropuerto Rafael Núñez de Cartagena	176.697
Aeropuerto Alfonso Bonilla Aragón de Cali	4.881
Aeropuerto Ernesto Cortissoz de Barranquilla	4.813
Aeropuerto Matecaña de Pereira	385
Puesto Migratorio de Rumichaca - Ipiales	21
Total	1.876.558

Fuente: Migración Colombia - Oficina Asesora de Planeación - Grupo de Estudios Migratorios y Estadística (GEME).

El análisis de los flujos migratorios de salida de extranjeros mediante el sistema Biomig, desagregado por Puesto de Control Migratorio (PCM) en 2024, revela una marcada centralización operativa en el Aeropuerto Internacional El Dorado de Bogotá. Este punto registró 1.419.427 movimientos, lo que representa el 75,6 % del total nacional. Esta cifra no solo evidencia la preeminencia de Bogotá como principal nodo de movilidad internacional, sino también la madurez y eficiencia de la infraestructura biométrica en esta terminal, que ha logrado absorber un volumen masivo de viajeros con altos niveles de automatización.

La utilización del sistema Biomig en Colombia se encuentra altamente concentrada en tres terminales aéreas, que en suma representan el 99,4 % del

total de registros. Esta concentración plantea desafíos importantes en términos de equidad territorial y eficiencia operativa. Si bien la focalización puede estar alineada con el volumen real de tráfico, también evidencia la necesidad de evaluar estrategias para descentralizar y ampliar el alcance del sistema, particularmente en regiones con potencial de crecimiento turístico o con fronteras activas que demandan procesos migratorios ágiles y seguros. A continuación, la tabla 2 muestra las salidas de ciudadanos extranjeros a través de Biomig en 2024 desagregadas por rango de edad y sexo.

Tabla 2

Flujos migratorios de salida de ciudadanos extranjeros por Biomig entre enero y diciembre de 2024 según rango de edad y sexo.

Rango de edad	Femenino	Masculino	Total
18 a 29 Años	218.216	214.140	432.356
30 a 39 Años	223.003	333.294	556.297
40 a 49 Años	136.085	246.607	382.692
50 a 59 Años	115.730	181.532	297.262
60 a 69 Años	70.240	97.056	167.296
70 o Más Años	20.527	27.869	48.396
Total	783.801	1.100.498	1.884.299

Fuente: Migración Colombia - Oficina Asesora de Planeación - Grupo de Estudios Migratorios y Estadística (GEME).

Los datos muestran que en 2024 los flujos migratorios de salida de extranjeros mediante el sistema Biomig presentaron una mayor participación de hombres (1.100.498) frente a mujeres (783.801), con una diferencia significativa en todos los rangos de edad. Las mayores brechas se evidencian en el grupo de 30 a 39 años, lo que podría estar relacionado con perfiles de movilidad internacional más frecuentes entre hombres en edad productiva. Esta disparidad sugiere posibles diferencias en patrones de viaje, ocupaciones o acceso al sistema entre géneros.

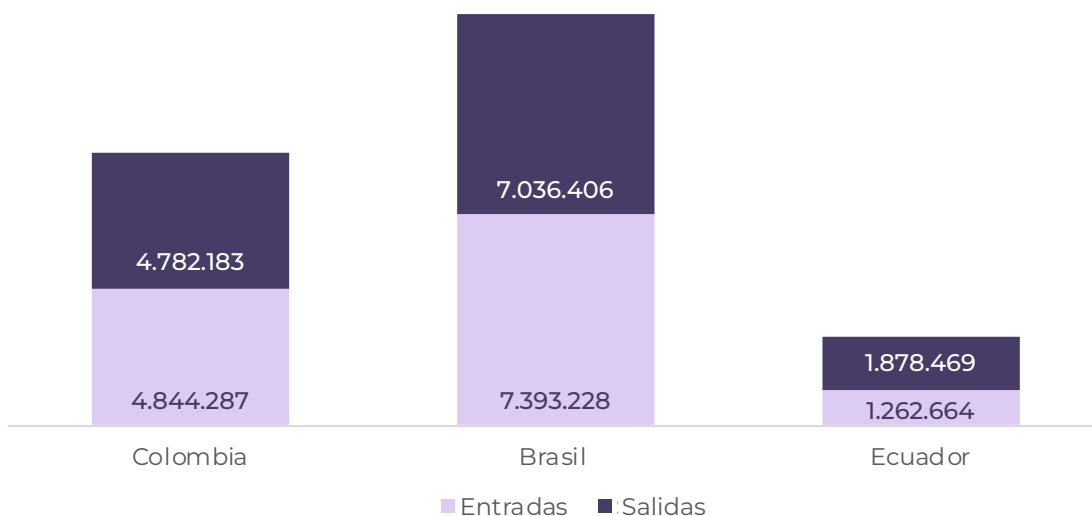
Flujos migratorios de Colombia en perspectiva (2024)

La gráfica 5 muestra los flujos migratorios totales de entrada y de salida de extranjeros en 2024 en tres países de la región: Brasil, Colombia y Ecuador. En este contexto, Colombia registró 9.626.470 movimientos, consolidándose como un destino atractivo y dinámico en América del Sur. Si bien Brasil, con 14.135.193 movimientos, concentró los mayores volúmenes, el desempeño de Colombia resulta destacable pues muestra una cifra significativa gracias a su creciente protagonismo en los flujos de movilidad humana, posiblemente impulsados por una combinación de factores como su ubicación estratégica, el aumento del

turismo internacional y su papel como país de tránsito y destino de migrantes, especialmente en el contexto regional. Frente a países vecinos como Ecuador, que registra 3.141.133 movimientos, Colombia sobresale por su conectividad, diversidad territorial y creciente capacidad de recepción migratoria.

Gráfica 5

Flujos migratorios de Colombia, Brasil y Ecuador en 2024.



Fuente: Elaboración propia - Migración Colombia - Oficina Asesora de Planeación - Grupo de Estudios Migratorios y Estadística (GEME).

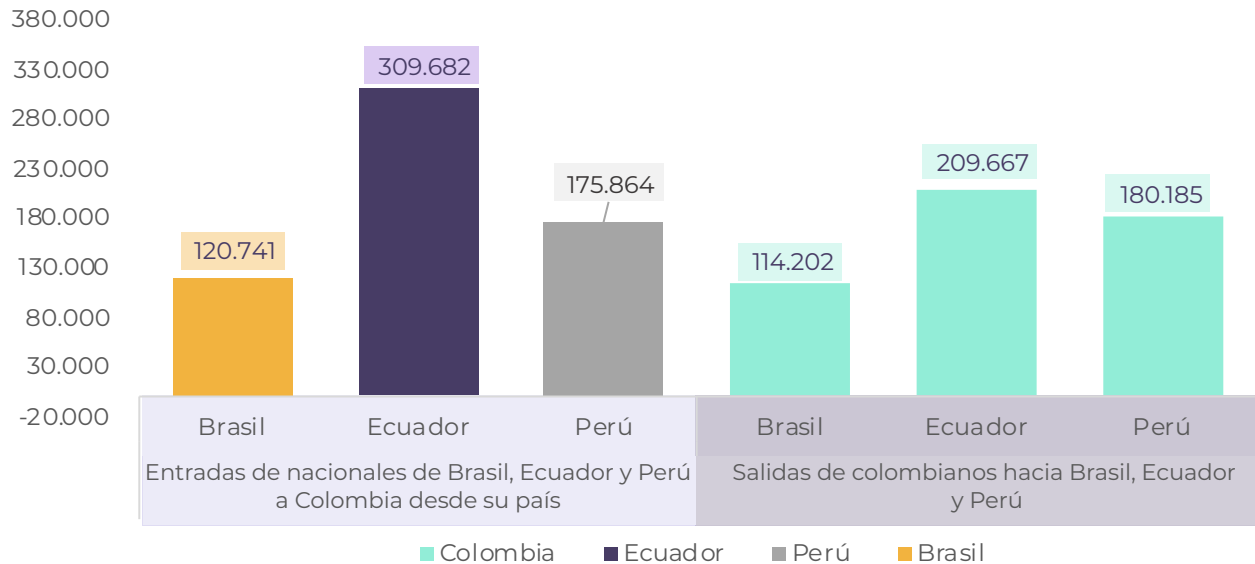
Este comportamiento refleja una evolución positiva del país en materia de movilidad internacional, turismo y relaciones exteriores. En los últimos 10 años Colombia, año tras año, ha superado su cifra de flujos migratorios de extranjeros; tan solo de 2023 a 2024 hubo una variación de 12,25 % en esta cifra, esto se debe, en parte, a las mejoras en infraestructura y servicios aeroportuarios, además de la ya mencionada implementación de tecnologías como Biomig, lo que ha contribuido a facilitar el tránsito y fortalecer la confianza en los procesos de gestión migratoria.

Analizar los flujos migratorios entre países es fundamental para comprender las dinámicas sociales, económicas y demográficas que moldean las relaciones regionales. Este tipo de estudio permite identificar patrones de movilidad humana que pueden influir en la formulación de políticas públicas, la cooperación internacional y la planificación de servicios en frontera. Además, entender quiénes entran y salen del país, y en qué magnitudes, ofrece información clave sobre oportunidades laborales, integración cultural, seguridad y derechos humanos.

En la gráfica anterior se presentaron flujos migratorios totales de ingresos y salidas, de tres países de la región, incluido Colombia. Ahora, en los siguientes apartados, se comparará el flujo migratorio de Colombia con tres de sus vecinos: Ecuador, Perú y Brasil, limitando los registros únicamente a nacionales de estos cuatro países.

Gráfica 6

Comparativo de flujos migratorios entre Colombia, Ecuador, Perú y Brasil de nacionales de esos países para el periodo 2024



Fuente: Migración Colombia - Oficina Asesora de Planeación - Grupo de Estudios Migratorios y Estadística (GEME).

Como se puede observar en la gráfica 6, el análisis comparativo de los flujos migratorios entre Colombia, Ecuador, Perú y Brasil revela que, de la región sur continental, Ecuador es el principal origen y destino en el intercambio migratorio con Colombia, destacándose con 309.682 entradas de ecuatorianos y 209.667 salidas de colombianos, lo que refleja una relación migratoria dinámica y bidireccional, aunque con un mayor ingreso de ecuatorianos al país. Perú presenta cifras similares en ambos sentidos, con un ligero predominio de salidas de colombianos (180.185) sobre las entradas de peruanos (175.864). En el caso de Brasil, se observa un flujo relativamente equilibrado, con 120.741 entradas de brasileños a Colombia frente a 114.202 salidas de colombianos hacia Brasil.

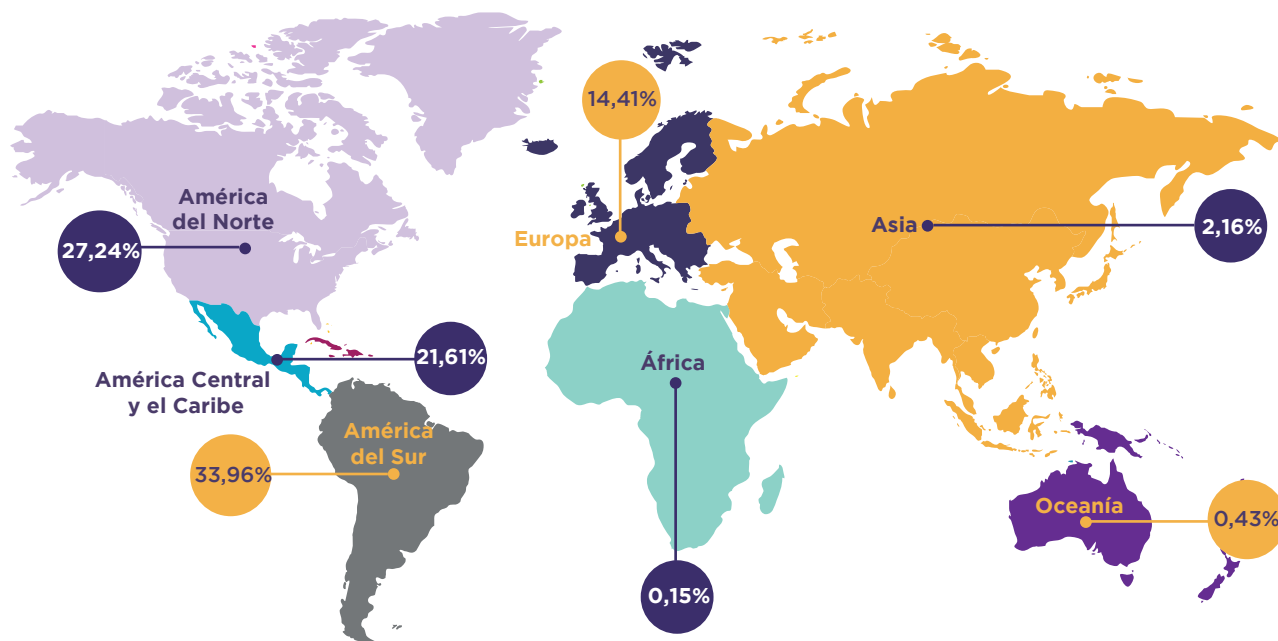
Además del componente poblacional, los flujos migratorios también reflejan interacciones económicas, comerciales y turísticas entre estos países. Ecuador, por ejemplo, mantiene una relación comercial activa con Colombia, lo que favorece el tránsito frecuente de personas por motivos laborales o de negocios. Perú, con su creciente oferta turística y participación en mecanismos de integración regional como la Comunidad Andina, se consolida como un destino atractivo tanto para viajeros con fines turísticos como para trabajadores colombianos. Brasil, aunque más distante geográficamente, representa una economía con oportunidades en sectores específicos, lo cual motiva una movilidad más selectiva. Así, la migración en la región no solo responde a necesidades sociales, sino también a dinámicas económicas y al fortalecimiento del turismo y la integración regional.

Principales nacionalidades de los flujos migratorios de extranjeros

Del total de flujos registrados en 2024, es destacable que Colombia recibió visitantes de todos los continentes: América, Asia, África, Oceanía y Europa. Colombia es actualmente uno de los principales países receptores de movilidad intrarregional en América del Sur, en principio porque comparte frontera con Venezuela, Brasil, Perú y Ecuador, lo que facilita y favorece la movilidad por turismo, comercio, trabajo y tránsito; en este caso, el país como destino resulta aprovechable por su cercanía geográfica, el idioma y el acceso a servicios básicos. La gráfica 7 muestra la distribución porcentual de flujos migratorios en 2024 según las regiones del mundo.

Gráfica 7

Flujos migratorios totales de ciudadanos extranjeros entre enero y diciembre de 2024 según continente de origen y destino.



Continente	Entradas	Salidas	Total
África	7.820	7.378	15.198
América Central y el Caribe	1.042.167	1.037.470	2.079.637
América del Norte	1.312.004	1.309.508	2.621.512
América del Sur	1.646.806	1.621.093	3.267.899
Asia	113.514	95.042	208.556
Europa	698.590	688.608	1.387.198
Oceanía	21.055	20.747	41.802

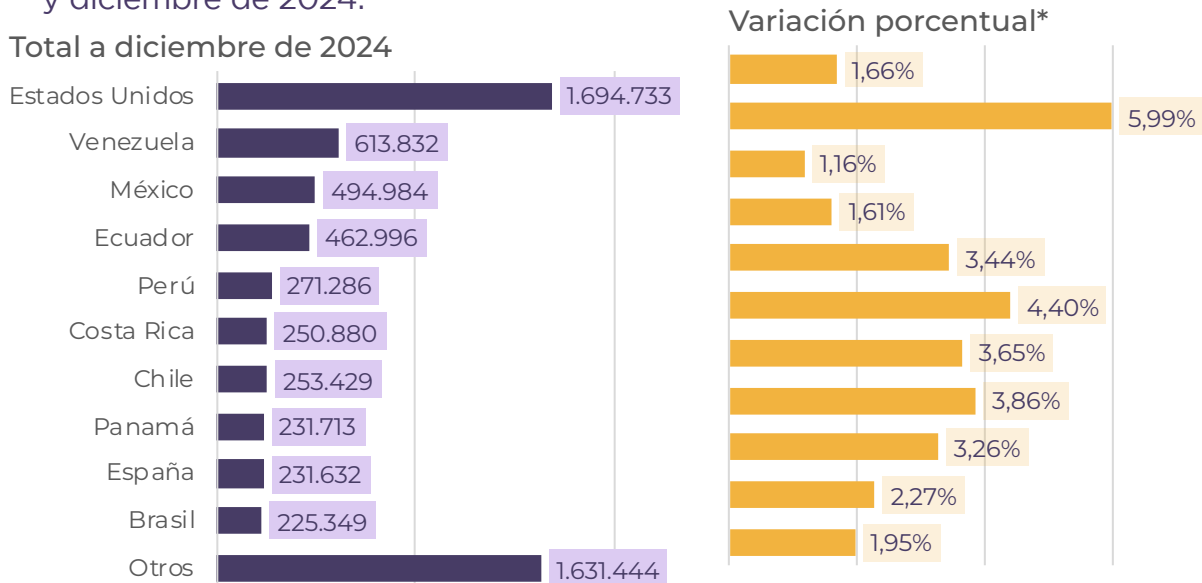
Fuente: Migración Colombia - Oficina Asesora de Planeación - Grupo de Estudios Migratorios y Estadística (GEME).

De la gráfica se resalta que la segunda región con mayor volumen porcentual es América del Norte. Aunque los flujos migratorios hacia Colombia desde esta parte del continente son notablemente menores en comparación con América del Sur, los ciudadanos estadounidenses y canadienses constituyen una proporción creciente de visitantes a Colombia, con motivos como el turismo de ocio y los negocios. Por ejemplo, el país alberga personal diplomático, de misiones de USAID, fuerzas militares y asesores técnicos de Estados Unidos, como lo indica la Embajada de EE.UU. en Colombia; al menos 5.196 flujos migratorios corresponden a estos motivos (Tableros de visualización de Migración Colombia, s.f.).

La gráfica 8 muestra los flujos migratorios de ciudadanos extranjeros en 2024 y la respectiva variación porcentual promedio del top diez de principales nacionalidades.

Gráfica 8

Flujos migratorios totales de ciudadanos extranjeros según las principales nacionalidades y su respectiva variación promedio porcentual entre enero y diciembre de 2024.



Fuente: Migración Colombia – Oficina Asesora de Planeación – Grupo de Estudios Migratorios y Estadística (GEME).

*La variación promedio porcentual es una medida que indica cuánto ha cambiado la cifra en términos porcentuales durante el periodo referido.

Entre enero y diciembre de 2024 se registraron 214 nacionalidades entrando y saliendo del territorio nacional colombiano; sin embargo, Estados Unidos, Venezuela, México, Ecuador, Perú, Costa Rica, Chile, Panamá, España y Brasil fueron las diez nacionalidades con mayor cantidad de flujos migratorios regulares registrados en Colombia en el año 2024.

Venezuela fue el país con mayor variación promedio porcentual en el top diez, esto en parte se debió al aumento de flujos regulares por parte de migrantes

venezolanos a partir de agosto, especialmente por la actividad autorizada de “tránsito”. Adicionalmente, su variación promedio porcentual fue mayor en respuesta a las políticas del gobierno venezolano que, a partir de octubre, decidió suspender vuelos con cuatro países: República Dominicana, Perú, Chile y Panamá (Gil, 2024). Esta medida obligó a muchas personas venezolanas a utilizar a Colombia como punto de tránsito para continuar su viaje hacia otros destinos.

Por otro lado, los flujos migratorios regulares de entrada y salida de personas costarricenses presentaron en 2024 la segunda mayor variación porcentual promedio entre todas las nacionalidades. Aunque no se trata de una de las poblaciones extranjeras más numerosas en el país, su comportamiento migratorio se vio influido por varios factores coyunturales y estructurales: en primer lugar, el efecto rebote pospandemia, ya que los movimientos migratorios entre ambos países se vieron reducidos durante la crisis sanitaria de 2020 y 2021, pero se recuperaron con fuerza en 2024. Por otra parte, la expansión de la conectividad aérea entre Colombia y Costa Rica, especialmente con el inicio de rutas directas de la aerolínea Wingo como Bogotá-San José y Medellín-San José, facilitaron un incremento en los viajes, principalmente por motivos turísticos, lo que implicó entradas y salidas frecuentes de viajeros, y esto incidió en una mayor fluctuación de los registros migratorios. Por último, el hecho de que Costa Rica no sea un país con una migración estructural masiva hacia Colombia, contribuyó a que el patrón de movilidad fuera más circular y temporal, amplificando aún más las variaciones porcentuales en comparación con otras nacionalidades.

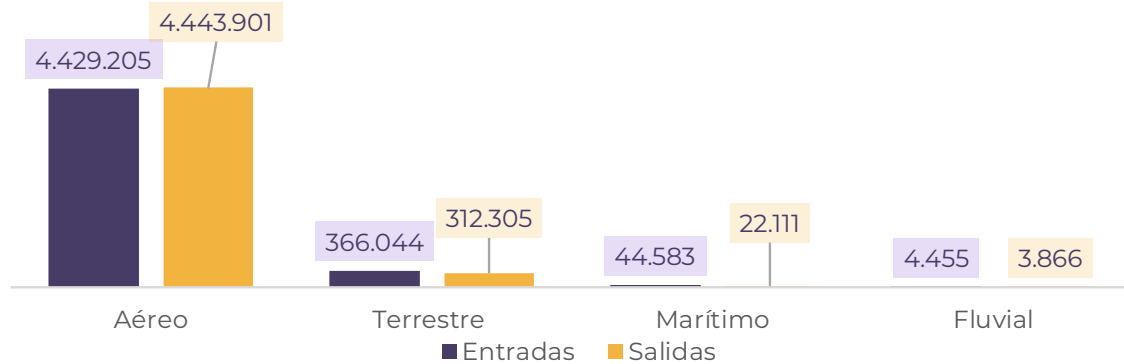
Tipo de transporte

En 2024 el tipo de transporte predominante de los flujos migratorios regulares fue el aéreo, abarcando cerca del 85 %. Varios factores importantes influyeron en este comportamiento, por ejemplo, Colombia recibió en su mercado al menos nueve aerolíneas nuevas durante el año, dentro de las cuales se destacan Emirates y JetSmart, entre otras; adicionalmente, aerolíneas ya existentes como Avianca, Latam, Wingo, y otras más, abrieron nuevas rutas conectando a Montreal, Aruba y otros destinos con ciudades colombianas. Gracias a esto, entre enero y noviembre de 2024, la conectividad aérea en Colombia evidenció un crecimiento significativo. Según datos de la Aeronáutica Civil, se movilizaron 50.620.375 personas por vía aérea, lo que representa un incremento del 15,7 % frente al mismo periodo de 2023, cuando se transportaron 43.761.000 pasajeros. Asimismo, la llegada de pasajeros en vuelos internacionales regulares creció un 18,3 % en comparación con los primeros once meses del año anterior, consolidando el fortalecimiento del sector turístico y la creciente demanda internacional por el destino colombiano (Ministerio de Industria, Comercio y Turismo, 2024).

La gráfica 9 da cuenta de la cantidad de flujos de entrada y salida de extranjeros en 2024 según el tipo de transporte.

Gráfica 9

Flujos migratorios de entrada y salida de ciudadanos extranjeros en 2024 según tipo de transporte.



Fuente: Migración Colombia - Oficina Asesora de Planeación - Grupo de Estudios Migratorios y Estadística (GEME).

El transporte terrestre ocupó el segundo lugar en cuanto a canal de movilidad de los flujos migratorios con 366.044 flujos de entrada y 312.305 flujos de salida de ciudadanos extranjeros. Los pasos terrestres tienen una particularidad, y es que desarrollan zonas transfronterizas con alta importancia por el impacto positivo que tienen en las comunidades locales. En el caso de Ecuador y Venezuela, países que comparten frontera terrestre con Colombia, el flujo de migrantes pendulares ha impulsado el comercio y ha contribuido al dinamismo económico mediante actividades comerciales compartidas.

Finalmente, el transporte fluvial, si bien no pareciera tener una representatividad alta, se destaca porque es estratégico para el acceso a zonas remotas y fronterizas del país, esto resulta de gran importancia para la conectividad del territorio nacional, especialmente en regiones como la Amazonía, la Orinoquía y ciertas áreas del Pacífico, donde las vías terrestres o incluso aéreas son limitadas. Además, permite el abastecimiento de comunidades aisladas, facilita el intercambio comercial local, y promueve la integración regional, siendo clave para el desarrollo inclusivo y la presencia del Estado en zonas de difícil acceso.

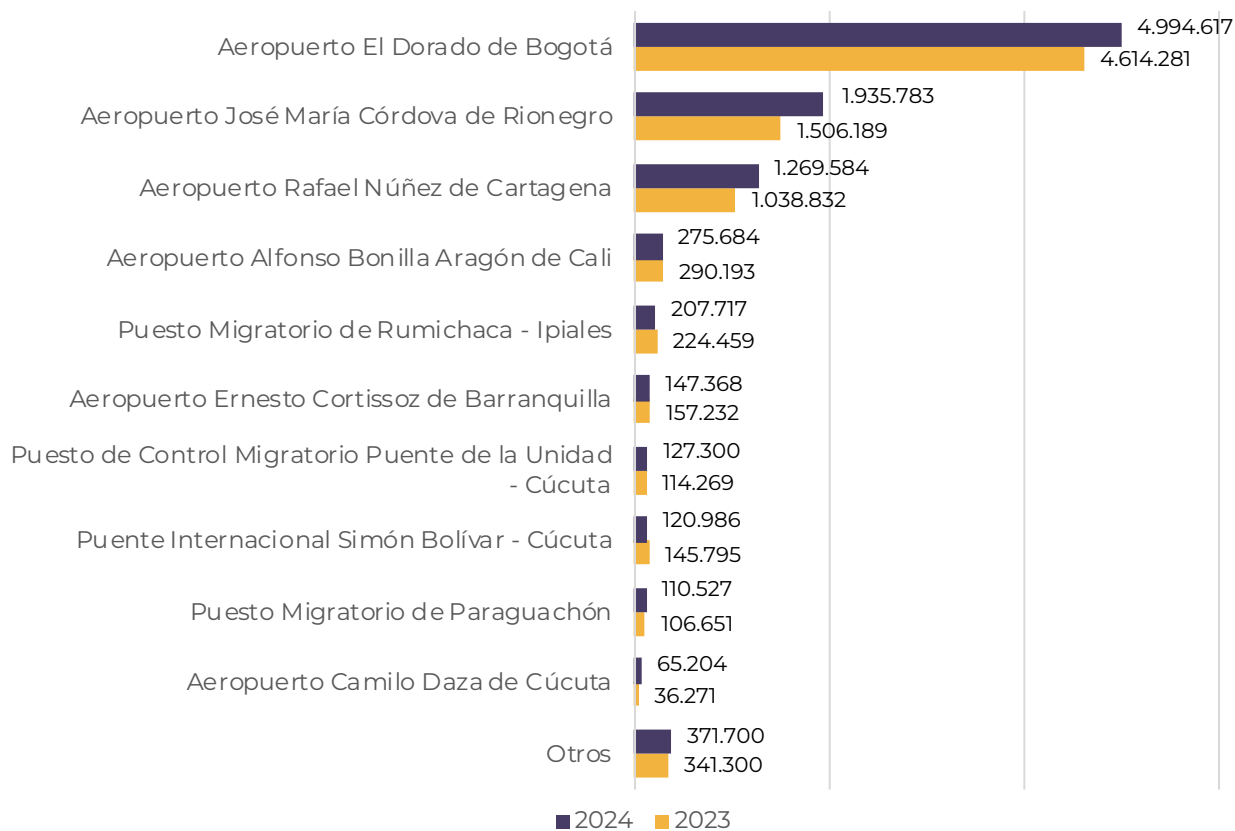
Puestos de Control Migratorio (PCM)

En la gráfica 10 se puede evidenciar el predominio del transporte aéreo; los aeropuertos internacionales se consolidan como los principales puntos de entrada y salida de extranjeros que utilizan canales regulares de migración. El Aeropuerto El Dorado de Bogotá lidera de manera significativa, registrando un flujo de 4.994.617 movimientos (suma de entradas y salidas). Le siguen, aunque a una distancia considerable, el Aeropuerto José María Córdova de Rionegro, con 1.935.783, y el Aeropuerto Rafael Núñez de Cartagena con 1.269.584 movimientos.

La dinámica de los flujos migratorios regulares de extranjeros en Colombia durante 2024 se ve significativamente influenciada por la reciente consolidación del Aeropuerto Internacional El Dorado de Bogotá como el de mayor tránsito de pasajeros en Latinoamérica. Este hito, anunciado a principios de 2025, revela que más de 45.8 millones de viajeros circularon por la terminal aérea capitalina el año anterior, superando a otros importantes centros de conexión regional (Velásquez, 2025). Este volumen de tráfico subraya el papel crucial de El Dorado como principal puerta de entrada y salida de Colombia para los ciudadanos extranjeros que utilizan canales regulares de migración. La expansión de rutas y la llegada de nuevas aerolíneas, factores que contribuyeron a este liderazgo, impactan directamente en las estadísticas del flujo migratorio, concentrando una parte sustancial del movimiento internacional en este punto estratégico del país. Este nuevo panorama aeroportuario demanda una atención continua en la gestión migratoria, y en la optimización de la infraestructura y la capacidad humana para garantizar un tránsito eficiente y seguro de viajeros.

Gráfica 10

Flujos migratorios de entrada y salida de ciudadanos extranjeros en 2023 y 2024 - Principales Puestos de Control Migratorio (PCM).



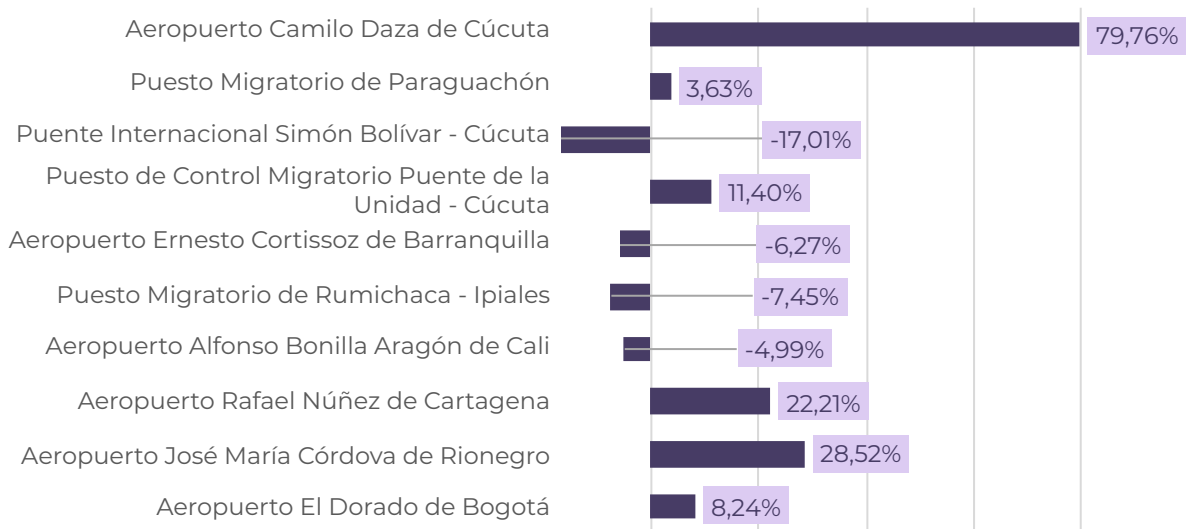
Fuente: Migración Colombia - Oficina Asesora de Planeación - Grupo de Estudios Migratorios y Estadística (GEME).

Si bien los aeropuertos concentran el mayor volumen de flujos, los Puestos de Control Migratorio terrestre también registran una actividad importante, aunque significativamente menor. Destacan el Puesto Migratorio de Rumichaca, en Ipiales, con 207.717 movimientos y el Puente Internacional Simón Bolívar, en Cúcuta, con 120.986 movimientos. Estos puntos son cruciales para el tránsito de personas a través de las fronteras con países vecinos.

La gráfica 11 muestra la variación porcentual promedio de los flujos migratorios regulares de extranjeros en 2024 discriminados por Puesto de Control Migratorio.

Gráfica 11

Variación promedio porcentual de los flujos migratorios totales de extranjeros en 2024 – principales Puesto de Control Migratorio (PCM).



Fuente: Migración Colombia - Oficina Asesora de Planeación - Grupo de Estudios Migratorios y Estadística (GEME)

Se puede observar que el Puesto de Control Migratorio que tuvo mayor variación porcentual promedio fue el Aeropuerto Camilo Daza de Cúcuta, esto se debe, en parte, al cierre de operaciones aéreas por parte de Venezuela con República Dominicana, Perú, Chile y Panamá, ya que los migrantes de ese país usaron a Colombia como punto de tránsito para poder llegar a sus destinos.

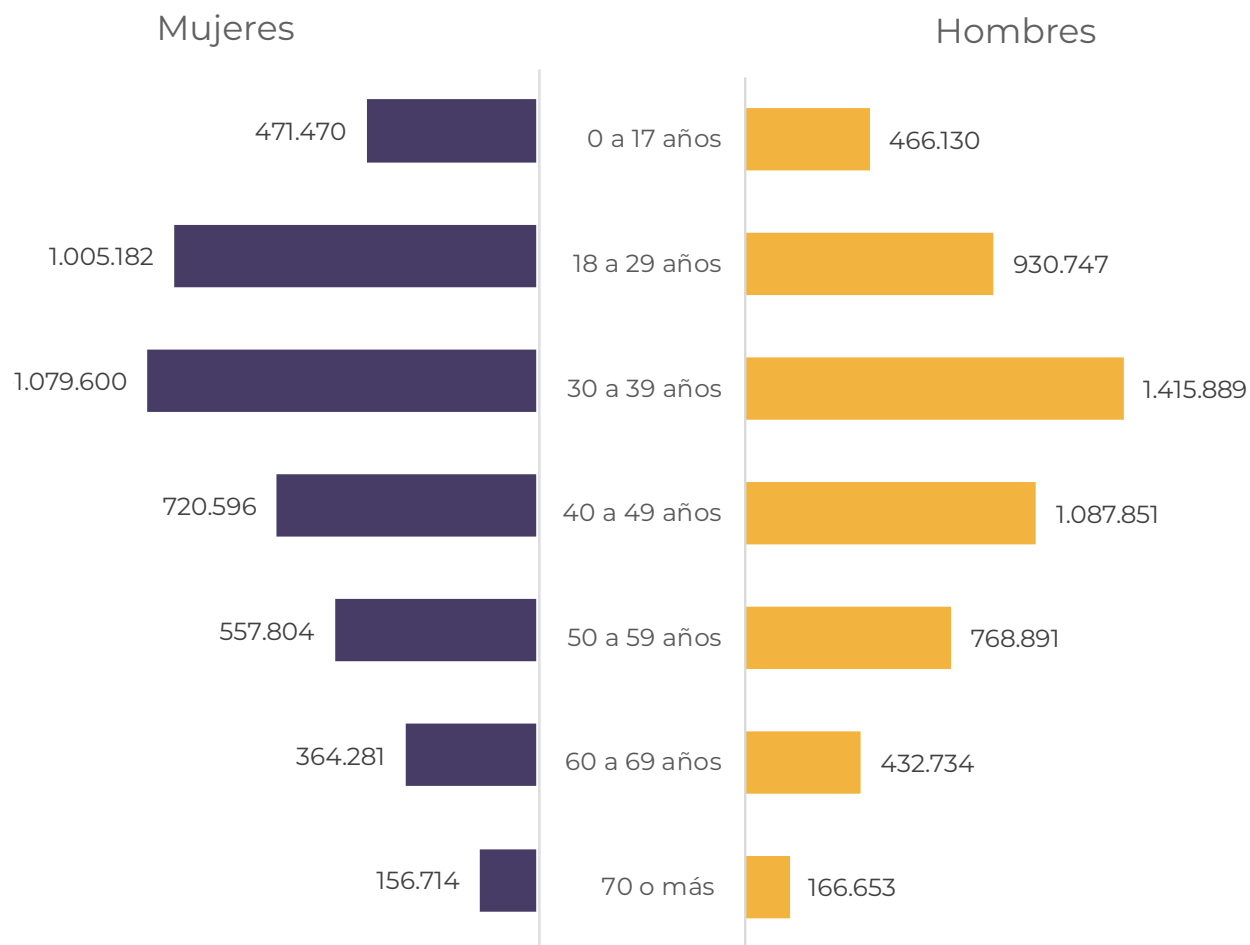
En cuanto al Aeropuerto José María Córdova de Rionegro, la variación tiene fundamento en la apertura de nuevas rutas internacionales de aerolíneas como Avianca y Wingo (Avianca, 2024), que conectan a ciudades como Sao Paulo, Guayaquil y Ciudad de Panamá, entre otras, directamente con Medellín (Aeropuerto Rionegro, 2024). Este aeropuerto recibió 1.935.783 pasajeros en 2024 y, por esta razón, la Agencia Nacional de Infraestructura (ANI) busca mejorar su capacidad e invertirá cerca de 146.000 millones para este propósito (Aeronáutica Civil, 2024).

Flujos migratorios por sexo

A continuación, la gráfica 12 muestra los flujos totales registrados de enero a diciembre de 2024 discriminados por rango etario y por sexo.

Gráfica 12

Flujos migratorios totales de ciudadanos extranjeros en 2024 según rango de edad y sexo.



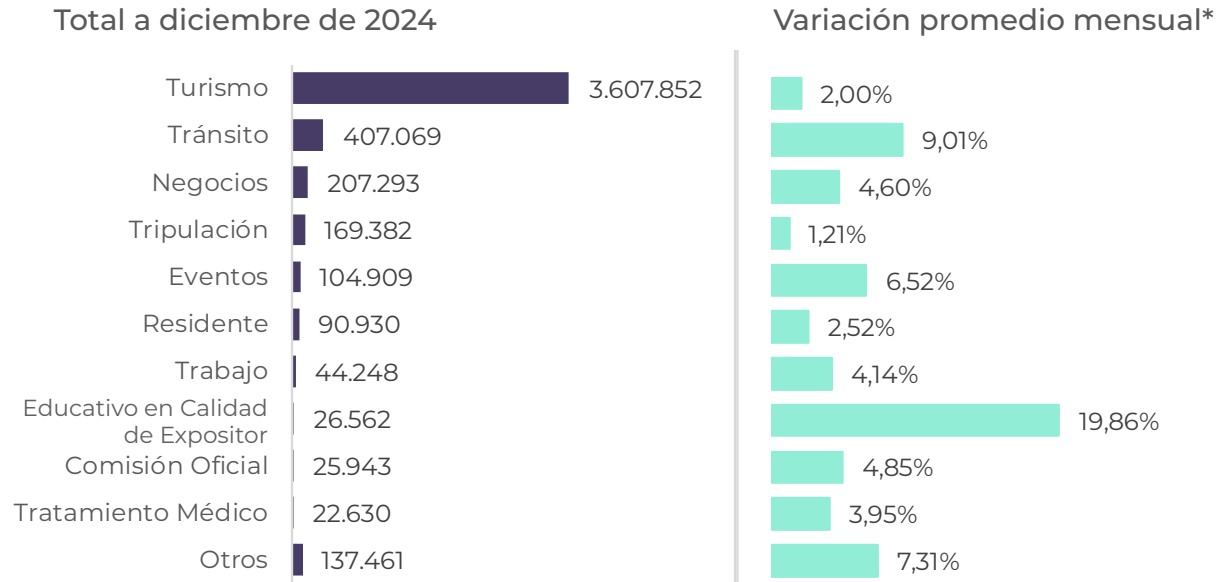
Fuente: Migración Colombia - Oficina Asesora de Planeación - Grupo de Estudios Migratorios y Estadística (GEME).

Actividades autorizadas

La gráfica 13 muestra la distribución de los flujos migratorios de entrada y salida de extranjeros en Colombia durante 2024, según la actividad autorizada registrada en el momento de efectuar el control migratorio. Este desglose permite identificar los principales motivos de movilidad internacional hacia y desde el país, siendo el turismo la categoría predominante con más de 2.4 millones de movimientos.

Gráfica 13

Flujos migratorios de entrada de ciudadanos extranjeros en 2024 según actividad autorizada.



Fuente: Migración Colombia - Oficina Asesora de Planeación - Grupo de Estudios Migratorios y Estadística (GEME).

*La variación promedio es una medida que indica cuánto ha cambiado la cifra en términos porcentuales durante el periodo referido.

De la gráfica se puede resaltar que en 2024 la actividad autorizada “Turismo” ha logrado consolidar al país como destino turístico internacional. El Ministerio de Comercio, Industria y Turismo afirmó que los resultados positivos en materia turística evidencian la efectividad de la estrategia nacional de promoción, la cual ha permitido consolidar a Colombia como un destino destacado en América Latina, gracias a su oferta de experiencias únicas y al desarrollo de nuevos destinos emergentes (Presidencia de la República, 2025). Dentro de las principales ocupaciones de las personas que ingresaron al país por esta actividad autorizada están comerciantes, estudiantes, personas dedicadas al hogar y pensionados.

En cuanto a la actividad de “Negocios” Colombia ha incrementado su presencia como hub regional para reuniones y negocios, apalancada por la reactivación económica poscovid y tratados comerciales. Según MinCIT, en 2024, Colombia registró un ingreso de inversión extranjera directa por un total de 14.234 millones de dólares. De esa cifra, el 75 %, equivalente a 10.645 millones de dólares, se destinó a sectores distintos al minero-energético. Este valor representó un incremento del 3,4 % respecto a 2023 y un aumento de 14 puntos porcentuales en su participación dentro del total de inversión extranjera, al pasar del 61 % al 75 % en comparación con el año anterior. (Ministerio de Comercio, Industria y Turismo, 2025).

La variedad de actividades autorizadas refleja la diversificación de los flujos migratorios hacia Colombia en 2024. Aunque el turismo es el eje dominante, el país también se ha consolidado como plataforma de tránsito, negocios, educación, salud y eventos internacionales. Esta ampliación de posibilidades exige una gestión migratoria flexible, tecnológicamente soportada y articulada con sectores estratégicos para aprovechar al máximo el potencial de la movilidad humana en el desarrollo nacional.





COP16

COLOMBIA
Paz con la Naturaleza

Migración y coyuntura:

COP16 Colombia 2024

La 16ª Conferencia de las Partes (COP16) del Convenio sobre la Diversidad Biológica se celebró en Cali, Colombia, del 21 de octubre al 1 de noviembre de 2024 bajo el lema “Paz con la Naturaleza”. Este evento reunió a delegados de diversos países para evaluar y avanzar en la implementación del Marco Global de Biodiversidad de Kunming-Montreal, adoptado en 2022.

Durante la conferencia, se lograron avances significativos, como la creación de un organismo subsidiario que reconoce el papel de los pueblos indígenas en la conservación de la biodiversidad, permitiendo su participación en futuras decisiones ambientales. Además, se estableció un acuerdo para cobrar una tarifa del 0,1 % a grandes empresas de biotecnología que utilicen información genética derivada de organismos vivos, con el objetivo de financiar la protección de la naturaleza, destinando el 50 % de los fondos a comunidades indígenas.

Finalmente, la COP16 en Cali destacó la importancia de la biodiversidad y la necesidad de acciones concertadas para su protección, subrayando el compromiso de Colombia como uno de los países más megadiversos del mundo.




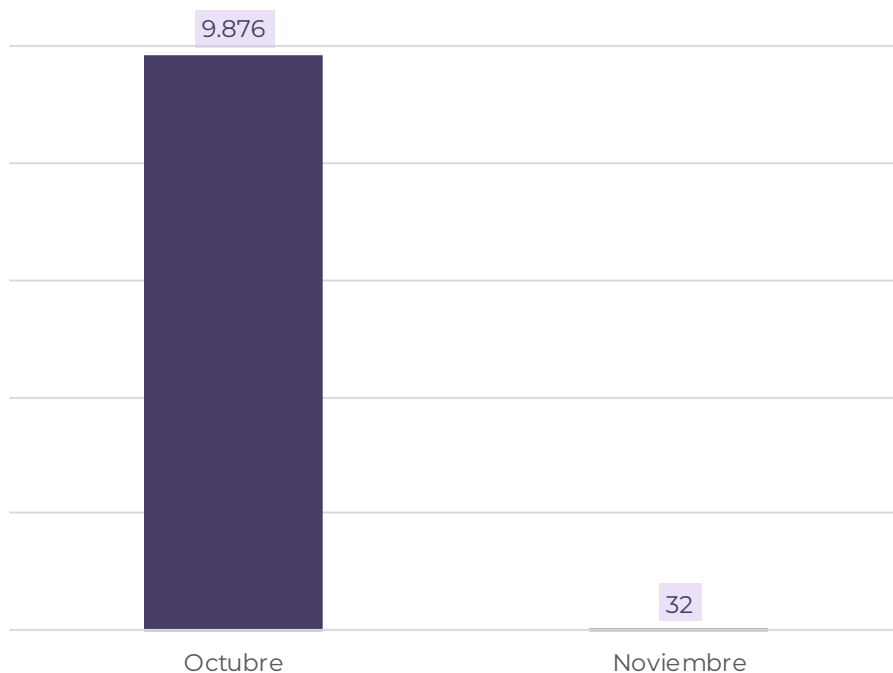
Foto: Cortesía Claudia Andramunio Acero

Distribución de flujos de ingreso por la COP16

La gráfica 14 muestra el comportamiento de los flujos de entrada de ciudadanos extranjeros por actividad autorizada “COP16”.

Gráfica 14

Flujos migratorios de entrada de ciudadanos extranjeros en 2024 según actividad autorizada “COP16” por mes.



Fuente: Migración Colombia – Oficina Asesora de Planeación – Grupo de Estudios Migratorios y Estadística (GEME).

En total se registraron 9.908 flujos de entrada con actividad autorizada “COP16” entre octubre y noviembre, evento que atrajo a delegados y participantes internacionales, contribuyendo significativamente al volumen de entradas. Durante octubre de 2024, Colombia registró un notable incremento en los flujos migratorios, con un total de 9.876 flujos de entrada de extranjeros por este motivo; sin embargo, en noviembre, los flujos migratorios de entrada por esta actividad autorizada disminuyeron drásticamente a solo 32 entradas. Este patrón destaca la influencia de eventos internacionales en la dinámica migratoria del país, reflejando cómo actividades como la COP16 pueden generar aumentos temporales en los flujos migratorios. Para este evento, en la plataforma Platinum¹ se creó la actividad autorizada “COP16” con el fin de poder identificar los flujos que entraban al país por este evento.

¹Platinum es la plataforma digital de Migración Colombia que centraliza trámites migratorios como certificados, registros, permisos y consultas en línea, facilitando el manejo de la información.

Flujos de ingreso COP16 por nacionalidad

Durante el evento se registró la presencia de personas provenientes de 185 nacionalidades, lo que resalta el carácter global y la amplia representatividad internacional de la convocatoria. Esta diversidad no solo enriqueció los diálogos y las perspectivas en torno a los temas tratados, sino que también posicionó al evento como un espacio clave para la cooperación multilateral y el intercambio cultural. La participación de tantas naciones reflejó el interés y compromiso de la comunidad internacional en los asuntos ambientales, consolidando su relevancia a nivel mundial. La tabla 3 muestra los flujos migratorios de extranjeros en 2024 según actividad autorizada “COP16” discriminados por nacionalidad.

Tabla 3

Flujos migratorios de entrada de ciudadanos extranjeros en 2024 según actividad autorizada “COP16” por nacionalidad.

Nacionalidad	Flujos de entrada
Estadounidense	1.011
Brasileña	991
Británica (Reino Unido)	546
Peruana	491
Ecuatoriana	427
Francesa	395
Mexicana	377
Canadiense	353
Alemana	254
Argentina	236
Otros	4.828
Total	9.909

Fuente: Migración Colombia – Oficina Asesora de Planeación – Grupo de Estudios Migratorios y Estadística (GEME).

El gobierno colombiano implementó medidas para facilitar la entrada de los participantes a este evento como la emisión de visas de cortesía para delegados acreditados por Naciones Unidas y la eliminación de requisitos como el *Check Mig*² para vuelos con destino a Colombia (Cancillería de Colombia, 2025). Nuestro país es uno de los países más biodiversos del mundo, lo que aumentó su atractivo como sede del evento y motivó la participación de delegaciones internacionales.

Dentro de los países participantes se destaca que Estados Unidos y el Reino Unido son miembros influyentes del Convenio sobre la Diversidad Biológica

²Check Mig es un formulario obligatorio que deben diligenciar viajeros antes de entrar o salir de Colombia, con el fin de facilitar el control migratorio.

(CDB) y tienen una fuerte presencia diplomática y científica en estos espacios. Por su parte, Brasil, segundo en la lista con 991 ingresos, tiene un papel protagónico en temas de biodiversidad por albergar la mayor parte de la Amazonía; además, al igual que Colombia, es un país megadiverso y su participación refleja el interés en coordinar políticas regionales frente a la conservación ambiental, su cercanía geográfica también facilitó la movilidad de sus delegados y expertos.

Finalmente, en la tabla la categoría “Otros” representa casi el 49 % de los flujos y está compuesto por nacionalidades menos numerosas, pero que también participaron activamente. Esta incluye pequeños estados insulares, países africanos, asiáticos y de Oceanía, muchos de los cuales enfrentan amenazas directas por la pérdida de biodiversidad y buscan voz en estos espacios. Su presencia reafirma el carácter global del evento.

Brasil, segundo en la lista con **991 ingresos**, tiene un papel protagónico en temas de biodiversidad por albergar la mayor parte de la Amazonía.



Por ejemplo, esta categoría incluye pequeños estados insulares como Tuvalu, Islas Salomón, Fiyi y Vanuatu, altamente vulnerables al aumento del nivel del mar; países africanos como Madagascar, Chad, República Democrática del Congo y Sierra Leona, que enfrentan desafíos críticos de deforestación y pérdida de biodiversidad; así como naciones asiáticas como Bangladesh, Camboya, Nepal y Filipinas, que sufren los efectos de olas de calor, inundaciones y degradación ambiental. También figuran países de América Latina y el Caribe como Belice, Haití, Santa Lucía y Guyana, donde el turismo, la biodiversidad y la sostenibilidad ambiental están profundamente interrelacionados. La participación de estas naciones demuestra un interés global y la urgencia compartida de proteger la biodiversidad desde múltiples realidades geográficas y socioeconómicas.

Flujos de ingreso COP16 por Puesto de Control Migratorio (PCM)

A partir de los registros oficiales, se evidencia una clara concentración de ingresos a través de los aeropuertos más importantes del país, especialmente, El Dorado en Bogotá y Alfonso Bonilla Aragón en Cali, lo que responde tanto a la capacidad operativa de estos terminales como a la conectividad aérea internacional. La baja participación de puestos fronterizos terrestres, fluviales y marítimos señala que el acceso al país se dio predominantemente por vía aérea, en consonancia con las medidas de facilitación migratoria y la ubicación geográfica de los asistentes. Esta distribución revela no solo las rutas preferidas por los visitantes, sino también aspectos clave sobre la infraestructura migratoria y su papel en el desarrollo logístico de la COP16.

La tabla 4 muestra los flujos migratorios de entrada de ciudadanos extranjeros a la COP16 según Puesto de Control Migratorio.

Tabla 4

Flujos migratorios de entrada de ciudadanos extranjeros en 2024 según actividad autorizada “COP16” por Puesto de Control Migratorio.

Puesto de Control Migratorio	Número de registros
Aeropuerto El Dorado de Bogotá	6.907
Aeropuerto Alfonso Bonilla Aragón de Cali	2.770
Aeropuerto José María Córdova de Rionegro	138
Puesto Migratorio de Rumichaca - Ipiales	31
Aeropuerto Rafael Núñez de Cartagena	28
Puesto Migratorio de San Miguel - Putumayo	11
Puesto de Control Migratorio Puente de la Unidad - Cúcuta	5
Puente Internacional Simón Bolívar - Cúcuta	5
Aeropuerto Alfredo Vásquez Cobo de Leticia	5
Aeropuerto Matecaña de Pereira	2
Muelle Internacional de Cartagena	2
Aeropuerto Camilo Daza de Cúcuta	1
Puesto Migratorio de Paraguachón - La Guajira	1
Aeropuerto El Edén de Armenia	1
Aeropuerto Ernesto Cortissoz de Barranquilla	1
Puesto Marítimo de Capurganá - Chocó	1
Total	9.909

Fuente: Migración Colombia - Oficina Asesora de Planeación - Grupo de Estudios Migratorios y Estadística (GEME).

Con 6.907 registros, El Dorado representó el 69.7 % del total de ingresos migratorios. Esto se debe a que es el principal hub internacional de Colombia, con la mayor cantidad de vuelos directos desde América, Europa y otros continentes. Incluso, aunque el evento se realizó en Cali, muchos asistentes internacionales ingresaron por Bogotá por ser el punto con mejores conexiones y servicios consulares, y luego se desplazaron por vía aérea o terrestre a la sede del evento. Colombia, especialmente Bogotá, cuenta con vuelos directos desde ciudades clave como Miami, Madrid, Lima, São Paulo y Londres, lo cual coincide con las principales nacionalidades identificadas.

El segundo puesto con mayor cantidad de flujos migratorios de entrada fue el Aeropuerto Alfonso Bonilla Aragón de Cali, con 2.770 registros (alrededor del 28 %), lo que confirma que una proporción considerable de los asistentes logró volar directamente a la ciudad sede de la COP16. Este dato refleja un esfuerzo

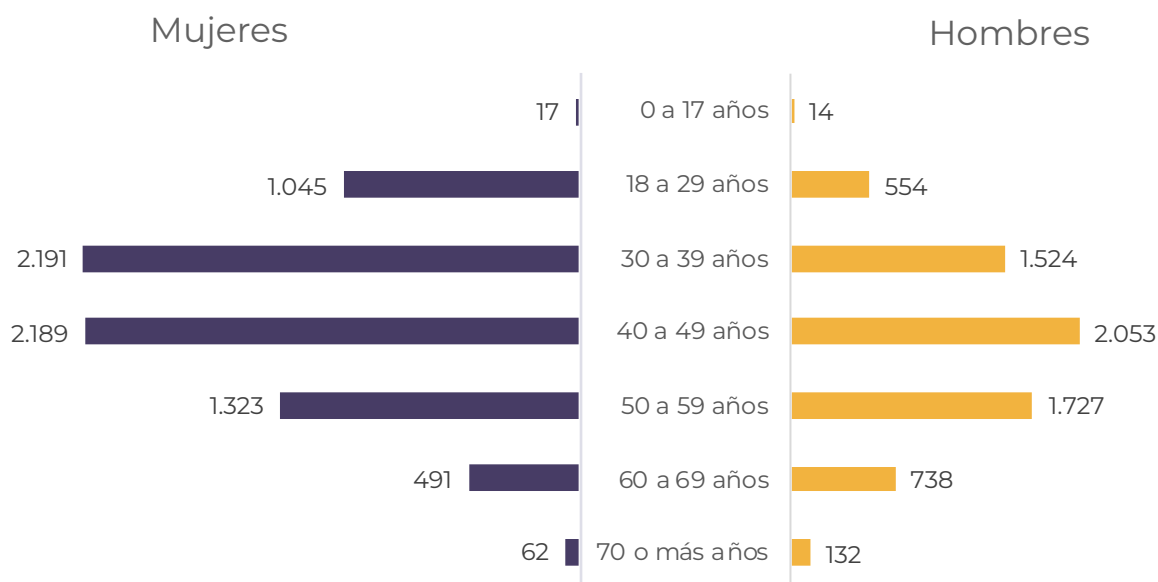
logístico por aumentar la conectividad internacional de Cali durante el evento con rutas habilitadas temporalmente o reforzadas para facilitar el arribo directo de delegaciones.

Flujos de ingreso a la COP16 por rango de edad y sexo

A continuación, la gráfica 15 da cuenta de los movimientos migratorios de entrada por la actividad autorizada “COP16” según edad y sexo.

Gráfica 15

Flujos migratorios de entrada de ciudadanos extranjeros en 2024 según actividad autorizada “COP16” por rango de edad y sexo.



Fuente: Migración Colombia - Oficina Asesora de Planeación - Grupo de Estudios Migratorios y Estadística (GEME).

Conclusiones

- Durante el último año, Colombia registró 9.626.470 movimientos migratorios de personas extranjeras, entre entradas y salidas, lo que representa un incremento del 12 % con respecto a 2023. Esta cifra no solo marca una tendencia positiva, sino que constituye la más alta en la historia del país, reflejando el creciente dinamismo de Colombia en el escenario internacional.
- En 2024, Migración Colombia registró 4.844.287 flujos de entrada de extranjeros, lo que representa un aumento del 11,73 % frente al año anterior. Esta expansión muestra el impulso estratégico del país en desarrollo económico y turístico, particularmente en sectores como servicios, infraestructura aeroportuaria y empleo.
- La mejora en los sistemas de control migratorio también ha sido determinante. El uso de Biomig, un sistema basado en tecnología biométrica, facilitó y agilizó el control migratorio, en 1.876.558 flujos migratorios, de los cuales el 75,6 % se hicieron desde el Aeropuerto Internacional El Dorado en Bogotá. Esta automatización ha contribuido significativamente a la eficiencia y modernización de los procesos migratorios.
- En términos de diversidad, Colombia registró movimientos provenientes de 214 nacionalidades diferentes, con una mayor concentración de flujos desde Estados Unidos, Venezuela, México, Ecuador y Perú. Esta pluralidad refleja la creciente conectividad del país con distintas regiones del mundo y su consolidación como un nodo importante de intercambio regional e intercontinental.
- Un caso destacado fue la realización de la COP16 en Cali, que por sí sola generó 9.909 flujos de entrada, con participación de 185 nacionalidades. Este evento no solo implicó un aumento puntual de flujos de entrada, sino que proyectó a Colombia como un anfitrión logísticamente capaz de gestionar eventos internacionales de alto nivel, lo cual refuerza su reputación en materia de diplomacia ambiental y turismo de conferencias.
- Aunque Brasil continúa registrando un mayor volumen total de flujos migratorios, Colombia se ha consolidado como un destino emergente en América del Sur, incluso superando a países como Ecuador en indicadores estratégicos. Este ascenso se explica no

solo por el número de visitantes, sino por una mejor proporción en conectividad aérea, diversidad de nacionalidades recibidas y eficiencia en los procesos migratorios.

- En este sentido, Colombia empieza a destacarse como un referente en movilidad internacional en la región, no solo por el volumen, sino por la calidad de su recepción migratoria y su capacidad institucional para adaptarse a los flujos globales. La tendencia indica que el país continuará ganando protagonismo como destino turístico, sede de eventos internacionales y espacio estratégico para el tránsito de personas en América Latina.

Referencias

Aeronáutica Civil de Colombia. (2024, 12 de julio). Plan maestro determinará las mejores alternativas de ampliación del Aeropuerto José María Córdova de Rionegro. <https://www.aerocivil.gov.co/publicaciones/4077/plan-maestro-determinara-las-mejores-alternativas-de-ampliacion-del-aeropuerto-jose-maria-cordova-de-rionegro/>

Aeronáutica Civil de Colombia. (2024, 12 de julio). Plan maestro determinará las mejores alternativas de ampliación del Aeropuerto José María Córdova de Rionegro. <https://www.aerocivil.gov.co/publicaciones/4077/plan-maestro-determinara-las-mejores-alternativas-de-ampliacion-del-aeropuerto-jose-maria-cordova-de-rionegro/>

Aeropuerto Rionegro. (2024, diciembre (?)). Ya vuelan las nuevas rutas de Wingo a Curazao y San José [Noticia]. Aeropuerto Internacional José María Córdova. <https://aerpuertorionegro.co/noticias/ya-vuelan-las-nuevas-rutas-de-wingo-a-curazao-y-sa>

Avianca. (2024, 30 de mayo). Avianca impulsa la conectividad de Medellín con las Américas. Avianca. <https://www.avianca.com/es/sobre-nosotros/noticias-avianca/2024/mayo-30/>

Cancillería de Colombia. (2024, 29 de junio). Cancillería lidera junto con las autoridades respectivas las facilidades de ingreso para los participantes de la COP16 [Comunicado]. <https://www.cancilleria.gov.co/newsroom/news/cancilleria-lidera-junto-autoridades-respectivas-facilidades-ingreso-participantes>

Gil, Y. [@yvangil]. (2024, julio 29). #Comunicado Venezuela expresa su más firme rechazo ante las injerencistas acciones y declaraciones de un grupo de gobiernos de derecha... [Tweet]. X. <https://x.com/yvangil/status/1818016486532812873>

Migración Colombia. (s.f.). Flujos migratorios - 2024 [Tablero interactivo de datos]. Tableau Public. <https://public.tableau.com/app/profile/migraci.n.colombia/viz/FlujosMigratorios-2024/Inicio>

Ministerio de Comercio, Industria y Turismo. (2024, 10 de febrero). En 2023 más de 5,86 millones de turistas visitaron “El País de la Belleza”. <https://www.mincit.gov.co/prensa/noticias/turismo/en-2023-mas-turistas-visitaron-colombia>

Ministerio de Comercio, Industria y Turismo. (2025, 26 de marzo). Inversión extranjera hacia sectores no mineros creció 3,4 % en 2024. <https://www.mincit.gov.co/prensa/noticias/comercio/inversion-extranjera-sectores-nme-crecio-en-2024>

Ministerio de Comercio, Industria y Turismo. (2024, marzo 4). Colombia rompió nuevo récord en turismo en 2024. <https://www.mincit.gov.co/prensa/noticias/turismo/colombia-rompio-nuevo-record-en-turismo-en-2024>

Ministerio de Turismo de Ecuador. (s.f.). Entradas y salidas internacionales [Base de datos interactiva]. <https://servicios.turismo.gob.ec/turismo-en-cifras/entradas-y-salidas-internacionales/>

Observatorio de Migraciones de Brasil. (s.f.). Tablero interactivo de datos migratorios [Visualización de datos]. Power BI. <https://portal-deimigracao.mj.gov.br/pt/observatorio?id=401201:base-de-dados-harmonizadas-ctps-rais-caged&catid=1733:microdados>

Presidencia de la República. (2025, 21 de enero). Colombia, el País de la Belleza, rompió nuevo récord en turismo al recibir cerca de 6,7 millones de visitantes no residentes en 2024. <https://www.presidencia.gov.co/prensa/Paginas/Colombia-rompio-nuevo-record-en-turismo-al-recibir-a-cerca-de-67-millones-de-visitantes-no-residentes-en-2024-250121.aspx#:~:text=residentes%20en%202024-,Colombia%20rompi%C3%B3%20nuevo%20r%C3%A9cord%20en%20turismo%20al%20recibir%20a%20cerca,visitantes%20no%20residentes%20en%202024>

Travel + Leisure. (s.f.). Estas son las 48 nominaciones que recibió Colombia en los Óscar del turismo. <https://travelandleisure-es.com/cat-colombia/las-nominaciones-de-colombia-en-los-world-travel-awards/>

Velásquez, J. C. (2025, 4 de febrero). El Dorado se convierte en el aeropuerto con más pasajeros de América Latina. Bogotá Gobierno Distrital. <https://bogota.gov.co/internacional/el-dorado-de-bogota-se-convierte-en-el-aeropuerto-con-mas-pasajeros>



Observatorio de Migraciones, Migrantes y Movilidad Humana

Queremos también leerte. Cuéntanos tus opiniones y visiones sobre este y todos nuestros informes del Observatorio, escribiendo al correo:

observatorio.om3@migracioncolombia.gov.co