

**ACTA DE PUBLICACIÓN INFORMES FINANCIEROS Y CONTABLES
A 30 DE JUNIO DE 2025**

Los suscritos Directora General y Contador de la UAE – Migración Colombia, en cumplimiento del numeral 37 del artículo 38 de Ley 1952 de 2019 y conforme a lo señalado en el marco normativo para entidades de gobierno adoptado mediante resolución 533 de 2015 expedida por la UAE- Contaduría General de la Nación, y lo dispuesto en la Resolución No. 356 de 2022 modificada por la Resolución 261 de 2023, se procede a la publicación en la página web de la entidad, de los informes financieros y contables con corte a 30 de junio de 2025.


La presente acta se expide en Bogotá, D.C., a los 31 días del mes de agosto de 2025.

GLORIA ESPERANZA ARRIERO LÓPEZ

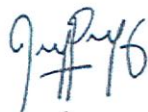
Directora General

C.C 35.474.769

Va. Bº: YANA CRISTINA GONZÁLEZ FLÓREZ – Coordinadora Financiera 

SANDRA MILENA MORENO ACEVEDO – Subdirectora Administrativa y Financiera 

FEDERICO ALFONSO NÚÑEZ GARCÍA – Secretario General 



JESÚS ANDRÉS PORRAS GARCÍA

Contador UAEMC

C.C 79.994.053

T.P. 102.414 – T

Nivel Central, Área de Contabilidad Teléfono: 5111150 jesus.porras@migracioncolombia.gov.co
Calle 24ª # 59-42 Edificio Argos Torre 3 Piso 4 Bogotá • Conmutador: 605 5454

 @migracioncol

AGDF 07 (v1)
F.A. 13/09/2022

Los suscritos, Directora General, y Contador de la UAE Migración Colombia, en cumplimiento de la resolución 356 de 2022 modificada por la Resolución 261 de 2023 “Procedimiento para la preparación, presentación y publicación de los informes financieros y contables” expedida por la Contaduría General de la Nación – CGN.

CERTIFICAN:

Que los saldos de los informes financieros y contables del segundo trimestre de 2025, revelan los hechos, transacciones y operaciones económicas realizadas y reportadas al Área de Contabilidad por cada una de las dependencias proveedoras de hechos económicos de la UAE – **MIGRACIÓN COLOMBIA** con corte a 30 de junio de 2025.

Que los saldos fueron tomados fielmente de los libros de contabilidad generados por el Sistema SIIF Nación a la fecha de corte y la información reportada revela el saldo de los activos, pasivos, patrimonio, ingresos, gastos y cuentas de orden a esa fecha.

Que los informes financieros y contables a la fecha de corte, han tenido en cuenta las características cualitativas fundamentales de la información financiera de, relevancia y representación fiel, siendo esta completa, neutral y libre de errores significativos.

La presente certificación se expide en Bogotá, D.C., con corte al 30 de junio de 2025.

GLORIA ESPERANZA ARRIERO LÓPEZ

Directora General
C.C 35.474.769

JESÚS ANDRÉS PORRAS GARCÍA

Contador
C.C 79.994.053
T.P. 102.414 - T

Va. Bo: YANA CRISTINA GONZÁLEZ FLÓREZ – Coordinadora Financiera

SANDRA MILENA MORENO ACEVEDO – Subdirectora Administrativa y Financiera

FEDERICO ALFONSO NÚÑEZ GARCÍA – Secretario General

UNIDAD ADMINISTRATIVA ESPECIAL MIGRACION COLOMBIA
ESTADO DE SITUACIÓN FINANCIERA
A SEGUNDO TRIMESTRE
(Cifras en pesos)
(Presentación por Cuentas)



CODIGO	DESCRIPCION	JUN. 2025	MAR. 2025	VARIACION	CODIGO	DESCRIPCION	JUN. 2025	MAR. 2025	VARIACION	
	ACTIVOS					PASIVOS				
	ACTIVO CORRIENTE	104.255.455.632,97	96.762.979.470,97	7.492.476.162,00		PASIVO CORRIENTE	36.814.303.024,10	30.285.367.933,13	6.528.935.090,97	
	EFFECTIVO Y EQUIVALENTES AL EFFECTIVO	8.274.734.077,00	8.422.190.215,20	-147.456.138,20		CUENTAS POR PAGAR	3.282.124.791,78	3.260.646.935,81	21.477.855,97	
1.1.05	CAJA	190.150.000,00	190.150.000,00	0,00	2.4.01	ADQUISICION DE BIENES Y SERVICIOS NACIONALES	450.752.872,31	411.453.901,50	39.298.970,81	
1.1.10	DEPOSITOS EN INSTITUCIONES FINANCIERAS	8.084.584.077,00	8.232.040.215,20	-147.456.138,20	2.4.02	RECURSOS A FAVOR DE TERCEROS	134.986.650,96	190.411.775,58	55.425.124,62	
	CUENTAS POR COBRAR	3.700.439.964,49	3.830.181.867,31	-129.741.902,82	2.4.03	RECURSOS DE NOMINA	937.474.097,00	936.019.235,00	1.454.862,00	
1.3.11	CONTRIBUCIONES TASAS E INGRESOS NO TRIBUTARIOS	5.188.293.232,80	4.996.369.975,24	191.923.257,56	2.4.36	RE-TENCION EN LA FUENTE E IMPUESTO DE TIMBRE	269.763.789,50	218.603.096,90	51.160.692,60	
1.3.84	OTRAS CUENTAS POR COBRAR	640.061.590,00	625.886.311,00	14.175.279,00	2.4.40	IMPUESTOS, CONTRIBUCIONES Y TASAS	4.275.900,00	189.900,00	4.086.000,00	
1.3.85	CUENTAS POR COBRAR DE DIFICIL RECAUDO	1.655.662.360,41	1.578.226.485,50	77.435.874,91	2.4.60	CREDITOS JUDICIALES	568.368.581,99	1.009.276.190,86	-440.907.608,87	
1.3.86	DETERIORO ACUMULADO DE CUENTAS POR COBRAR (CH)	-3.783.577.158,72	-3.370.306.904,43	-413.270.254,29	2.4.90	OTRAS CUENTAS POR PAGAR	516.502.900,02	494.692.838,87	21.810.061,15	
	OTROS ACTIVOS	92.280.281.591,48	84.510.607.388,46	7.769.674.203,02		BIENEFICIOS A LOS EMPLEADOS	19.181.599.230,43	14.714.086.327,35	4.467.512.903,08	
1.9.05	BIENES Y SERVICIOS PAGADOS POR ANTICIPADO	0,00	0,00	0,00	2.5.11	RENTAS A LOS EMPLEADOS A CORTO PLAZO	19.181.599.230,43	14.714.086.327,35	4.467.512.903,08	
1.9.06	AVANCES Y ANTICIPOS ENTREGADOS	14.323.752.052,00	14.381.117.953,00	-57.365.901,00		PROVISIONES	14.350.579.001,89	12.310.634.669,97	2.039.944.331,92	
1.9.08	RECURSOS ENTREGADOS EN ADMINISTRACIÓN	77.956.529.539,48	70.129.489.435,46	7.827.040.104,02	2.7.01	LITIGIOS Y DEMANDAS	14.350.579.001,89	12.310.634.669,97	2.039.944.331,92	
	ACTIVO NO CORRIENTE	130.502.541.999,98	129.067.975.353,07	1.434.566.646,91		OTROS PASIVOS	0,00	0,00	0,00	
	PROPIEDADES, PLANTA Y EQUIPO	120.447.943.937,50	118.842.364.199,61	1.605.579.737,89	2.9.90	OTROS PASIVOS DIFERIDOS	0,00	0,00	0,00	
1.6.05	TERRENOS	31.691.306.166,63	31.691.306.166,63	0,00		TOTAL PASIVO	36.814.303.024,10	30.285.367.933,13	6.528.935.090,97	
1.6.35	BIENES MUEBLES EN BODEGA	216.142.516,43	492.929.130,98	-246.786.614,55		PATRIMONIO				
1.6.37	PROPIEDADES, PLANTA Y EQUIPO NO EXPLOTADOS	10.106.137.773,88	8.314.494.791,14	1.881.642.982,74		PATRIMONIO DE LAS ENTIDADES DE GOBIERNO	197.943.694.608,85	195.545.586.890,91	2.398.107.717,94	
1.6.40	EDIFICACIONES	38.037.690.247,28	38.037.690.247,28	0,00	3.1.05	CAPITAL FISCAL	60.368.074.722,94	60.368.074.722,94	0,00	
1.6.45	PLANTAS, DUCTOS Y TUNELES	57.284.178,00	311.191.780,00	-16.724.582,74	3.1.09	RESULTADOS DE EJERCICIOS ANTERIORES	125.735.590.757,15	125.735.590.757,15	0,00	
1.6.55	MAGNUMARIA Y EQUIPO	3.263.856.948,32	3.280.581.533,55	-16.724.582,74	3.1.10	RESULTADO DEL EJERCICIO	11.840.029.128,76	9.441.921.410,82	2.398.107.717,94	
1.6.60	EQUIPO MEDICO Y CIENTIFICO	3.140.422.058,87	3.140.422.058,87	0,00		TOTAL PATRIMONIO	197.943.694.608,85	195.545.586.890,91	2.398.107.717,94	
1.6.65	MUEBLES, ENSERES Y EQUIPO DE OFICINA	15.244.724.509,26	12.627.834.775,50	2.616.889.733,78		CUENTAS DE ORDEN ACREEDORAS	0,00	0,00	0,00	
1.6.70	EQUIPOS DE COMUNICACIÓN Y COMPUTACIÓN	59.471.306.560,02	60.822.409.234,78	-1.351.102.674,76		8.1	ACTIVOS CONTINGENTES	1.420.620.109,00	1.244.114.036,00	176.506.063,00
1.6.75	EQUIPOS DE TRANSPORTE, TRACCIÓN Y ELEVACIÓN	33.370.833.757,10	33.052.170.133,10	318.663.624,00		8.3	DEUDORAS DE CONTROL	7.369.294.541,18	7.369.294.541,18	0,00
1.6.80	EQUIPOS DE COMEDOR, COCINA, DESPENSA Y HOTELERÍA	379.888.985,36	382.034.985,36	-2.146.000,00		8.9	DEUDORAS POR CONTRA (CH)	-8.789.915.480,18	-8.613.408.571,18	-176.506.909,00
1.6.81	BIENES DE ARTE Y CULTURA	63.860.600,00	63.860.600,00	0,00			TOTAL PASIVO Y PATRIMONIO	234.757.997.632,95	225.830.954.824,04	8.927.042.808,91
1.6.85	DEPRECIACIÓN ACUMULADA DE PROPIEDADES, PLANTA Y EQUIPO (CH)	-69.317.591.880,24	-67.506.641.957,15	-1.810.949.123,09						
1.6.95	DETERIORO ACUMULADO DE PROPIEDADES, PLANTA Y EQUIPO (CH)	-5.867.919.283,43	-5.867.919.283,43	0,00						
	OTROS ACTIVOS	-10.854.598.062,48	-10.225.611.153,46	-171.013.090,98						
1.9.70	ACTIVOS INTANGIBLES	38.243.885.907,11	37.467.499.716,53	776.386.190,58						
1.9.75	AMORTIZACIÓN ACUMULADA DE ACTIVOS INTANGIBLES (CH)	-27.691.921.927,55	-26.744.522.645,99	-947.399.281,56						
1.9.76	DETERIORO ACUMULADO DE ACTIVOS INTANGIBLES (CH)	-497.365.917,08	-497.365.917,08	0,00						
1.9.86	ACTIVOS DIFERIDOS	0,00	0,00	0,00						
	TOTAL ACTIVO	234.757.997.632,95	225.830.954.824,04	8.927.042.808,91						

* Conforme lo dispuesto en la resolución 261 de 2023 de la CGR, se compara trimestre vigencia actual con trimestre inmediatamente anterior.
 Ver Certificación Adjunta

GLORIA ESPERANZA ARRIERO LÓPEZ
 Directora General
 C.C 35.474.769

Vs. Do. Yana Cristina González Páez - Coordinadora Financiera
 Vs. Do. Susana Mariana Muñoz Alvarado - Subdirectora Administrativa y Financiera
 Vs. Do. Federico Wilson Muñoz García - Secretario General

JESÚS ANDRÉS PORRAS GARCÍA
 Contador
 C.C 79.994.053
 T.P 102.414 - T

UNIDAD ADMINISTRATIVA ESPECIAL MIGRACIÓN COLOMBIA
ESTADO DE RESULTADOS
DEL 01 DE ENERO AL 30 DE JUNIO
(Cifras en pesos)
(Presentación por Cuentas)



CÓDIGO	DESCRIPCIÓN	2025	2024	VARIACION
	ACTIVIDADES ORDINARIAS			
	INGRESOS OPERACIONALES	113.713.769.753,85	119.621.269.698,77	(5.907.499.944,92)
	INGRESOS FISCALES	36.054.586.241,82	33.028.996.723,89	3.025.589.517,93
4.1.10	CONTRIBUCIONES, TASAS E INGRESOS NO TRIBUTARIOS	36.054.667.241,82	33.030.138.723,89	3.024.528.517,93
4.1.95	DEVOLUCIONES Y DESCUENTOS (DB)	(81.000,00)	(1.142.000,00)	1.061.000,00
	TRANSFERENCIAS Y SUBVENCIONES	3.803.516.412,74	2.144.494.323,29	1.659.022.089,45
4.4.28	OTRAS TRANSFERENCIAS	3.803.516.412,74	2.144.494.323,29	1.659.022.089,45
	OPERACIONES INTERSTITUCIONALES	73.855.667.099,29	84.447.778.651,59	(10.592.111.552,30)
4.7.05	FONDOS RECIBIDOS	73.085.918.647,29	83.129.614.019,59	(10.043.695.372,30)
4.7.20	OPERACIONES DE ENLACE	-	-	-
4.7.22	OPERACIONES SIN FLUJO DE EFECTIVO	769.748.452,00	1.318.164.632,00	(548.416.180,00)
	GASTOS	102.077.838.604,47	97.926.171.983,70	4.151.666.620,77
	DE ADMINISTRACIÓN Y OPERACIÓN	92.886.002.262,11	89.716.119.416,78	3.169.882.845,33
5.1.01	SUELDOS Y SALARIOS	41.737.030.680,60	38.995.184.710,76	2.741.845.969,84
5.1.02	CONTRIBUCIONES IMPUTADAS	146.948.243,00	176.115.590,00	(29.167.347,00)
5.1.03	CONTRIBUCIONES EFECTIVAS	12.024.207.563,00	12.123.355.443,00	(99.147.880,00)
5.1.04	APORTES SOBRE LA NÓMINA	2.093.606.000,00	2.071.603.400,00	22.002.600,00
5.1.07	PRESTACIONES SOCIALES	15.588.410.463,94	13.435.459.715,82	2.152.950.748,12
5.1.08	GASTOS DE PERSONAL DIVERSOS	29.988.000,00	265.736.501,55	(235.748.501,55)
5.1.11	GENERALES	20.947.378.128,57	22.370.874.566,65	(1.423.496.438,08)
5.1.20	IMPUESTOS, CONTRIBUCIONES Y TASAS	318.433.183,00	277.789.489,00	40.643.694,00
	DETERIORO, DEPRECIACIONES, AMORTIZACIONES Y PROVISIONES	8.946.135.931,89	7.917.736.938,04	1.028.398.993,85
5.3.47	DETERIORO DE CUENTAS POR COBRAR	836.572.317,70	589.583.390,83	246.988.926,87
5.3.51	DETERIORO DE PROPIEDADES, PLANTA Y EQUIPO	-	-	-
5.3.57	DETERIORO DE ACTIVOS INTANGIBLES	-	-	-
5.3.60	DEPRECIACIÓN DE PROPIEDADES, PLANTA Y EQUIPO	3.484.501.294,50	3.703.291.257,29	(218.789.962,79)
5.3.66	AMORTIZACIÓN DE ACTIVOS INTANGIBLES	2.099.040.757,64	2.091.593.279,92	7.447.477,72
5.3.68	PROVISIÓN LITIGIOS Y DEMANDAS	2.526.021.562,05	1.533.269.010,00	992.752.552,05
	TRANSFERENCIAS Y OPERACIONES INTERINSTITUCIONALES	245.700.410,47	292.315.628,88	(46.615.218,41)
5.4.23	OTRAS TRANSFERENCIAS	97.079.786,99	279.473.413,28	(182.393.626,29)
5.7.20	OPERACIONES DE ENLACE	148.620.623,48	12.842.215,60	135.778.407,88
	EXCEDENTE (DÉFICIT) OPERACIONAL	11.635.931.149,38	21.695.097.715,07	(10.059.166.565,69)
	INGRESOS NO OPERACIONALES	504.220.065,49	340.141.332,38	164.078.733,11
	OTROS INGRESOS	504.220.065,49	340.141.332,38	164.078.733,11
4.8.02	FINANCIEROS	42.991.120,51	43.437.646,66	(446.526,15)
4.8.08	INGRESOS DIVERSOS	168.410.632,98	49.011.528,60	119.399.104,38
4.8.31	REVERSIÓN DE PROVISIONES	292.818.312,00	247.692.157,12	45.126.154,88
	GASTOS NO OPERACIONALES	300.122.086,11	178.800.377,42	121.321.708,69
	OTROS GASTOS	300.122.086,11	178.800.377,42	121.321.708,69
5.8.02	COMISIONES	284.182.951,00	141.441.995,78	142.740.955,22
5.8.04	FINANCIEROS	-	-	-
5.8.90	GASTOS DIVERSOS	13.922.013,11	28.532.297,64	(14.610.284,53)
5.8.93	DEVOLUCIONES Y DESCUENTOS INGRESOS FISCALES	2.017.122,00	8.826.084,00	(6.808.962,00)
5.8.95	DEVOLUCIONES, REBAJAS Y DESCUENTOS EN VENTA DE SERVICIOS	-	-	-
	EXCEDENTE (DÉFICIT) NO OPERACIONAL	204.097.979,38	161.340.954,96	42.757.024,42
	EXCEDENTE (DÉFICIT) DE ACTIVIDADES ORDINARIAS	11.840.029.128,76	21.856.438.670,03	(10.016.409.541,27)
	EXCEDENTE (DÉFICIT) DEL EJERCICIO	11.840.029.128,76	21.856.438.670,03	(10.016.409.541,27)

* Conforme lo dispuesto en la resolución 261 de 2023 de la CGN, se compara trimestre vigencia actual con trimestre vigencia anterior.

Ver Certificación Adjunta

GLORIA ESPERANZA ARRIERO LÓPEZ
 Directora General
 C.C 35.474.769

JESÚS ANDRÉS PORRAS GARCÍA
 Contador
 C.C 79.994.053

Vo.Bo. Yana Cristina González Flórez - Coordinadora Financiera

Vo.Bo. Sandra Milena Moreno Acevedo - Subdirectora Administrativa y Financiera

Vo.Bo. Federico Alfonso Núñez García - Secretario General

T,P 102.414 - T

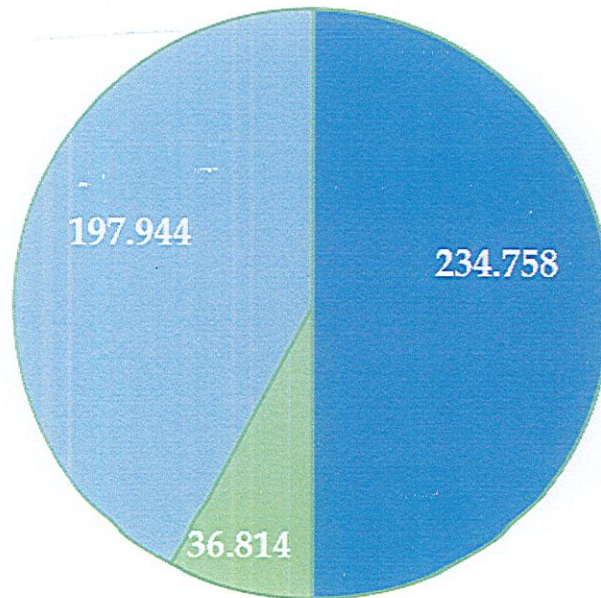


INFORMES FINANCIEROS Y CONTABLES A CORTE 30 DE JUNIO 2025

30 DE JUNIO DE 2025
MIGRACIÓN COLOMBIA
SUBDIRECCIÓN ADMINISTRATIVA Y FINANCIERA
ÁREA DE CONTABILIDAD

ESTADO DE SITUACIÓN FINANCIERA

ACTIVOS Millones de \$	PASIVOS Millones de \$	PATRIMONIO Millones de \$
• Jun. 2025 \$234.758	• Jun. 2025 \$36.814	• Jun. 2025 \$197.944
• Mar. 2025 \$225.831	• Mar. 2025 \$30.285	• Mar. 2025 \$195.546
• Incremento: \$8.927 3,95%	• Incremento: \$6.529 21,56%	• Incremento: \$2.398 1,23%



■ ACTIVOS ■ PASIVOS ■ PATRIMONIO

NOTAS A LOS INFORMES FINANCIEROS Y CONTABLES CON CORTE A 30 DE JUNIO DE 2025

El presente documento se prepara en aplicación a lo dispuesto por la **Resolución No. 356 de 2022 modificada por la Resolución 261 de 2023**, expedida por la Contaduría General de la Nación, por la cual se incorpora en los Procedimientos Transversales del Régimen de Contabilidad Pública, el Procedimiento para la preparación, presentación y publicación de los informes financieros y contables, que deben publicarse conforme a lo establecido en el numeral 37 del artículo 38 de la Ley 1952 de 2019, numeral 4. **CRITERIOS PARA LA PREPARACIÓN Y PRESENTACIÓN DE LOS INFORMES FINANCIEROS Y CONTABLES.**

En cuanto al estado de situación financiera, que componen los activos, pasivos y patrimonio; conforme a la aplicación de la resolución descrita, se comparan trimestre actual con trimestre anterior, ósea corte a junio y a marzo de 2025.

Con relación al estado de resultados, que componen los ingresos y gastos; la comparación conforme a la directriz, se realiza sobre el mismo trimestre, es decir enero a junio de 2025 y 2024.

ACTIVOS

EFECTIVO Y EQUIVALENTES AL EFECTIVO

Depósitos en Instituciones Financieras – Bancos

El saldo de la cuenta 1.1.10 asciende a la suma de **\$8.084.584.077**, corresponde a las cuentas bancarias activas al corte del presente informe, en el que se incluyen los saldos en libros, en extracto y partidas conciliatorias. Actualmente la UAE Migración Colombia administra recursos propios y nación en cinco cuentas bancarias; en pesos colombianos así:

CUENTA BANCARIA No.	BANCO	CONCEPTO	TIPO RECURSOS	SALDO		PARTIDA CONCILIATORIA
				LIBROS	EXTRACTO	
263-05278-9	OCCIDENTE	Gastos generales e inversión	Nación	0,00	-	-
263-05464-5	OCCIDENTE	Recaudos servicios misionales	Propios	6.647.816.371,18	6.581.008.173,18	- 66.808.198,00
263-05290-4	OCCIDENTE	Pagos SCUN	Propios	1.331.789.244,82	1.327.825.146,89	- 3.964.097,93
030-9000003380-1	BBVA	Gastos de personal	Nación	47.234.067,00	110.439.818,00	63.205.751,00
30230000379-5	BANCO AGRARIO	Recaudos Oficinas Lejanas	Propios	57.744.394,00	57.195.847,00	- 548.547,00
TOTAL				8.084.584.077,00	8.076.468.985,07	-8.115.091,93

En cuanto a la partida conciliatoria de la cuenta terminada en 64-5, el saldo corresponde a comisiones bancarias cobradas por el banco Occidente durante el mes de mayo y junio, estas erogaciones serán amparadas presupuestalmente dentro del siguiente mes, generando su depuración. En cuanto a las partidas conciliatorias de la cuenta bancaria terminada en 90-4, corresponde a Rete-icas e impuesto predial, pagados registrados en libros, aún pendiente de registro en extracto.

La depuración y seguimiento a las partidas conciliatorias existentes al cierre del periodo siguen el procedimiento establecido en la "Guía para el Manejo de Información Contable", parámetros para la elaboración de las conciliaciones bancarias.

A corte del presente informe, y de acuerdo a lo informado por la Tesorería y el Banco Agrario, la Entidad presentaba efectivo embargado por valor de \$548.547, que hace parte de la partida conciliatoria señalada en el cuadro anterior.

CUENTAS POR COBRAR

De acuerdo con las políticas contables, se reconocen como cuentas por cobrar, los derechos adquiridos por la UAE MIGRACIÓN COLOMBIA en el desarrollo de sus actividades, de los cuales se espera a futuro la entrada de un flujo financiero fijo o determinable, a través de efectivo, equivalentes al efectivo u otro instrumento. Estas partidas incluyen los derechos originados en transacciones sin contraprestación, como tasas, derechos administrativos, sanciones, transferencias y otros conceptos.

Todas las sanciones son reconocidas por la UAEMC como cuenta por cobrar en el momento en que, por las mismas, se haya adelantado el debido proceso legal y se haya

ejecutado el procedimiento sancionatorio mediante acto administrativo y el mismo se encuentre ejecutoriado.

Los intereses generados por conceptos de sanciones son reconocidos por la UAEMC de manera mensual, una vez recibido el reporte por parte del área responsable, previa verificación y cumplimiento de los requisitos establecidos para tal fin, para el caso, el área responsable evalúa si los intereses generan o no incertidumbre, pues del resultado de esta verificación, se reconocen como ingreso o como cuentas de orden, de acuerdo con lo conceptualizado por la CGN. Los pagos por cuenta de Terceros (incapacidades) son reconocidos una vez la entidad tenga el derecho de recobro ante la EPS o ARL, de acuerdo a la normatividad vigente.

En relación al Deterioro, las cuentas por cobrar son objeto de estimaciones de deterioro cuando exista evidencia objetiva del incumplimiento de los pagos a cargo del deudor o del desmejoramiento de sus condiciones crediticias. Para el efecto, **MIGRACIÓN COLOMBIA** aplica mensualmente los porcentajes de deterioro conforme el manual de políticas contables.

Composición

CONCEPTO	JUN. 2025	MAR. 2025	VARIACIÓN ABSOLUTA	VARIACIÓN RELATIVA
CUENTAS POR COBRAR	3.700.439.964,49	3.830.181.867,31	-129.741.902,82	-3%
Contribuciones tasas e ingresos no Tributarios (R. Propios)	5.188.293.232,80	4.996.369.975,24	191.923.257,56	4%
Otras cuentas por cobrar (R. Nación)	640.061.590,00	625.886.311,00	14.175.279,00	2%
Cuentas por cobrar de difícil recaudo	1.655.662.300,41	1.578.226.485,50	77.435.814,91	5%
Deterioro acumulado de cuentas por cobrar	-3.783.577.158,72	-3.370.300.904,43	-413.276.254,29	12%

La UAE Migración Colombia maneja tres categorías de cartera, de las cuales la primera es misional que corresponde a las Sanciones e intereses que se imponen a los extranjeros y nacionales por la infracción a deberes y obligaciones de carácter migratorio, la segunda corresponde a las sanciones impuestas a los funcionarios producto de procesos disciplinarios y la tercera que proviene del derecho de recobro por incapacidades el cual se realiza a las respectivas Eps y Arl.

Sanciones (1.3.11.02)

La cartera por sanciones económicas corresponde a sanciones administrativas (verificación migratoria) y sanciones disciplinarias. Esta cartera es controlada por la Oficina Asesora Jurídica y los valores representan los datos reportados y conciliados de manera mensual.

El proceso de deterioro está determinado por la antigüedad particular de cada deudor, al cual se le asigna un porcentaje por cada año de antigüedad hasta completar un lustro, a partir del cual pierden su exigibilidad, tiempo final en el cual de acuerdo a las políticas contables se ha designado como imposible su recaudo o recuperación. Las cuentas por cobrar que tienen calculado un 100% de deterioro, son reclasificadas a la subcuenta de cuentas por cobrar de difícil recaudo, mientras se adelanta el respectivo comité de normalización de cartera.

En cuanto a los intereses de mora de estos derechos, de acuerdo con las políticas contables y las normas para el reconocimiento, medición y revelación de los hechos económicos preceptuados por la Contaduría General de la Nación con base en el marco normativo para entidades de gobierno, se registran en activos aquellos que de acuerdo a su particularidad se califican como ciertos y en cuentas de orden aquellos que de acuerdo con la evaluación de los mismos dada por la Oficina Asesora Jurídica generan un grado de incertidumbre en cuanto a su derecho de cobro o recaudo.

A continuación, se relacionan los saldos por sanciones administrativas e intereses a corte del presente informe:

Administrativas

SANCIONES	jun-25	mar-24	VR. ABSOLUTA	VR. RELATIVA
CAPITAL SANCIONES ADMINISTRATIVAS	4.960.854.511,00	4.712.015.066,00	248.839.445,00	5,28%
DETERIORO ADMINISTRATIVAS	-3.183.956.273,97	-2.822.096.433,36	-361.859.840,61	12,82%
INTERESES INCIERTO ADMINISTRATIVAS	1.420.620.939,00	1.244.114.036,00	176.506.903,00	14,19%
INTERÉS CON CERTEZA ADMINISTRATIVAS	86.158.181,00	141.734.605,00	-55.576.424,00	-39,21%
CXC DIFÍCIL RECAUDO ADMINISTRATIVAS	1.467.175.245,00	1.399.725.651,00	67.449.594,00	4,82%

Es preciso indicar, que la cartera de sanciones es de alto riesgo en cuanto a su recaudo, pues el proceso persuasivo y coactivo que adelanta la Oficina Asesora Jurídica tiene unos términos largos y en la mayoría de casos existe dificultad en el cobro debido a que los extranjeros no regresan al país, lo que hace imposible su notificación y cobro, esto genera

una probabilidad alta de prescripción de las mismas, por lo cual y de acuerdo a las políticas contables, el deterioro tiene un impacto importante dentro de este hecho económico.

Es de resaltar, que la Oficina Jurídica ha logrado realizar constantes acuerdos de pago con los deudores de esta cartera, lo que señala una mejoría en la gestión de cobro.

Disciplinarias

SANCIONES	jun-25	mar-24	VR. ABSOLUTA	VR. RELATIVA
CAPITAL SANCIONES DISCIPLINARIAS	72.730.992,00	75.524.772,00	-2.793.780,00	-3,70%
DETERIORO DISCIPLINARIAS	-235.384.840,91	-226.911.950,33	-8.472.890,58	3,73%
INTERÉS CON CERTEZA DISCIPLINARIAS	68.549.548,81	67.095.532,24	1.454.016,56	2,17%
CXC DIFÍCIL RECAUDO DISCIPLINARIAS	188.487.055,41	178.500.834,50	9.986.220,91	5,59%

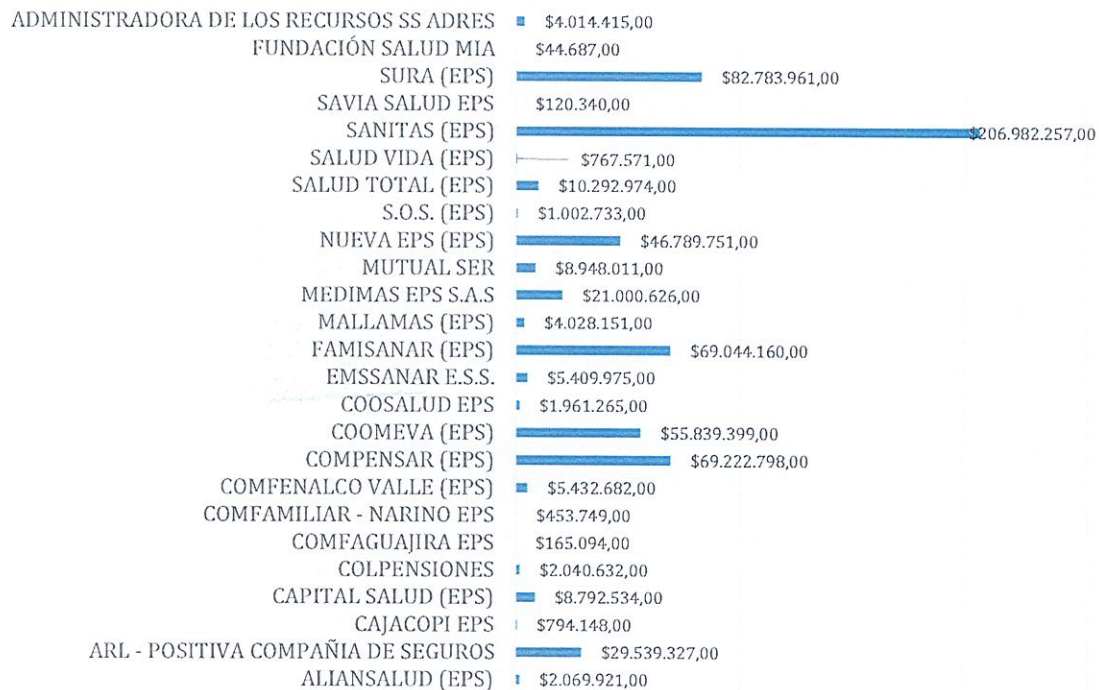
En cuanto a las sanciones por procesos disciplinarios, el comportamiento en toda esta cartera es de incremento, lo anterior teniendo en cuenta que en la mayoría de los procesos fallados se genera a exfuncionarios, a los cuales se le es difícil el cobro de estas sanciones y su cobro coactivo tiene instancias de tiempo más amplias.

Otras Cuentas por Cobrar (1.3.84.26)

Pago por cuenta de terceros – Incapacidades

En el concepto de pago por cuenta de terceros se reconoce la cartera por recobro de incapacidades a las diferentes EPS y ARL, el recaudo corresponde al reintegro de las incapacidades consignadas dentro de la vigencia a la DTN. A continuación, se relaciona el detalle de los deudores que constituyen el saldo de \$637.541.161, con corte del presente informe:

INCAPACIDADES EN RECOBRO



El saldo de esta cuenta corresponde a incapacidades por enfermedad general, accidentes de trabajo y licencias de maternidad, reconocidas a los funcionarios de la entidad, información que se refleja en la nómina presentada por la Subdirección de Talento Humano generada por el sistema de liquidación de nómina y que se incorpora en los Estados Financieros a través de la gestión presupuestal.

Estos saldos deben ser gestionados y cobrados a las Empresas Promotoras de Salud (EPS) y a la Administradora de Riesgos Laborales (ARL), por esa Subdirección, adicionalmente, la misma tiene la responsabilidad de presentar el deterioro de las cuentas de acuerdo a las novedades encontradas y la depuración de los saldos presentados.

Es importante aclarar que de acuerdo al Manual de Políticas Contables de Migración Colombia, en el numeral **3.4 Cuentas por Cobrar** quedó establecido: "(...) Las cuentas por cobrar serán objeto de estimaciones de deterioro cuando exista evidencia objetiva del incumplimiento de los pagos a cargo del deudor o del desmejoramiento de sus condiciones

crediticias". para lo cual esta cartera se deteriora en tres años, teniendo en cuenta que es el tiempo máximo para realizar la gestión ante la Eps y la Arl.

PROPIEDAD PLANTA Y EQUIPO (1.6)

El saldo a 31 de Junio 2025 de la cuenta Propiedad, Planta y Equipo asciende a la suma de \$ 120.447.943.937,50. Se revisaron y registraron en SIIF los movimientos informados por almacén en el formato AGAF.19 Y 18 V3 - RELACIÓN DE INGRESOS Y EGRESOS. Relacionados a continuación:

DESCRIPCIÓN	SALDOS A CORTE VIGENCIA		VARIACION ABSOLUTA
	jun-25	mar-25	
PROPIEDADES, PLANTA Y EQUIPO	120.447.943.937,50	118.842.364.199,61	1.605.579.737,89
TERRENOS	31.691.306.166,63	31.691.306.166,63	0,00
BIENES MUEBLES EN BODEGA	246.142.516,43	492.929.130,98	-246.786.614,55
PROPIEDADES, PLANTA Y EQUIPO NO EXPLOTADOS	10.196.137.773,88	8.314.494.791,14	1.881.642.982,74
EDIFICACIONES	38.037.690.247,28	38.037.690.247,28	0,00
PLANTAS, DUCTOS Y TÚNELES	527.284.178,00	311.191.783,00	216.092.395,00
MAQUINARIA Y EQUIPO	3.263.856.948,32	3.280.581.533,55	-16.724.585,23
EQUIPO MÉDICO Y CIENTÍFICO	3.140.422.058,87	3.140.422.058,87	0,00
MUEBLES, ENSERES Y EQUIPO DE OFICINA	15.244.724.509,28	12.627.834.775,50	2.616.889.733,78
EQUIPOS DE COMUNICACIÓN Y COMPUTACIÓN	59.471.306.560,02	60.822.409.234,78	-1.351.102.674,76
EQUIPOS DE TRANSPORTE, TRACCIÓN Y ELEVACIÓN	33.370.833.757,10	33.052.170.133,10	318.663.624,00
EQUIPOS DE COMEDOR, COCINA, DESPENSA Y HOTELERÍA	379.888.985,36	382.034.985,36	-2.146.000,00
BIENES DE ARTE Y CULTURA	63.860.600,00	63.860.600,00	0,00
DEPRECIACIÓN ACUMULADA DE PROPIEDADES, PLANTA Y EQUIPO (CR)	-69.317.591.080,24	-67.506.641.957,15	-1.810.949.123,09
DETERIORO ACUMULADO DE PROPIEDADES, PLANTA Y EQUIPO (CR)	-5.867.919.283,43	-5.867.919.283,43	0,00

La variación más representativa se observa en el aumento de la subcuenta MUEBLES, ENSERES Y EQUIPO DE OFICINA donde se envían al servicio dos IMPRESORAS ENTRUST MX1100 donadas por ORGANIZACION INTERNACIONAL PARA LAS MIGRACIONES OIM. La variación corresponde a (20.72%).

OTROS ACTIVOS

Los Activos Intangibles (1.9.70) presenta un saldo de \$ 10.054.598.062,48 que corresponden al Software y licencias utilizados por la entidad

DESCRIPCIÓN	jun-25	mar-25	VR. ABSOLUTA
OTROS ACTIVOS	10.054.598.062,48	10.225.611.153,46	-171.013.090,98
ACTIVOS INTANGIBLES	38.243.885.907,11	37.467.499.716,53	776.386.190,58
AMORTIZACIÓN ACUMULADA DE ACTIVOS INTANGIBLES (CR)	-27.691.921.927,55	-26.744.522.645,99	-947.399.281,56
DETERIORO ACUMULADO DE ACTIVOS INTANGIBLES (CR)	-497.365.917,08	-497.365.917,08	0,00

PASIVOS

Créditos Judiciales (2.4.60.02)

El saldo de la cuenta 2.4.60 Créditos judiciales, refleja los procesos judiciales en contra de la entidad que tienen sentencia en firme desfavorablemente y que se encuentran pendientes de pago. La relación detallada está conformada por 39 procesos. En cuanto al SIIF Nación se tienen registrados bajo el tercero genérico, pero se lleva el control detallado de cada uno en base de datos externa. Es preciso indicar que existen fallos desde el 2016, pero el pago de los mismos obedece a las apropiaciones disponibles dentro del presupuesto de cada vigencia.

CRÉDITOS JUDICIALES	jun-25	mar-24	VR. ABSOLUTA	VR. RELATIVA
SENTENCIAS	968.368.581,99	1.009.276.190,86	-40.907.608,87	-4,05%

PROVISIONES

Litigios y Demandas (2.7.01.03)

Con base en la resolución 421 de 2023 expedida por la Contaduría General de la Nación, y las políticas contables de Migración Colombia, se registran en esta subcuenta aquellos procesos judiciales en contra de la entidad, los cuales una vez la Oficina Asesora Jurídica posterior a la aplicación del método de reconocido valor técnico, informe que tienen una probabilidad de pérdida entre el 51% y el 99%. El valor será el definido por el apoderado de acuerdo al método adoptado mediante Resolución interna 2103 de 2017.

De ahí que, la valoración del riesgo en cuanto a los procesos judiciales en contra de la entidad se realiza de manera permanente por la Oficina Asesora jurídica, la misma se recalcula cuando hay evidencia del cambio de etapas o nueva información a tener en cuenta y que pueda modificar la probabilidad de perdida. Mensualmente se envían estos nuevos cálculos al Área de Contabilidad y se reconocen conforme lo definido anteriormente.

El saldo por litigios y demandas, a corte del presente informe en su gran mayoría obedece a exfuncionarios y funcionarios que reclaman el reconocimiento al derecho adquirido de algunos factores salariales que fueron modificados a partir de la supresión del extinto DAS. Últimamente se han incrementado las demandas por aplicación de recalcuro para recargos laborales. A la fecha existen 295 sin fallo alguno y 46 fallados en primera instancia, el saldo es el siguiente:

PROVISIONES	jun-25	mar-24	VR. ABSOLUTA	VR. RELATIVA
PROCESOS ADMINISTRATIVOS	14.350.579.001,89	12.310.634.669,97	2.039.944.331,92	16,57%

ACTIVOS Y PASIVOS CONTINGENTES

Pasivos Contingentes (9.1.20.04)

El valor registrado en pasivos contingentes, corresponde a procesos jurídicos en contra de la entidad los cuales de acuerdo a la metodología de reconocido valor técnico adoptada por la entidad mediante resolución interna 2103 de 2017, se encuentran en probabilidad de perdida entre el 11% y el 50%, lo que se establece como perdida posible sin importar su instancia. A corte del presente informe por este concepto se presentaban 96 procesos, de los cuales 54 sin fallo alguno y los restantes 42 presentaban fallo en primera instancia.

PASIVOS CONTINGENTES	jun-25	mar-24	VR. ABSOLUTA	VR. RELATIVA
PROCESOS ADMINISTRATIVOS	20.327.111.399,52	20.951.507.390,52	-624.395.991,00	-2,98%

Las presentes notas hacen parte integral de los informes contables y financieros del segundo trimestre de 2025 para la UAE MIGRACIÓN COLOMBIA, firmadas en la ciudad de Bogotá D.C. por los responsables de su certificación:


GLORIA ESPERANZA ARRIERO LÓPEZ

Directora General

C.C. 35.474.769

Vo. Bo:

YANA CRISTINA GONZÁLEZ FLÓREZ – Coordinadora Financiera 

SANDRA MILENA MORENO ACEVEDO – Subdirectora Administrativa y Financiera 

FEDERICO ALFONSO NÚÑEZ GARCÍA – Secretario General 



JESÚS ANDRÉS PORRAS GARCÍA

Contador UAEMC

C.C. 79.994.053

TP: 102.414 - T