

Flujos migratorios

de colombianas(os) abril 2024



Una nación que se proyecta al mundo

Carlos Fernando García Manosalva
Director General

Rigoberto Niño Corredor
Secretario General

Martha Hernández Arango
Subdirectora de Control Migratorio

Margarita María Bautista Martínez
Subdirectora de Extranjería

Camilo Eduardo Romero Velásquez
Subdirector de Verificación Migratoria

Susan Pérez barajas
Jefe de la Oficina Asesora de Comunicaciones

Producido por:

Observatorio de Migraciones, Migrantes y Movilidad Humana (OM3)
Oficina Asesora de Planeación

Leonardo Carvajal Hernández
Jefe Oficina Asesora de Planeación

Daniel Emilio Caballero Bernal
Coordinador del Grupo de Estudios Migratorios y Estadística (GEME)

David Mauricio Castrillón-Kerrigan
Líder OM3

Erwin Darío Ernesto Mejía Africano
Autor del informe

Oscar Andrés Valderrama Cano
Catalina Escallón Vanegas
Analistas de estadística

Omar Eduardo Andramunio Acero
Coordinador editorial

Viviana Carrillo Serrada
Diseño y diagramación

Julio 2024

Este informe, preparado por el Observatorio de Migraciones, Migrantes y Movilidad Humana (OM3) de Migración Colombia, hace parte de una serie mensual iniciada en enero de 2024 con los datos principales y el análisis de los puntos más llamativos de los flujos migratorios de colombianas(os). El informe está acompañado por dos archivos: uno con datos anuales para el periodo 2012-2023 y otro con los datos para los meses de abril de 2012-2024.

Según el artículo 4º del Decreto 4062 de 2011, la Unidad Administrativa Especial Migración Colombia tiene entre sus funciones el ejercicio del “control migratorio de nacionales y extranjeros en el territorio nacional”. Esta es una responsabilidad que las y los oficiales de migración realizan día a día en 47 Puestos de Control Migratorio (PCM) ubicados en aeropuertos, puertos, muelles, puentes y otros puntos de tránsito a lo largo de todo el territorio nacional.



Presentación de cifras

En abril de 2024, Migración Colombia reportó 772.082 flujos¹ de colombianas(os) ingresando y saliendo del país, la cifra más alta para cualquier mes de abril desde al menos 2012, año de creación de Migración Colombia. Del total de flujos del mes, 406.686 fueron de salidas (52,67%), y 365.396 fueron de ingresos (47,33%). La gráfica 1 refleja la anterior información.

Gráfica 1. Flujos migratorios de colombianas(os) ingresando y saliendo de Colombia, meses de abril 2012 a 2024.



Fuente: Migración Colombia – Oficina Asesora de Planeación – Grupo de Estudios Migratorios y Estadística (GEME).

¹ Las cifras reportadas son de flujos migratorios, no de personas individuales. Una persona puede tener numerosos flujos dentro de un mismo periodo, en la medida que sale o ingresa del país más de una vez.

La cifra de flujos de abril fue menor en -7,98% a la de marzo (839.056). La tabla 1 muestra los flujos respectivos para los meses de marzo y abril de 2012-2024, así como la variación de mes a mes. El aumento o reducción de marzo a abril parece estar estrechamente asociado a las fechas en las que se celebra la Semana Santa en Colombia, por lo que las(os) colombianas(os) prefieren viajar en este periodo. En el caso de 2024, ya que la Semana Santa se celebró del 24 al 31 de marzo, era de esperar una caída en el número de flujos de abril.

Tabla 1. Cambio en el total de flujos migratorios de colombianas(os), meses de marzo a abril 2012 a 2024.

Flujos	2012	2013	2014	2015	2016	2017	2018	2019	2020	2021	2022	2023	2024	2012-2024
Flujos marzo	438.253	551.594	484.660	578.250	556.746	561.282	638.259	608.751	337.160	276.001	651.222	698.922	839.056	7.220.156
Flujos abril	450.310	457.948	581.827	558.535	471.212	639.980	612.855	691.307	6.339	294.358	763.969	727.803	772.082	7.028.525
Cambio %	2,75%	-16,98%	20,05%	-3,41%	-15,36%	14,02%	-3,98%	13,56%	-98,12%	6,65%	17,31%	4,13%	-7,98%	-5,18%

Fuente: Migración Colombia - Oficina Asesora de Planeación - Grupo de Estudios Migratorios y Estadística (GEME). Cálculos OM3.

Las(os) colombianas(os) que salieron del país en abril 2024 se dirigieron a 157 países y territorios en todo el mundo. La tabla 2 muestra los 10 primeros destinos, que captaron el 84,33% de todas las salidas.

Tabla 2. Top 10 países y territorios de destino de los flujos migratorios de colombianas(os) saliendo de Colombia, abril de 2024.

País o territorio de destino	Número de flujos	Porcentaje del total
Estados Unidos	123.147	30,28%
España	60.309	14,83%
México	43.740	10,76%
Panamá	35.193	8,65%
República Dominicana	21.560	5,30%
Ecuador	14.872	3,66%
Chile	14.512	3,57%
Perú	12.948	3,18%
Brasil	8.764	2,15%
Canadá	7.933	1,95%
Total top 10 destinos	342.978	84,33%

Fuente: Migración Colombia - Oficina Asesora de Planeación - Grupo de Estudios Migratorios y Estadística (GEME). Cálculos OM3.

Por su parte, las personas regresando a Colombia llegaron de 147 países y territorios. La tabla 3 contiene los datos para los 10 primeros países y territorios de procedencia, que concentraron el 80,61% de los flujos de ingreso al país.

Tabla 3. Top 10 países y territorios de procedencia de los flujos migratorios de colombianas(os) ingresando a Colombia, abril de 2024.

País o territorio de procedencia	Número de flujos	Porcentaje del total
Estados Unidos	106.609	29,18%
España	43.589	11,93%
Panamá	37.583	10,29%
México	32.264	8,83%
República Dominicana	19.352	5,30%
Chile	14.191	3,88%
Perú	13.020	3,56%
Ecuador	11.731	3,21%
Brasil	8.378	2,29%
Venezuela	7.822	2,14%
Total top 10 procedencia	294.539	80,61%

Fuente: Migración Colombia - Oficina Asesora de Planeación - Grupo de Estudios Migratorios y Estadística (GEME). Cálculos OM3.

Por continente, se observa que la mayor parte de los flujos se concentran en el tránsito hacia y desde las Américas y Europa. Los flujos que pasan por países y territorios de África, Asia y Oceanía son sustancialmente menores. La tabla 4 presenta los datos por continente para abril de 2024.

Tabla 4. Flujos migratorios de colombianas(os) ingresando y saliendo de Colombia por continente (total y porcentual), abril 2024.

Continente	Salidas	Ingresos	Total	%
Américas	320.868	305.923	626.791	81,18%
Europa	80.658	56.114	136.772	17,71%
Asia	4.220	2.718	6.938	0,90%
Oceanía	741	550	1.291	0,17%
África	199	88	287	0,04%
Antártida	0	0	0	0,00%
Otros*	0	3	3	0,00%
Total	406.686	365.396	772.082	100,00%

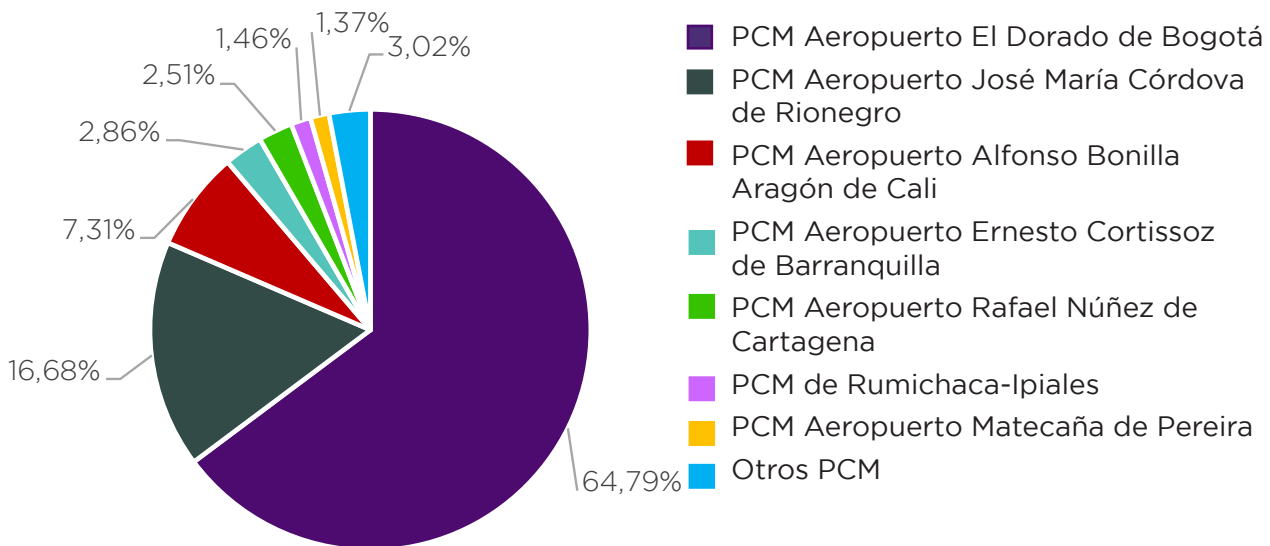
Fuente: Migración Colombia - Oficina Asesora de Planeación - Grupo de Estudios Migratorios y Estadística (GEME). Cálculos OM3.

*Los flujos marcados como "Otros" corresponden a situaciones para las que el/la oficial de migración estableció el país/territorio de destino o procedencia como "Desconocido". Casos como estos son revisados y corregidos por Migración Colombia.

Para realizar sus viajes, las personas pasaron por 37 de los PCM que Migración Colombia tiene habilitado para tal fin. Los PCM para viajes por vía aérea fueron los más usados, con 96,86% de los flujos. Por modo de transporte, le siguen los PCM en puntos terrestres (2,73%), marítimos (0,30%) y fluviales (0,11%).

Siete PCM concentraron el 96,96% de todos los flujos, seis aéreos y uno terrestre. En orden descendente, esos son el PCM Aeropuerto Internacional El Dorado de Bogotá, PCM Aeropuerto José María Córdova de Rionegro, PCM Aeropuerto Alfonso Bonilla Aragón de Cali, PCM Aeropuerto Ernesto Cortissoz de Barranquilla, PCM Aeropuerto Rafael Núñez de Cartagena, PCM de Rumichaca-Ipiales y PCM Aeropuerto Matecaña de Pereira. La gráfica 2 muestra la proporción de estos siete puestos y del resto de PCM.

Gráfica 2. Flujos migratorios de colombianas(os) ingresando y saliendo de Colombia por PCM, abril de 2024.



Fuente: Migración Colombia - Oficina Asesora de Planeación - Grupo de Estudios Migratorios y Estadística (GEME). Cálculos OM3.

Las(os) colombianas(os) viajan fuera del país por diversos motivos. En el caso de abril, los dos principales motivos de salida mencionados por los viajeros fueron “Turismo” y “Residente”, con el 58,76% y el 24,30% del total, respectivamente. También se dieron otros ocho motivos específicos adicionales, que representan el restante 18,87%. Las cifras y porcentajes para todas las motivaciones de salida con una respuesta o más se presentan en la tabla 5.

Tabla 5. Motivos de viaje de colombianas(os) saliendo de Colombia, abril 2024.

Motivo de viaje	Número de flujos	Porcentaje del total
Turismo	238.955	58,76%
Residente	98.816	24,30%
Tripulación	17.603	4,33%
Negocios	16.768	4,12%
Trabajo	16.108	3,96%
Eventos	10.320	2,54%
Estudio	6.377	1,57%
Comisión oficial	868	0,21%
Tratamiento médico	527	0,13%
Diplomático	19	0,01%
Otros*	325	0,08%

*Los flujos marcados como “Otros” corresponden a situaciones para las que el/la oficial de migración estableció el país/territorio de destino o procedencia como “Desconocido”. Casos como estos son revisados y corregidos por Migración Colombia.

Fuente: Migración Colombia - Oficina Asesora de Planeación - Grupo de Estudios Migratorios y Estadística (GEME). Cálculos OM3.

Por género, como en meses anteriores, las personas de género femenino continúan representando la mayor proporción de nacionales que salen del país, con el 52,84%. Para cinco de los siete rangos etarios a los que se les hace seguimiento, se presenta mayor participación femenina que masculina, como se muestra en la tabla 6.

Tabla 6. Flujos migratorios de colombianas(os) saliendo de Colombia por género y rango etario, abril 2024.

Rango etario	Femenino	Masculino	Otros	Total rango etario	Porcentaje del total
0 a 17 años	11.859	11.781	0	23.640	5,81%
18 a 29 años	40.552	33.910	1	74.463	18,31%
30 a 39 años	49.465	50.337	0	99.802	24,54%
40 a 49 años	37.530	39.678	0	77.208	18,98%
50 a 59 años	32.200	27.415	0	59.615	14,66%
60 a 69 años	28.286	19.446	1	47.733	11,74%
70 años o más	14.982	9.243	0	24.225	5,96%
Total	214.874	191.810	2	406.686	100,00%

Fuente: Migración Colombia - Oficina Asesora de Planeación - Grupo de Estudios Migratorios y Estadística (GEME). Cálculos OM3.

Análisis de datos

De las cifras de flujos migratorios de colombianas(os) ingresando y saliendo del país en abril de 2024, se vislumbra un número de dinámicas y tendencias de interés. A continuación, se presentan las más llamativas.

Abril de 2024 rompe récord de flujos para todos los meses de abril desde 2012



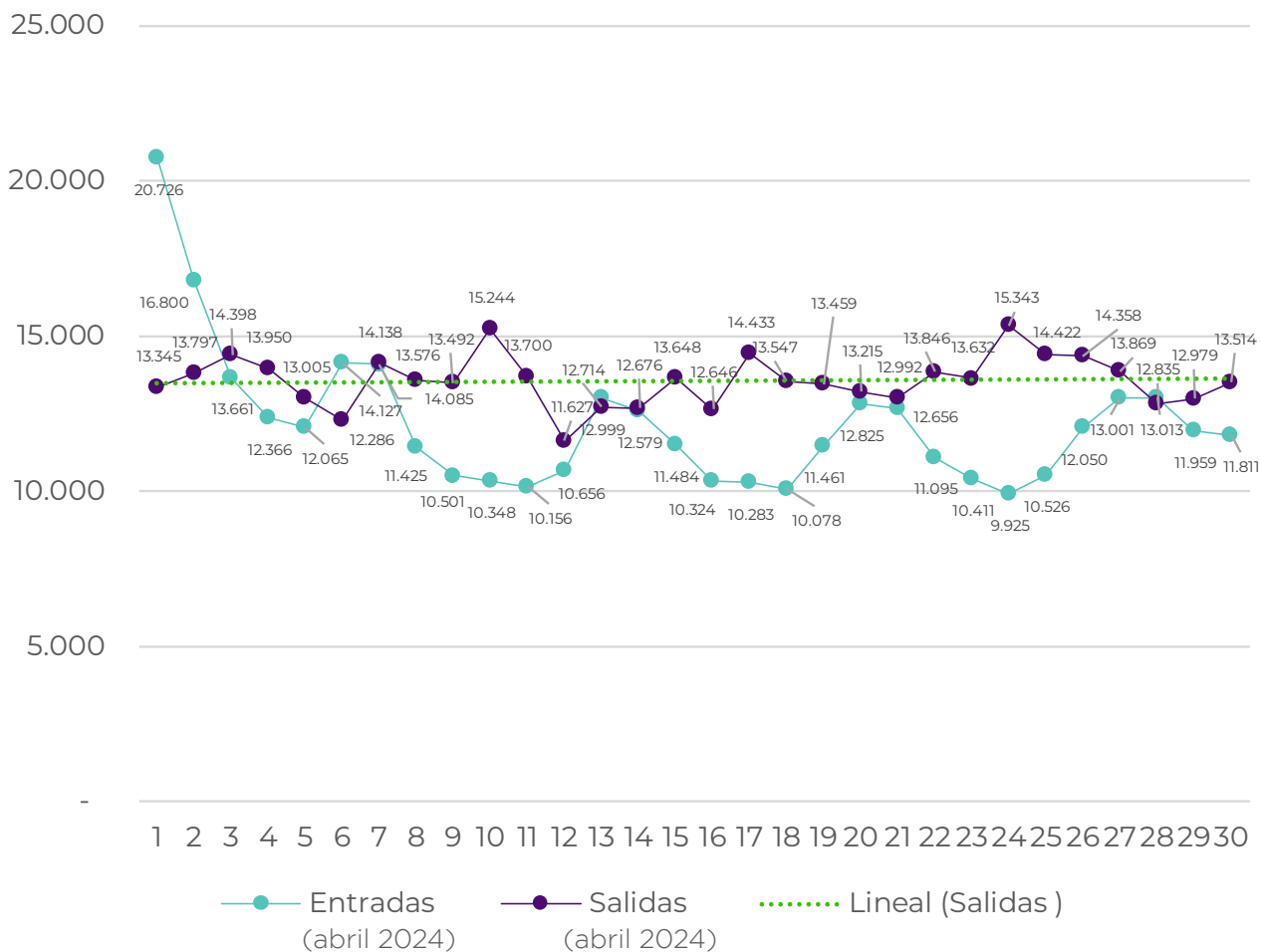
Tal como se indicó anteriormente, en abril de 2024 se presentaron 772.082 flujos de colombianas(os) saliendo e ingresando al país. Esta cifra es la más alta para cualquier mes de abril en los últimos años; el récord anterior era de abril de 2022, con 727.803 flujos. La cifra de 2024 muestra un incremento del 1,06% con respecto a la de abril de dicho año. Comparando el mes de abril de 2024 con el mes de abril de 2023, se observan incrementos en todas las medidas: de 6,08% en el total de flujos, 7,97% en entradas y 4,44% en salidas.

En abril de 2024 se registraron **772.082** flujos de colombianas(os) entrando y saliendo del país, la cifra más alta para cualquier mes de abril en los últimos años. Esto representa un incremento del 6,08% respecto a abril de 2023, con un aumento del 7,97% en entradas y del 4,44% en salidas.

Un dato interesante es que, con respecto a los flujos de salida del país, el año 2022 sigue ostentando el récord, con 413.709 salidas, mientras que para abril de 2024 la cantidad de salidas fue de 406.686, es decir 1,70% menos. Las entradas, no obstante, son superadas por abril de 2024 en un 4,32%, en la medida que para 2022 fueron de 350.260 y para abril de 2024 alcanzaron 365.396.

Por flujo diario, como lo demuestra la gráfica 3, el inicio del mes presentó cifras particularmente altas de ingresos al país. El máximo valor se dio el 1 de abril, con 20.726 flujos de entrada a Colombia. Esta situación responde al efecto del regreso de viajeras(os) colombianas(os) luego de su periodo de descanso de Semana Santa en el exterior. Respecto a salidas, el comportamiento se muestra en el rango entre 11.627 y 15.343, sin mostrar una tendencia marcada al aumento o disminución en el mes. También vale notar cómo los días miércoles del mes son los que presentan la mayor cantidad de salidas de colombianas(os) al exterior.

Gráfica 3. Flujos migratorios de colombianas(os) ingresando y saliendo de Colombia por día, abril 2024.



Fuente: Migración Colombia - Oficina Asesora de Planeación - Grupo de Estudios Migratorios y Estadística (GEME).



Continúan en aumento los flujos migratorios en el Aeropuerto José María Córdova de Rionegro

Dada la leve reducción en el total de flujos para el mes de abril, la cantidad de flujos por PCM también tuvo una reducción equiparable. Este fue el caso del aeropuerto del municipio de Rionegro, en el departamento de Antioquia, que en abril mantuvo su lugar como el segundo PCM con la mayor concentración de flujos migratorios del país, con 16,68%. Este porcentaje es solamente superado por el PCM Aeropuerto El Dorado de Bogotá, con 64,79% del total.

La cantidad de flujos de entrada y salida de colombianas(os) por este PCM antioqueño en el primer cuatrimestre del año fue de 541.803 flujos. De estos, 23,71% de los flujos (128.749) se dieron en abril. La cifra para este mes representa una disminución de

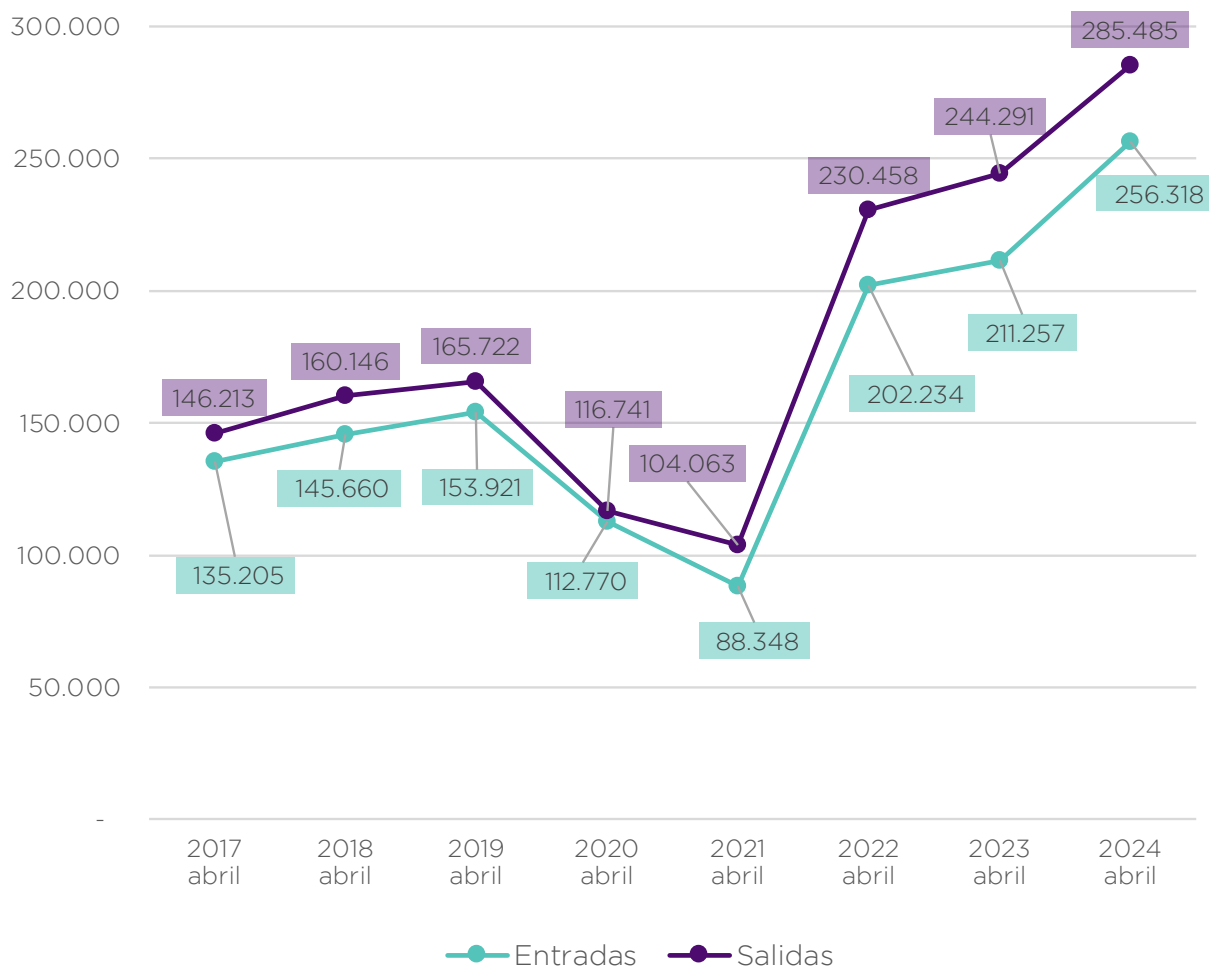


4,91% frente a la de marzo; no obstante, esta es una caída menor en casi 3 puntos porcentuales que la disminución de 7,98% para todo el país.

De particular interés resulta el comportamiento de los flujos migratorios de entrada por este PCM, pues fueron 61.242 en abril frente a los 61.341 de marzo, lo que muestra una variación de solo -0,16%. Mientras tanto, las salidas vieron una diferencia más marcada: se registraron 74.058 flujos en marzo y 67.507 en abril, una disminución de 8,85%.

Ahora bien, respecto a las cifras históricas para los meses de abril de años anteriores, 2024 representa el mayor número de flujos históricos para este PCM, mostrando incrementos progresivos desde 2017, dejando de lado el periodo anómalo de pandemia, tal como se muestra en la gráfica 4.

Gráfica 4. Flujos migratorios de colombianas(os) ingresando y saliendo de Colombia por el PCM Aeropuerto José María Córdova de Rionegro, meses de abril 2017 a 2024.



Fuente: Migración Colombia - Oficina Asesora de Planeación - Grupo de Estudios Migratorios y Estadística (GEME).

En abril de 2024, los flujos de entrada a través de esta terminal aérea superan en más de 45.000 a los presentados en abril de 2023, aun cuando en aquel año se había alcanzado el más alto valor, con 211.257. Respecto a las salidas por este PCM, la diferencia es de 41.194 salidas adicionales a las del récord anterior, de abril de 2023.



Más salidas que entradas de colombianas(os) desde y hacia estos países

Como ha sido informado en reportes previos del OM3, Estados Unidos es el principal destino de los flujos de colombianas(os) al exterior. En abril, se presentaron 123.147 flujos de salida hacia aquel país, mientras que hubo 106.609 flujos de colombianas(os) entrando a Colombia desde EE.UU. lo que representa 30,28% del total de salidas en el mes y 29,18% del total de entradas.

De las 238.955 salidas en el mes por motivo “Turismo”, 59.160 tuvieron a Estados Unidos como destino, el 25,76% del total. Este también representó el primer motivo de viaje hacia el país del norte, registrando el 48,04% del total de flujos de salida que se dirigieron hacia EE.UU. A este le sigue el motivo de viaje de “Residente”, con 47.739 flujos, el 38,77%.

En este mes, fueron más los flujos de salida hacia Estados Unidos que de entrada desde aquel país. Como Estados Unidos, otros cinco países de altos flujos de colombianas(os) presentaron comportamientos similares. La tabla 7 presenta datos de entrada y salida con ellos, así como el saldo (las salidas menos las entradas) para el mes.

Tabla 7. Seis países con más flujos de salida que de entrada, abril 2024.

País	Entrada	Salida	Total	Saldo
España	43.589	60.309	103.898	16.720
Estados Unidos	106.609	123.147	229.756	16.538
México	32.264	43.740	76.004	11.476
Ecuador	11.731	14.872	26.603	3.141
República Dominicana	19.352	21.560	40.912	2.208
Chile	14.191	14.512	28.703	321

Fuente: Migración Colombia – Oficina Asesora de Planeación – Grupo de Estudios Migratorios y Estadística (GEME). Cálculos OM3.

España, Estados Unidos y México puntan en el ranking de países con más salidas que entradas en el mes, siendo importante resaltar que España incluso supera en saldo a Estados Unidos, a pesar de que este último tiene la mayor cantidad de flujos del mes. España, con 103.898 flujos, presenta 44.075 flujos de salida por motivo “Turismo” y 10.399 salidas por motivo “Residente”. Para el caso de México, 31.715 viajeros salieron por “Turismo” y 5.050 lo hicieron como “Residente”.

Aumenta la proporción de residentes colombianas(os) en el exterior que salen del país en abril



En la anterior entrega del informe de flujos de colombianas(os) hacia y desde el territorio nacional, se llamó la atención sobre la gran cantidad de connacionales que residen fuera de Colombia. Aun viviendo fuera del país, ellos pueden acceder a la oferta de servicios y programas establecidos para ellos por el Ministerio de Relaciones Exteriores, como el programa “Colombia Nos Une”, de la Dirección de Asuntos Migratorios, Consulares y Servicio al Ciudadano, el cual brinda atención a la población colombiana residente en territorio extranjero y fortalece sus vínculos con su país de origen.

En aquel informe, también se hizo alusión al creciente número de colombianas(os) que regresan al país para visitas y otras estadías cortas, incluyendo periodos vacacionales como el de Semana Santa, mostrando además cómo para los meses de marzo de 2012 a 2024, el 29,34% de todos los flujos de ingresos de colombianas(os) al país fueron de personas que en su control migratorio indicaron residir en el exterior. En marzo de 2024, un total de 50.604 flujos de ingresos correspondieron a colombianas(os) residentes en el exterior, concentrando el 13,38% del total. Para el mes de abril, si bien los flujos absolutos disminuyeron de marzo a abril, existe una amplia proporción de los flujos de entrada al país por parte de nuestros connacionales residentes en el exterior. Por otro lado, para el mes, se presentaron 178.694 salidas del país por parte de esta población, lo que representa un 43,90% de participación sobre el total de salidas de abril (178.694), aumentando su participación en 14,15 puntos porcentuales respecto a abril de 2023. La tabla 8 muestra los principales países a los que se dirigen nuestros connacionales residentes en el exterior.

Tabla 8. Principales países hacia donde se dirigen las(os) colombianas(os) residentes en el exterior, abril 2024.

País	Número de flujos de salida a Colombia de colombianas(os) que residen en el exterior	Participación
Estados Unidos	31.623	17,70%
España	5.546	3,10%
Panamá	2.787	1,56%
Canadá	3.341	1,87%
Chile	3.073	1,72%
Venezuela	749	0,42%
México	2.040	1,14%
Ecuador	987	0,55%
Reino Unido	1.109	0,62%
Otros	127.439	71,32%

Fuente: Migración Colombia - Oficina Asesora de Planeación - Grupo de Estudios Migratorios y Estadística (GEME). Cálculos OM3.



Observatorio de Migraciones, Migrantes y Movilidad Humana

Su opinión es muy valiosa para nosotros.
Envíe sus comentarios o sugerencias sobre los
productos del Observatorio al correo:
observatorio.om3@migracioncolombia.gov.co