

Flujos migratorios

de extranjeras(os) en Colombia

enero - agosto 2024

El país de la belleza



Martha Hernández Arango
Directora General (e)
Subdirectora de Control Migratorio

Andrea Pérez Arismendi
Secretaria General

Camilo Eduardo Romero Velásquez
Subdirector de Verificación Migratoria

Néstor David Medina
Subdirector de Extranjería

Susan Pérez Barajas
Jefe Oficina de Comunicaciones

Producido por:

Observatorio de Migraciones, Migrantes y Movilidad Humana (OM3)
Oficina Asesora de Planeación

Leonardo Carvajal Hernández
Jefe Oficina Asesora de Planeación

Jenny Katherine Carvajal Feria
**Coordinadora (e) del Grupo de Estudios Migratorios
y Estadística (GEME)**

María Alejandra Ruiz Rodríguez
Investigadora del OM3/Autora del informe

Catalina Escallón Vanegas
Oscar Andrés Valderrama Cano
Insumos estadísticos

Omar Andramunio Acero
Coordinador editorial

Viviana Carrillo Serrada
Diseño y diagramación

Diciembre 2024





MIGRACIÓN
MINISTERIO DE RELACIONES EXTERIORES



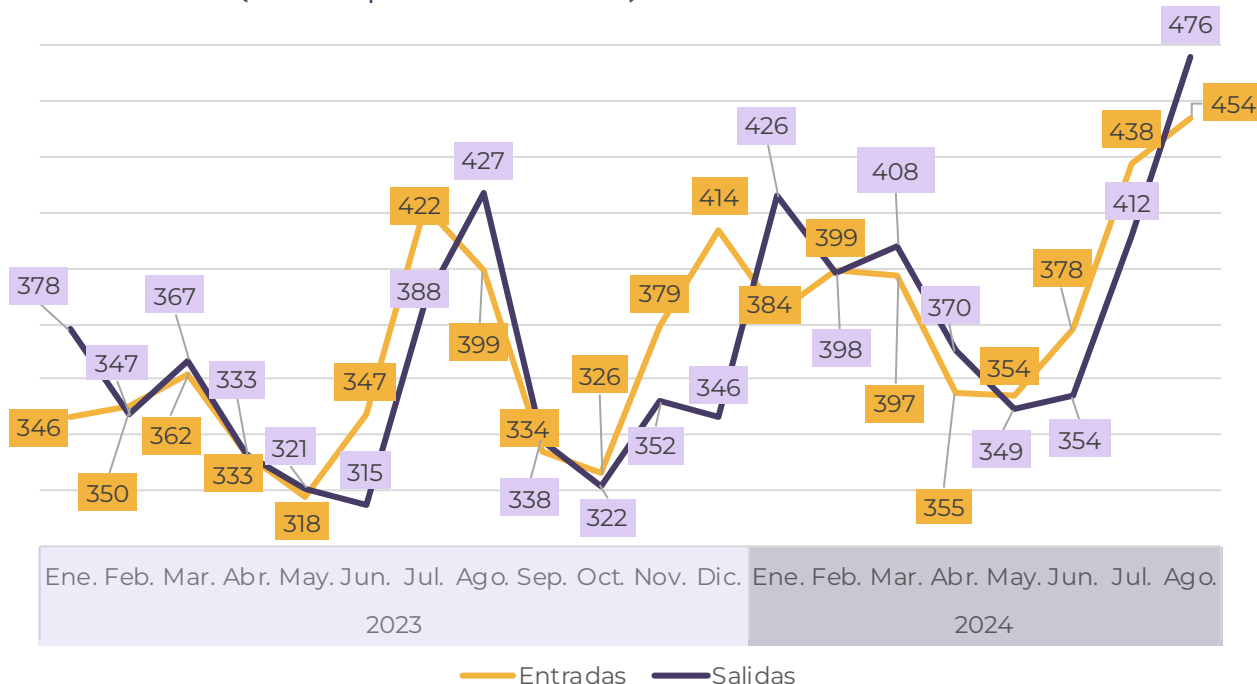
Informe de flujos migratorios de extranjer^{as}(os) enero - agosto 2024

De enero a agosto de 2024 se han registrado **6.362.026 flujos migratorios regulares de extranjeros en el país**, de los cuales 3.162.454 flujos fueron de entrada, mientras que los otros 3.199.572 restantes correspondieron a flujos de salida. Para el **periodo comprendido entre julio y agosto de 2024 se registraron 1.781.215** de los cuales en el mes de julio se presentaron 850.498 flujos totales, de los cuales 438.017 corresponden a entradas y 412.481 a salidas, por su parte, en agosto se registraron 930.717 flujos migratorios, en dónde 454.129 se efectuaron como entradas y 476.588 como salidas, esta no solo es la cifra más alta registrada en el año sino también la cifra histórica más alta registrada desde 2012. La gráfica 1 muestra la evolución de flujos migratorios de entrada y salida de enero de 2023 a agosto de 2024.



Gráfica 1

Flujos migratorios de entradas y salidas de extranjeras(os) entre 2023 y agosto de 2024 (cifras expresadas en miles).



Fuente: Migración Colombia - Oficina Asesora de Planeación - Grupo de Estudios Migratorios y Estadística (GEME).

Como se puede ver en la gráfica 1 julio y agosto de 2024 son los meses que han presentado las cifras más altas de flujos de entrada y salida de extranjeros desde enero de 2023, esto responde primero a la tendencia observada desde enero de este año y al compromiso de la Unidad Especial Administrativa Migración Colombia de continuar “modernizando nuestros procesos migratorios para contribuir a la mejor experiencia de los viajeros que optan por Colombia, el país de la belleza, como uno de sus destinos turísticos preferidos”¹. Consecuentemente, en Colombia en los meses de julio y agosto de 2024 se realizaron varios eventos de interés que incentivarían el turismo, como el Festival de Gabo en julio, Hip Hop al parque, el Festival de Verano y el Festival de Cine de Medellín en agosto, esto sumado con el periodo vacacional de verano en el norte del mundo y las vacaciones de invierno en el sur del mundo crea condiciones favorables para visitar el país.

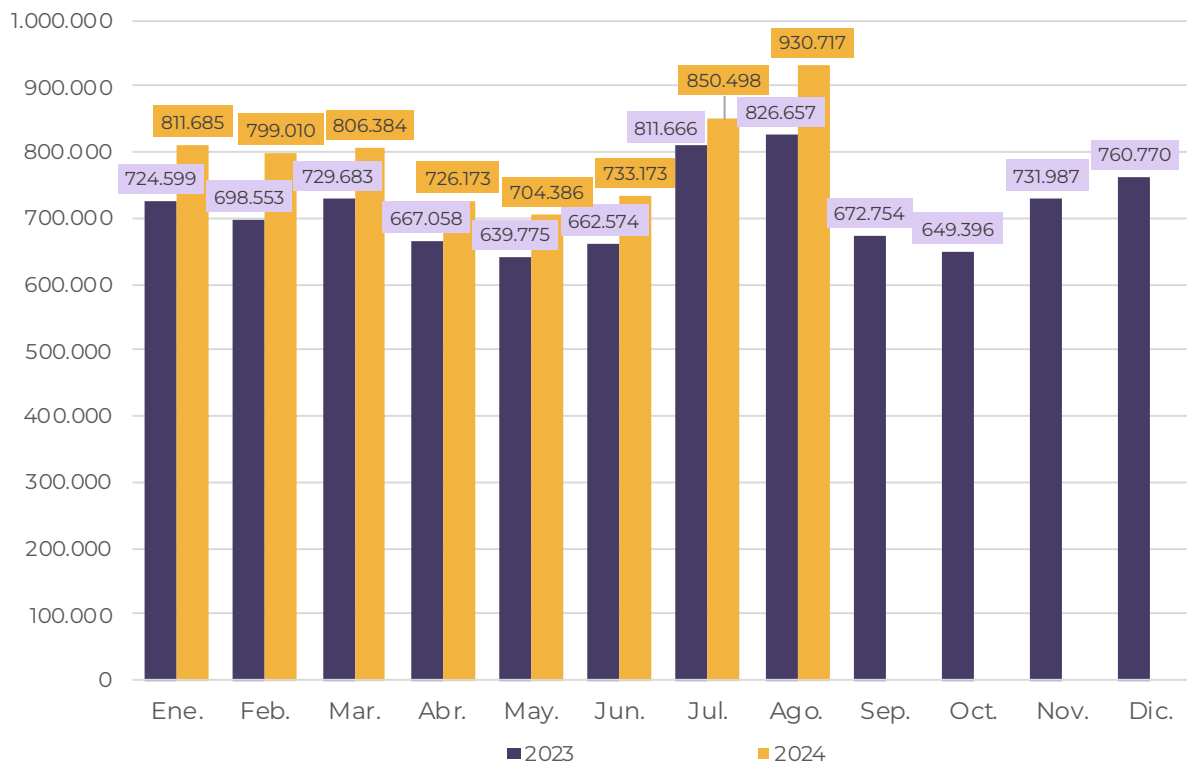
De hecho, en agosto se evidenció la cifra histórica más alta en el presente año, con un aumento del 12,58% con respecto a la cifra de agosto de 2023 y 9,43% frente a la cifra de julio de 2024. Esto coincide, también con la disminución de

¹“En 16% crecieron los flujos migratorios en la temporada de fin de año 2023-2024”. El Universal. Enero 19 de 2024. Disponible en: <https://www.eluniversal.com.co/economica/2024/01/19/en-16-crecieron-los-flujos-migratorios-en-la-temporada-de-fin-de-ano-2023-2024/>

la deuda externa² del país al 48,2% del PIB³, estos dos fenómenos se relacionan a través de la estabilidad económica y la confianza internacional hace que Colombia sea más atractiva para extranjeros que buscan oportunidades laborales, educativas o de inversión. Adicionalmente, el mayor aumento se dio en ingresos por tránsito en la nacionalidad venezolana, a causa de la falta de vuelos directos hasta Venezuela, esto generó que en la coyuntura de las elecciones presidenciales en este país se aumentara el flujo como alternativa de ruta de viaje. La gráfica 2 muestra la evolución de flujos migratorios totales desde enero de 2023 a agosto de 2024.

Gráfica 2

Evolución de flujos migratorios de entrada y de salida de extranjeras(os) entre 2023 y agosto 2024.



Fuente: Migración Colombia - Oficina Asesora de Planeación - Grupo de Estudios Migratorios y Estadística (GEME).

Como se puede observar en la gráfica, el flujo migratorio de extranjeras(os) en Colombia ha crecido de forma constante desde la cifra más baja que se presentó en mayo de 2023.

²Según el Banco Mundial y el Fondo Monetario Internacional, la deuda externa bruta corresponde al total de pasivos contractuales desembolsados y pendientes de pago que los residentes de un país deben a no residentes, incluyendo compromisos de reembolsar capital, pagar intereses o ambas obligaciones.

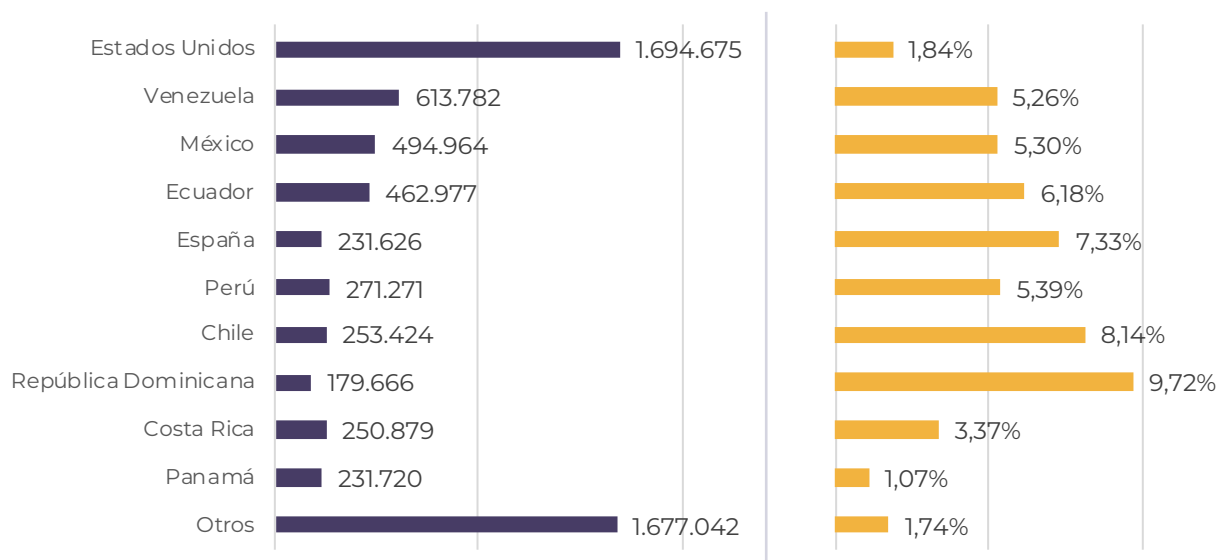
³"Deuda externa de Colombia bajó en agosto al 48,2 % del PIB". Portafolio. Noviembre 13 de 2024. Disponible en: <https://www.portafolio.co/economia/finanzas/deuda-externa-en-colombia-durante-agosto-de-2024-617372>

Principales nacionalidades

Desde enero hasta agosto de 2024 se han registrado flujos migratorios de entradas y salidas de extranjeras(os) de 207 nacionalidades de diversos países y territorios. Sin embargo, en el top 10 suelen aparecer los mismos países según su nacionalidad, esto no quiere decir que los flujos migratorios de las otras nacionalidades no aumenten, por el contrario los flujos de la mayoría de las nacionalidades han aumentado, incluso en algunos casos lo han hecho en mayor proporción como se indica a continuación. La gráfica 3 muestra no solo el total de flujos registrados de enero a agosto de 2024, sino también la variación promedio porcentual de cada país de nacionalidad del top 10.

Gráfica 3

Flujos migratorios según los principales países de nacionalidad y su respectiva variación promedio porcentual entre enero y agosto de 2024.



Fuente: Migración Colombia - Oficina Asesora de Planeación - Grupo de Estudios Migratorios y Estadística (GEME).

De la anterior gráfica se observa que República Dominicana tiene la mayor variación promedio porcentual mensual de los países, esto en parte se debe al aumento que tuvieron los flujos de entrada y salida de esta nacionalidad en julio de 2024, en dónde se presentaron 29.816 flujos de entrada y salida, es decir 9.964 flujos más por encima del promedio de flujos de esta nacionalidad presentados en el país entre enero y junio. Pese a lo anterior, el mes que mayor cantidad de flujos de la República Dominicana registró este año fue agosto, esto puede posiblemente atribuirse a la caravana de República Dominicana llevada a cabo en Colombia el 20 de agosto. Esto se realizó con el fin de "reafirmar el compromiso por seguir posicionándose como destino turístico de

clase mundial”⁴. Esta caravana se dio paso por Bogotá, Medellín, Bucaramanga y Barranquilla y contó con la participación de delegados de diferentes agencias turísticas, hoteles y aerolíneas.

Chile y España, por otro lado, tienen la segunda y tercera variación promedio porcentual más alta, esto coincide con la temporada vacacional de invierno y verano en los respectivos países. En agosto de 2024 Chile registró 32.906 flujos, mientras que España registró 47.049 flujos.

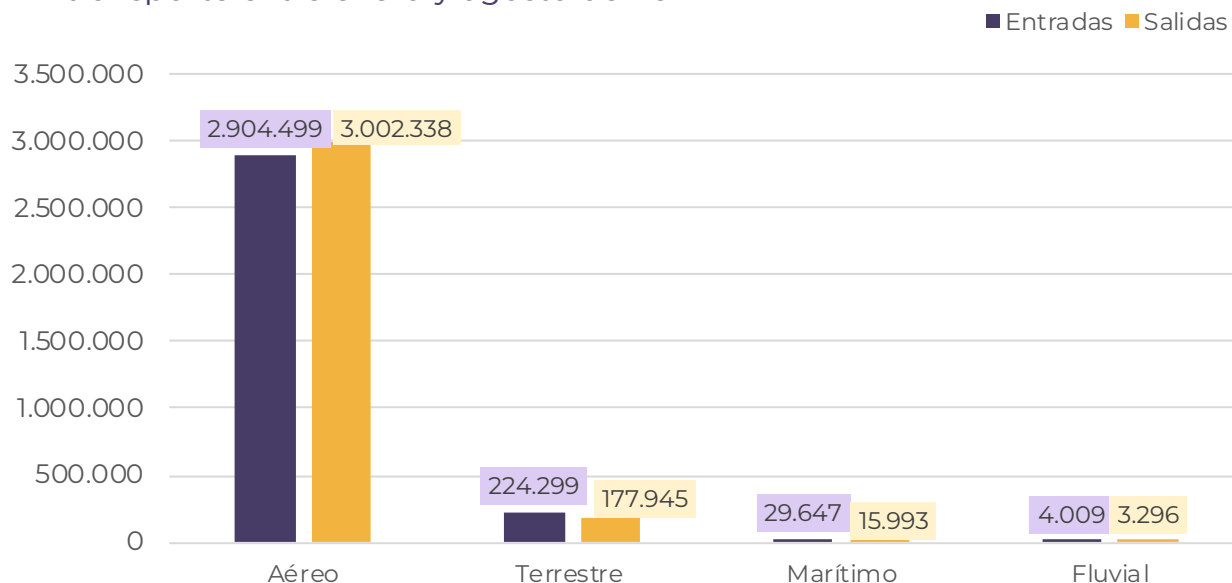
Finalmente, a pesar de que Francia no hace parte del top 10 de países de nacionalidad se hace mención especial de este país pues gracias a su participación como invitado especial en el Festival de Verano de Bogotá⁵ del 3 al 11 de agosto sus flujos aumentaron 30,79% de julio de 2024 a agosto.

Tipo de transporte

La gráfica 4 muestra la distribución de los flujos migratorios de entrada y salida discriminados por tipo de transporte aéreo, terrestre, marítimo y fluvial.

Gráfica 4

Flujos migratorios de entrada y salida de extranjeros según tipo de transporte entre enero y agosto de 2024.



Fuente: Migración Colombia - Oficina Asesora de Planeación - Grupo de Estudios Migratorios y Estadística (GEME).

⁴“Imperdible caravana de República Dominicana en Colombia “. Mok Travel Assist. Agosto 20 de 2024. Disponible en: <https://colombia.ladevi.info/republica-dominicana/imperdible-caravana-republica-dominicana-colombia-n71481>

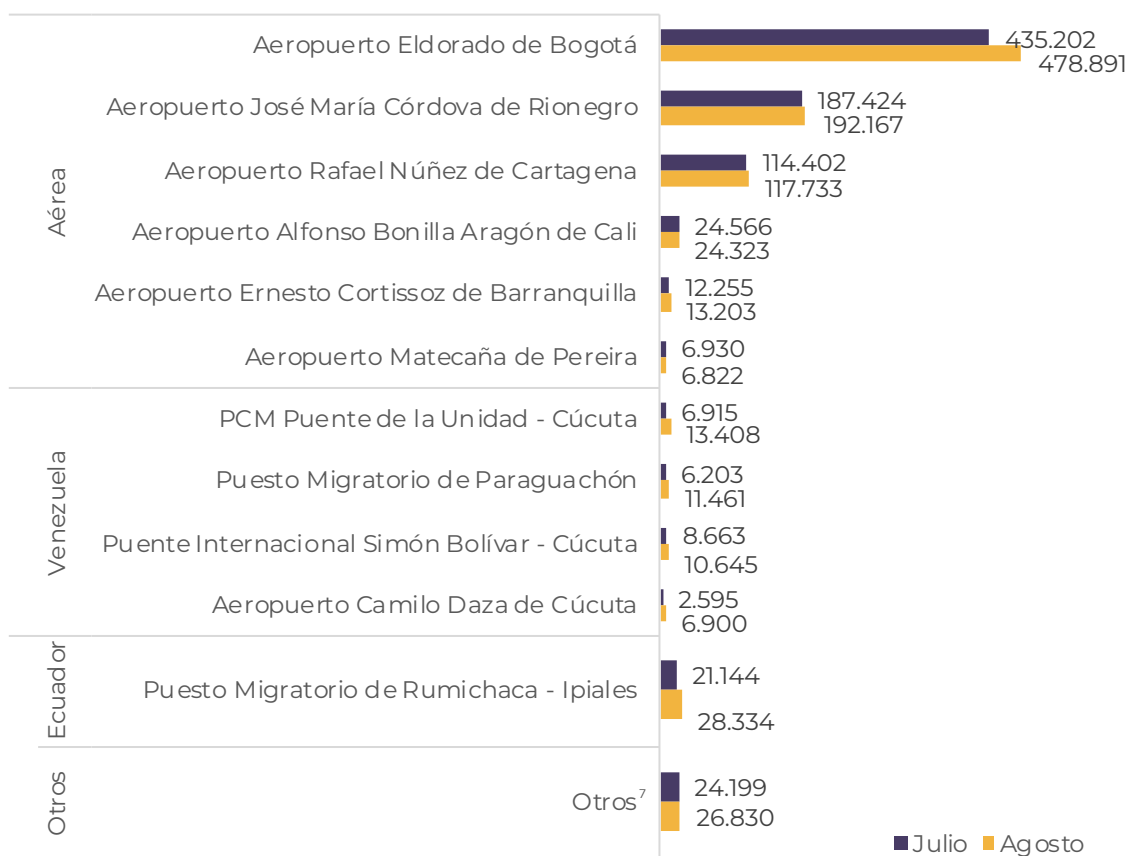
⁵“Francia es el país invitado durante el Festival de Verano 2024”. Periodismo Público. Agosto 2 de 2024. Disponible en: <https://periodismopublico.com/francia-es-el-pais-invitado-durante-el-festival-de-verano-2024#:~:text=El%20Distrito%20dio%20a%20conocer,del%20esperado%20Festival%20de%20Verano>

Puestos de Control Migratorio

Actualmente, existen 48 Puestos de Control Migratorio dispuestos a lo largo y ancho del país para el control migratorio de extranjeras(os) y colombianas(os), 16 de estos son para realizar el control migratorio a pasajeros que ingresan o salen del país por medio de transporte aéreo, 10 para transporte terrestre, 14 para transporte marítimo, 5 para transporte fluvial y 3 PCM móviles⁶. La gráfica 5 muestra la distribución de flujos migratorios totales según top 11 de Puestos de Control Migratorio entre julio y agosto de 2024.

Gráfica 5

Flujos migratorios totales según frontera y Puesto de Control Migratorio, julio-agosto 2024.



Fuente: Migración Colombia - Oficina Asesora de Planeación - Grupo de Estudios Migratorios y Estadística (GEME).

De la gráfica se puede observar que los PCM que se encuentran en frontera con Venezuela mostraron un aumento en el mes de agosto, esto como consecuencia del aumento del 61% en los flujos regulares de entrada y salida de esta naciona-

⁶PCM Móvil: según la resolución 2802 de 2019 los Puestos de Control Migratorio móviles prestan servicios institucionales, conforme a lo establecido en la normatividad migratoria vigente donde se requiera pero con jurisdicción en el municipio o departamento donde está adscrito dicho PCM.

⁷Otros: hace referencia a los 38 PCM restantes

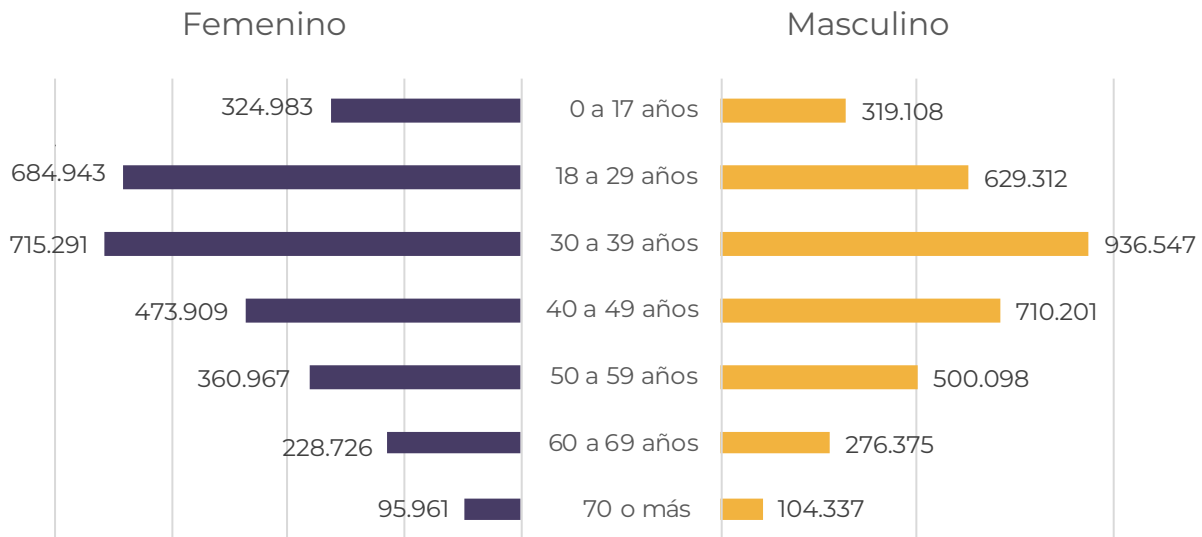
alidad de julio a agosto de 2024. El Aeropuerto Camilo Daza de Cúcuta tuvo una variación de 165,9% de julio a agosto de 2024, el Puesto de Control Migratorio Puente de la Unidad aumentó en 93,9%, el Puesto Migratorio de Paraguachón tuvo una variación de 84,77% y el Puente Internacional Simón Bolívar creció 22,88% en este periodo⁸.

Flujos migratorios por género y rango de edad

A continuación, la gráfica 6 muestra los flujos totales registrados de enero a agosto discriminado por rango etario y por género.

Gráfica 6

Flujos migratorios totales según distribución por género y rango etario entre enero y agosto de 2024.



Fuente: Migración Colombia - Oficina Asesora de Planeación - Grupo de Estudios Migratorios y Estadística (GEME).

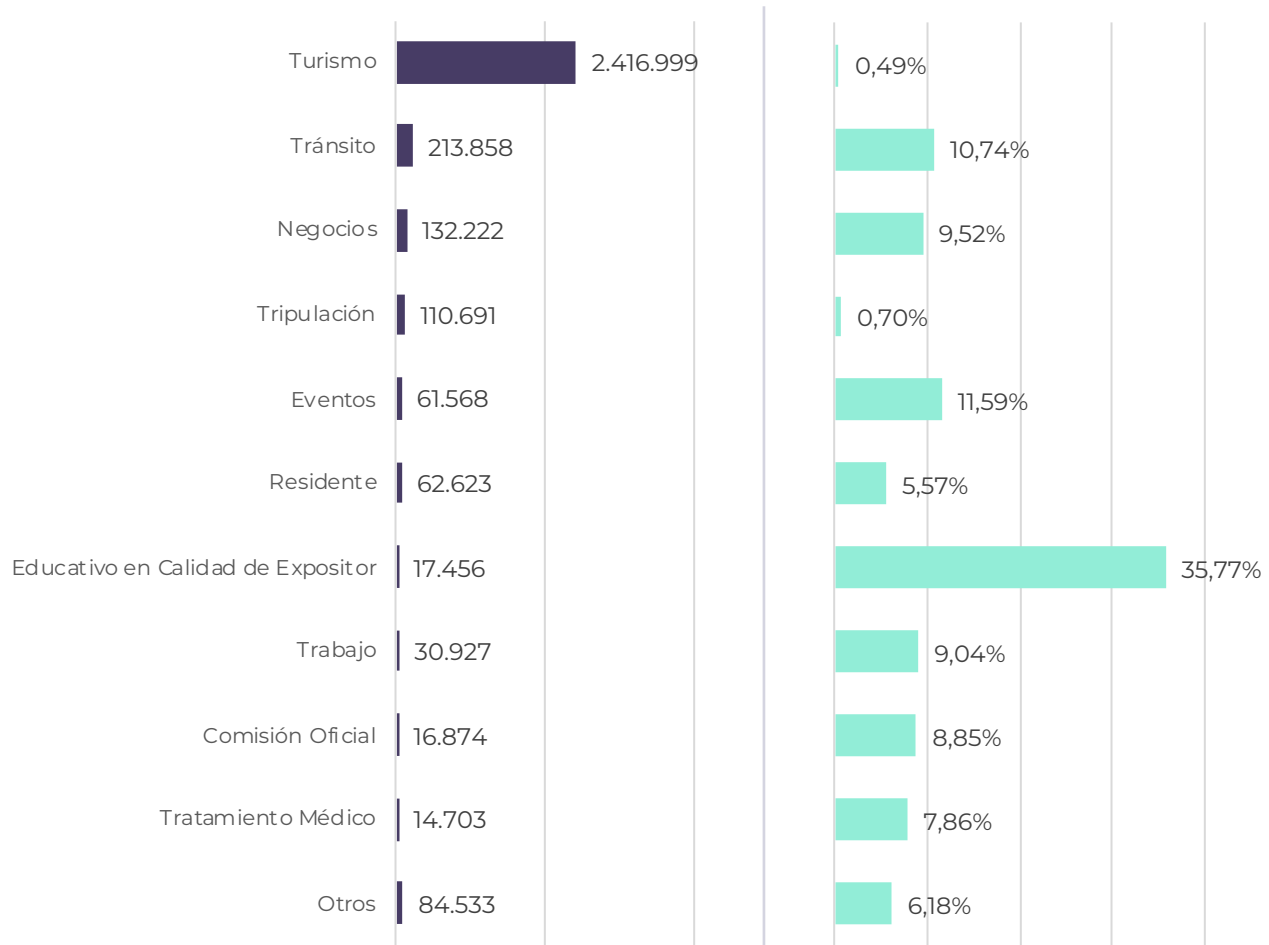
Actividad autorizada

Entre enero y agosto de 2024, Colombia recibió flujos migratorios con diversidad en los motivos de viaje, reflejando el fortalecimiento del país como un destino atractivo no solo para el turismo, sino también para negocios, eventos, tránsito internacional y educación. El análisis conjunto muestra un patrón de crecimiento sostenido en sectores estratégicos y especializados, acompañado de estabilidad en flujos tradicionales como turismo y tripulación. La gráfica 7 muestra la cantidad total de flujos migratorios discriminado por actividad autorizada y variación promedio mensual porcentual desde enero a agosto de 2024.

⁸Esto se puede entender de forma más específica en el informe de migrantes venezolanas(os) en Colombia a corte julio- agosto, disponible en el siguiente link: <https://www.migracioncolombia.gov.co/infografias-migracion-colombia/informe-venez-jul-ago-2024>

Gráfica 7

Flujos migratorios totales según actividad autorizada y su respectiva variación promedio porcentual entre enero y agosto de 2024.



Fuente: Migración Colombia - Oficina Asesora de Planeación - Grupo de Estudios Migratorios y Estadística (GEME).

De la gráfica se puede concluir que el turismo sigue siendo el principal motivo de entrada de extranjeros a Colombia, aunque su crecimiento, según su variación porcentual promedio de 0,49% sugiere que el crecimiento de la cifra es más lento en comparación a los otros tipos de actividades autorizadas, posiblemente debido a la saturación de destinos de hospedaje tradicionales como Cartagena, Medellín y Bogotá, ciudades que se mantienen dentro del top 5 de intención de hospedaje. Esto resalta una oportunidad del país para diversificar y promover otros destinos emergentes dentro del país que generalmente no tienen un flujo migratorio alto, como el Pacífico colombiano, la región del Amazonas, entre otras, posicionando con mayor fuerza sectores como el ecoturismo y el turismo cultural.

En contraste, el segmento educativo muestra el mayor crecimiento al tener la mayor variación porcentual promedio, impulsado por la creciente reputación de las

universidades colombianas, la organización de eventos académicos internacionales y programas de cooperación educativa. Este dinamismo posiciona al país como un potencial Hub Educativo⁹ regional, esto en parte a la percepción internacional que se tiene sobre las instituciones educativas colombianas, actualmente, Colombia cuenta con 12 universidades entre las 100 mejores de América Latina, según el ranking QS 2025, que analizó 437 instituciones de 23 países de la región. La Universidad de Los Andes se ubica como la mejor del país, ocupando el séptimo lugar general y siendo la única colombiana en el top 10. Le siguen la Universidad Nacional (12) y la Universidad Javeriana (18)¹⁰. Este reconocimiento refuerza la reputación académica de Colombia y su capacidad para atraer a estudiantes y profesionales extranjeros, consolidando al país como un referente educativo en la región.

Asimismo, el tránsito de extranjeros refleja el fortalecimiento de Colombia como punto estratégico de conexión regional, solo de julio de 2024 a agosto creció 66,74% al pasar de 27.676 a 46.148 flujos de un mes al otro. Por ejemplo, el Aeropuerto Internacional El Dorado de Bogotá ha sido reconocido como el más conectado de América Latina y ocupa el puesto 20 a nivel global, según el informe OAG Megahubs 2024. Este ranking, elaborado por OAG, evalúa los aeropuertos con mayor capacidad para facilitar conexiones internacionales basadas en vuelos directos y con tiempos de conexión mínimos. Además de fortalecer la industria aérea, este logro impulsa el turismo en Bogotá, posicionándola como puerta de entrada a América Latina y destino clave para viajeros internacionales. Según Andrés Santamaría, Director de Turismo de Bogotá, la ubicación privilegiada de la ciudad refuerza su rol como puente natural entre hemisferios, dinamizando el desarrollo económico y el sector turístico local¹¹. Este crecimiento podría consolidarse aún más con inversiones en infraestructura y estrategias para convertir a estos pasajeros que hacen tránsito en turistas y así lograr fortalecer la idea de Colombia como destino.

El flujo de extranjeros, de entrada y salida del país, refleja el fortalecimiento de Colombia como punto estratégico de conexión regional, solo entre julio y agosto de 2024, se presentó un **crecimiento del 66,74% al pasar de 27.676 a 46.148 flujos** de un mes al otro.



Los países de nacionalidades que más realizaron tránsito en nuestro territorio en agosto de 2024 fueron: Venezuela con 49.313 flujos, Estados Unidos con 5.405 flujos, Ecuador con 5.233 flujos, Perú con 4.127 flujos y España con 3.564 flujos.

En conjunto, aunque el turismo domina en volumen, sectores como educación, eventos y negocios presentan un crecimiento más dinámico, abriendo oportunidades para diversificar y fortalecer los flujos migratorios hacia Colombia.

⁹Según la UNED - Universidad Nacional de Educación a Distancia un Hub educativo hace referencia a “centro de conexión entre las personas, los servicios y los recursos de la universidad que pueden contribuir a innovar en las formas de enseñar y de aprender”. Disponible en: <https://hubinnovacion.uned.es/inicio>

¹⁰“Mejores universidades en Colombia según QS World”. La República. Octubre 3 de 2024. Disponible en: <https://www.larepublica.co/globoeconomia/mejores-universidades-en-colombia-segun-qs-world-2025-3967309>

¹¹“El Dorado: el aeropuerto mejor conectado de América Latina y destaca en el top 20 global”. Instituto Distrital de Turismo. Octubre 4 de 2024. Disponible en: <https://www.idt.gov.co/es/el-dorado-el-aeropuerto-mejor-conectado-de-america-latina-y-destaca-en-el-top-20-global>



Migración y coyuntura:

el caso de Estados Unidos

Colombia es un socio estratégico de gran importancia para los Estados Unidos. Este país es el principal destino de las exportaciones colombianas, especialmente en productos agrícolas, energía y manufacturas.

De acuerdo con el Observatorio de Complejidad Económica (OEC), en 2022, Colombia exportó a los Estados Unidos \$15,6 mil millones de dólares¹².

Estados Unidos considera a Colombia como un aliado clave en la estabilidad de América Latina, especialmente en materia de la lucha contra el narcotráfico y el crimen transnacional. A lo largo de los años, las relaciones han evolucionado hacia una agenda más amplia, que ahora incluye desarrollo rural, justicia transicional y la implementación del acuerdo de paz firmado con las FARC en 2016.

El interés mutuo también se extiende a vitales asuntos como el cambio climático, la protección de la Amazonía y la transición hacia energías limpias. Colombia se ha posicionado como un país líder e interlocutor de importancia en los foros internacionales. En un contexto global cambiante, las relaciones entre ambos países enfrentan grandes desafíos y oportunidades, como la diversificación de las cadenas de suministro, el fortalecimiento de la democracia en la región y el manejo de los múltiples fenómenos migratorios.

Actualmente, en el campo migratorio, existen varios programas y acuerdos entre los gobiernos de Estados Unidos y Colombia que pueden influir en los flujos migratorios de ciudadanos estadounidenses hacia nuestro país.

¹²Colombia-Estados Unidos. Observatorio de Complejidad Económica. Disponible en: <https://oec.world/es/profile/bilateral-country/col/partner/usa>



El Canciller Luis Gilberto Murillo y el Secretario de Seguridad Nacional de EE.UU., Alejandro Mayorkas, durante una reunión bilateral para abordar temas estratégicos de migración y cooperación para el desarrollo / Fuente: Cancillería.

1 Programas de movilidad segura y migración legal: En junio de 2023, Colombia y Estados Unidos lanzaron un programa conjunto de movilidad segura, inicialmente dirigido a migrantes de otras nacionalidades, pero que podría servir como modelo para programas de migración regular. Este programa ofrece citas para la evaluación de solicitudes de permisos temporales de trabajo o reagrupación familiar, y ha establecido centros de atención especializados en Colombia, lo que facilita la migración legal¹³.

2 Incentivos a través de la inversión y el emprendimiento: El gobierno colombiano promueve oportunidades de inversión, particularmente a través de incentivos fiscales y programas para empresarios extranjeros. Esto atrae a estadounidenses interesados en iniciar negocios en el país. La Agencia de los Estados Unidos para el Desarrollo Internacional (USAID) también impulsa proyectos que pueden involucrar a inversionistas extranjeros, incluidos estadounidenses, en áreas de desarrollo social y económico¹⁴.

3 Facilitación de procesos de visa: Además de los programas bilaterales de migración, Colombia ofrece diversas facilidades para ciudadanos estadounidenses interesados en mudarse al país. Esto incluye visas de tipo trabajo, inversión o residencia, todas gestionadas con el objetivo de simplificar el proceso para personas de diversas nacionalidades, incluidas los estadounidenses.

Esto incluye visas de tipo trabajo, inversión o residencia, todas gestionadas con el objetivo de simplificar el proceso para personas de diversas nacionalidades, incluida la estadounidense.

Histórico de flujos migratorios de estadounidenses

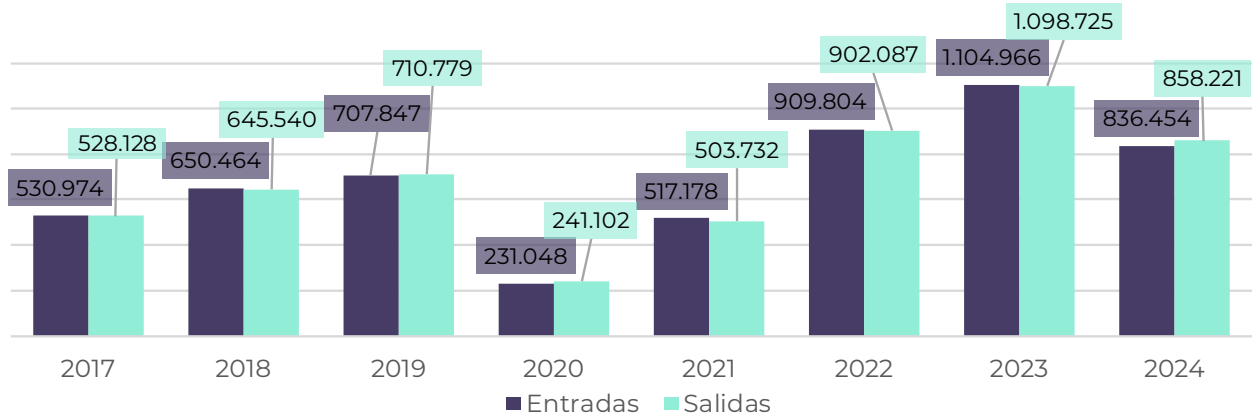
Estados Unidos es el país que aporta la mayor cantidad de flujos migratorios al país. Desde enero de 2017 hasta agosto de 2024 se han registrado 10'977.049 flujos migratorios de nacionales estadounidenses, 5'488.735 de entrada y 5'488.314 de salida. Solo en 2024, con corte 30 de agosto, se han registrado 1'694.675 flujos migratorios, 836.454 de entrada y 858.221 de salida. La gráfica 8 muestra los flujos migratorios de entrada y salida de personas con nacionalidad de los Estados Unidos desde 2017 a agosto de 2024.

¹³Colombia Estados Unido. Observatorio de Complejidad Económica. Disponible en: <https://oec.world/es/profile/bilateral-country/col/partner/usa>

¹⁴“Estados Unidos cuenta con diversas estrategias que promueven la migración legal y segura.”. Fundación Carlos Slim. Julio 31 de 2024. Disponible en: <https://accesolatino.org/en/tramites/las-iniciativas-de-ee-uu-para-facilitar-la-migracion-legal-y-segura/>

Gráfica 8

Flujos migratorios de entrada y salida, por año, de nacionales estadounidenses, entre 2017 y agosto de 2024.



Fuente: Migración Colombia - Oficina Asesora de Planeación - Grupo de Estudios Migratorios y Estadística (GEME).

De la gráfica se resalta que el crecimiento de los flujos ha sido constante, con la excepción de 2020 y 2021 por motivo de la pandemia. Se observa también que entre enero y agosto de 2024 ya se alcanzan el 78,12% del total de flujos de 2023, lo que da cuenta de su gran crecimiento.

Se espera que cerrando 2024 la cantidad de flujos migratorios de ciudadanos estadounidenses entrando a Colombia sea mayor a la del año pasado y cierre la cifra, con corte diciembre de 2024, con alrededor de 1'220.617 flujos de entrada, esto es, 384.163 más en los cuatro meses finales del año. Por otro lado, teniendo en cuenta el comportamiento de la tasa anual de crecimiento, se proyecta para 2025, que la cifra de entradas de nacionales de Estados Unidos varíe 8% con respecto a la de 2024, y que, en esa medida, se registraría un aproximado de 1'320.193 entradas de estadounidenses al país el año entrante. Para dentro de dos años, en 2026, se estima que esta cifra aumentará en 4% con respecto a diciembre de 2025 con un total proyectado de 1'373.658 entradas de ciudadanos estadounidenses a Colombia¹⁵.

El impacto positivo en el renglón del turismo es significativo, y seguirá siéndolo, considerando las proyecciones anteriores. Se ha calculado que cada turista extranjero gasta en promedio durante su estadía en el país USD\$1.354, recursos que ingresan a la economía nacional y local a través del sector de servicios y turismo¹⁶.

¹⁵Los meses de Noviembre y Diciembre de 2024, así como todos los meses de 2025 y 2026, se calcularon y proyectaron a través de la metodología de series temporales de redes neuronales. En cuanto a esta metodología para realizar las proyecciones, fundada en series temporales basadas en modelos como NNAR (Neural Network AutoRegressive), a diferencia de los modelos clásicos como ARIMA, que asumen relaciones lineales entre las variables, las redes neuronales pueden capturar relaciones más complejas y no lineales.

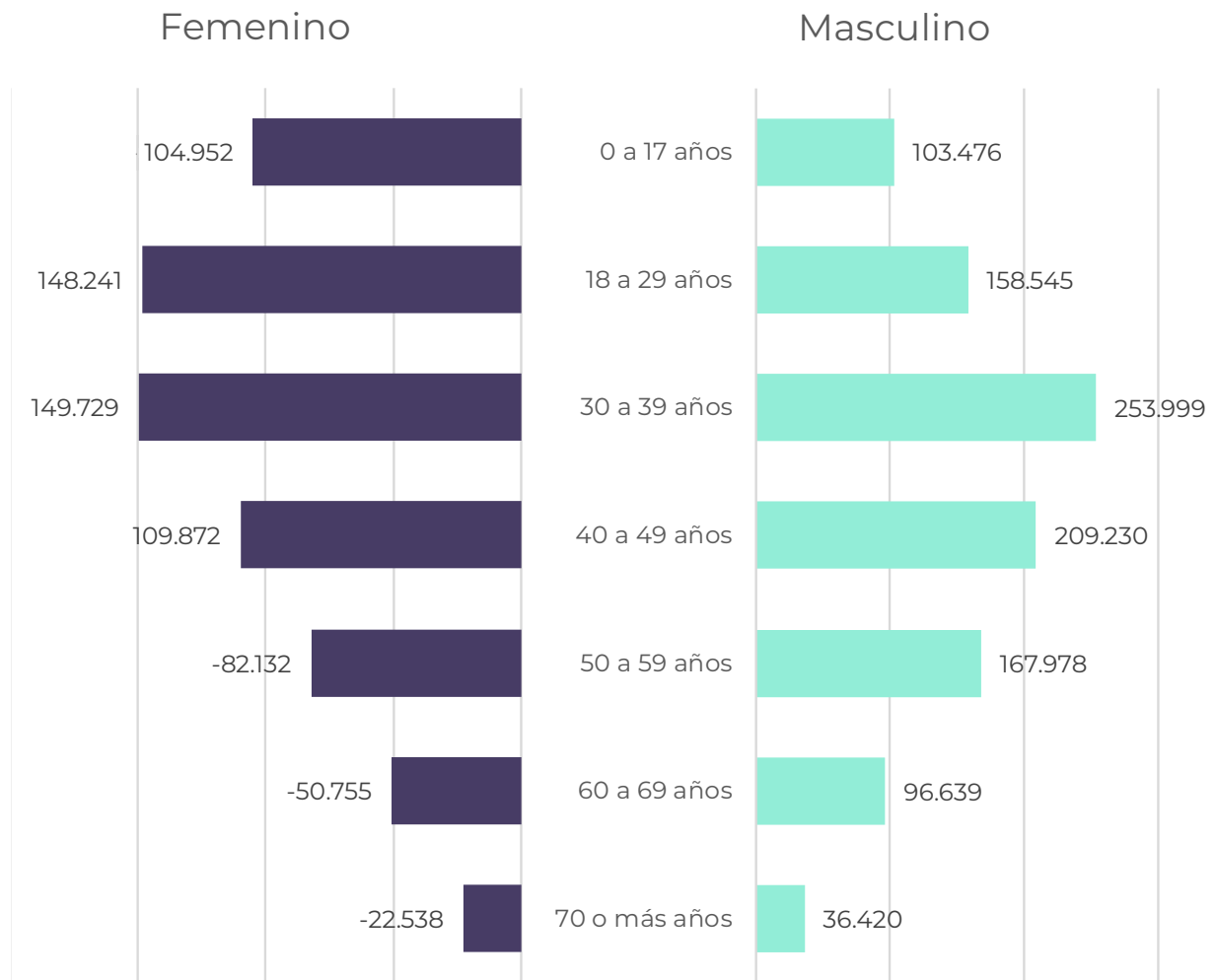
¹⁶Un turista extranjero gasta hasta 1.354 dólares por viaje en Colombia, ¿de cuánto ha sido el crecimiento?. El Colombiano. Septiembre 24 de 2024. Disponible en: <https://www.elcolombiano.com/negocios/cuanto-gasta-un-turista-extranjero-en-colombia-JE25474962>

Tendencias demográficas de los flujos migratorios de ciudadanos estadounidenses en Colombia

Hasta agosto de 2024 se han registrado 668.219 flujos migratorios de género femenino y 1'026.287 de género masculino. A continuación, la gráfica 9 muestra los flujos registrados de enero a agosto de nacionales estadounidenses discriminado por rango etario y por género.

Gráfica 9

Flujos migratorios totales de nacionales estadounidenses, según rango etario, entre enero y agosto de 2024.



Fuente: Migración Colombia - Oficina Asesora de Planeación - Grupo de Estudios Migratorios y Estadística (GEME). Consultado el 6 de septiembre de 2024

De la gráfica se puede concluir que el grupo demográfico predominante durante 2024 ha sido el de hombres de 30 a 39 años.

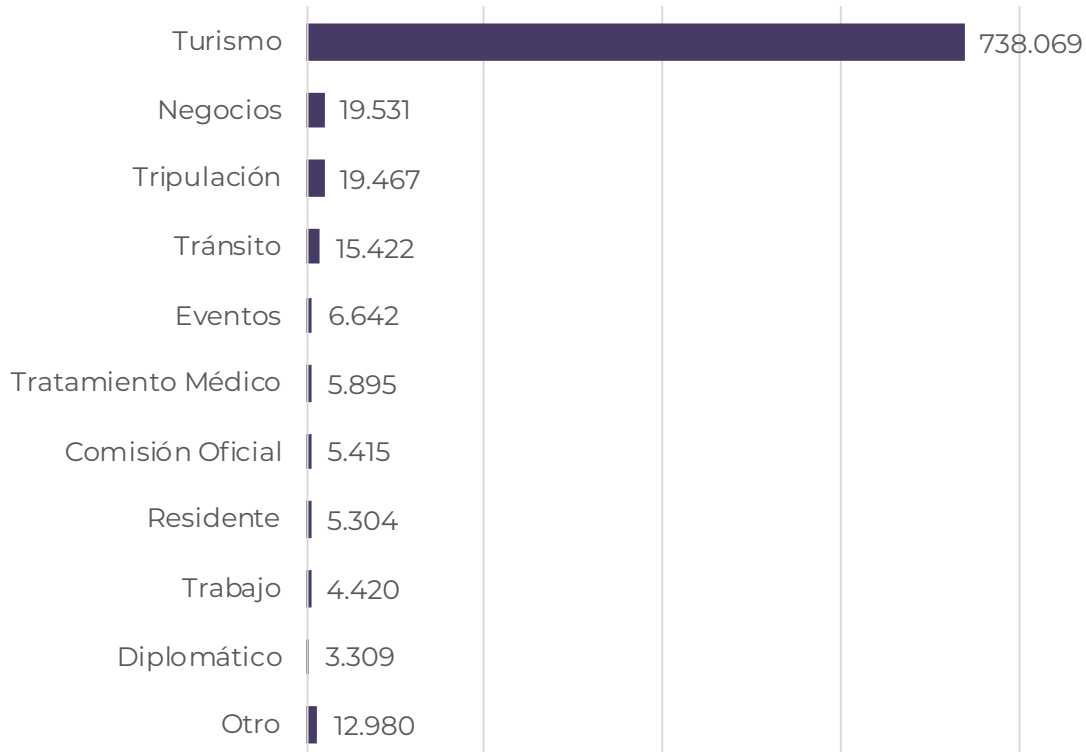
Datos generales

A lo largo del 2024, con corte agosto, se han registrado 836.454 flujos de entrada con un total de 46 actividades autorizadas.

La gráfica 10 muestra los flujos migratorios de estadounidenses según actividad autorizada de enero a agosto de 2024.

Gráfica 10

Flujos migratorios de entrada de nacionales estadounidenses, según top 10 de actividad autorizada, entre enero y agosto de 2024.



Fuente: Migración Colombia - Oficina Asesora de Planeación - Grupo de Estudios Migratorios y Estadística (GEME).

De la gráfica 10 se puede evidenciar que el 88,23% del total de los flujos los abarca la actividad autorizada “turismo” y el 11,77% restante está distribuido entre las otras 45 actividades autorizadas.

Por otra parte, con corte agosto de 2024, se encuentran vigentes 12.958 cédulas de extranjería para nacionales estadounidenses¹⁷.

¹⁷Una de las motivaciones de los nacionales estadounidenses para mudarse a Colombia es el costo de vida, como es el caso de Julie Balzano, quien tras haber visitado el país en plan de turismo decidió quedarse a vivir en Medellín desde abril de 2023. Ver, “Mujer estadounidense en Colombia cuenta por qué se fue de su país para vivir una nueva vida en Medellín: ‘Era muy caro’”. EL Tiempo. Julio 19 de 2024. Disponible en: <https://www.eltiempo.com/cultura/gente/mujer-estadounidense-en-colombia-cuenta-por-que-se-fue-de-su-pais-para-vivir-una-nueva-vida-en-medellin-era-muy-caro-3363903>

Caracterización de los flujos migratorios de ciudadanos estadounidenses a Colombia (2017-2024)



Principal ciudad y departamento de hospedaje informada en el Puesto de Control Migratorio:

Medellín



Principal motivo de viaje:

Turismo



Género y grupo etario predominante:

**Masculino,
de 30 a 39 años**



Principal tipo de transporte:

Aéreo



Principal Puesto de Control Migratorio de entrada y salida:

Aeropuerto El Dorado de Bogotá



Observatorio de Migraciones, Migrantes y Movilidad Humana

Queremos también leerte. Cuéntanos tus opiniones y visiones sobre este y todos nuestros informes del Observatorio, escribiendo al correo:

observatorio.om3@migracioncolombia.gov.co