

Migración irregular en tránsito en Colombia

▶▶▶▶ Marzo 2024



Carlos Fernando García Manosalva
Director General

Rigoberto Niño Corredor
Secretario General

Martha Hernández Arango
Subdirectora de Control Migratorio

Margarita María Bautista Martínez
Subdirectora de Extranjería

Camilo Eduardo Romero Velásquez
Subdirector de Verificación Migratoria

Susan Pérez Barajas
Jefe de la Oficina Asesora de Comunicaciones

Producido por:

Observatorio de Migraciones, Migrantes y Movilidad Humana (OM3)
Oficina Asesora de Planeación

Leonardo Carvajal Hernández
Jefe Oficina Asesora de Planeación

Daniel Emilio Caballero Bernal
**Coordinador del Grupo de Estudios Migratorios
y Estadística (GEME)**

Jenny Katherine Carvajal Feria
Revisión Técnica

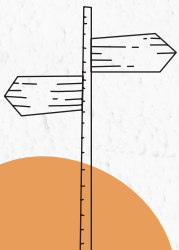
María Alejandra Ruiz Rodríguez
Autora del informe

Omar Eduardo Andramunio Acero
Coordinador editorial

Viviana Carrillo Serrada
Diseño y diagramación

Sistema de Información para el Monitoreo
de Fenómenos Migratorios
Subdirección de Verificación Migratoria

Agosto 2024



Según el reporte World Migration 2024, se estima que el **3,6% de la población mundial es migrante internacional**.¹ Solo en el periodo 2000-2024, casi que se duplicó la cantidad de migrantes internacionales, pasando de **150 a 281 millones**. Según este reporte de la Organización Internacional para las Migraciones (OIM), esta tendencia responde a condiciones de inseguridad alimentaria, inseguridad energética y otras que se han intensificado en años recientes. La crisis climática que ha resultado del crecimiento económico insostenible y las situaciones de conflicto e inestabilidad en ciertos países son apenas dos de las razones que han desencadenado movimientos masivos e inusitados de personas.

Estas dinámicas globales también se han visto replicadas en América Latina y el Caribe. Según la OIM, para 2021, Colombia se encontraba en el segundo puesto de principales países latinoamericanos de destino para la inmigración, solo superado por Argentina. La presencia de un poco más de **2,8 millones** de migrantes venezolanos(os) en el país a febrero de 2024, según Migración Colombia, ha contribuido al posicionamiento de Colombia como un destino para migrantes con vocación de permanencia.

¹Según el Departamento de Asuntos Económicos y Sociales de la Organización de Naciones Unidas (UN DESA, por sus siglas en inglés), un migrante internacional es cualquier persona que ha cambiado su país de residencia habitual" (UN DESA, 1998, p. 9). Esta definición excluye aquellos "viajes temporales al extranjero" que se dan por "recreación, vacaciones, visitas a amigos y parientes, negocios, tratamiento médico o peregrinajes religiosos" (UN DESA, 1998, p. 9). Las cifras de migrantes internacionales dadas por la OIM y citadas en este informe son las reportadas por los países, los cuales pueden distar de la definición dada acá.



Al mismo tiempo, gracias a su estratégica ubicación geográfica, el tránsito de migrantes por Colombia ha crecido de manera notable. En 2023, se estimó que **539.959 migrantes** de múltiples nacionalidades cruzaron el territorio nacional de manera irregular, muchos en busca de la frontera sur de los Estados Unidos. La intensificación de esta migración irregular en forma masiva y pronunciada desde 2023 ha generado importantes retos para el país en términos de su atención humanitaria, la garantía de sus derechos humanos, su impacto sobre las regiones que atraviesan y su incidencia sobre uno de los más importantes reservorios mundiales de biodiversidad como es la selva del Darién, entre varios otros.

En respuesta a esta situación, y guiado por su comprensión de la migración como un derecho fundamental, el gobierno colombiano se comprometió en su Plan Nacional de Desarrollo: Colombia, potencia mundial de la vida con ahondar en “los esfuerzos de atención e integración de poblaciones extranjeras que se encuentran en el país (...) en condiciones particulares de vulnerabilidad”, así como de prestar “atención humanitaria y de emergencia a quienes transitan por el país” (DNP, 2023, p. 246).



Esta serie de informes, desarrollada por el Observatorio de Migraciones, Migrantes y Movilidad Humana (OM3) de Migración Colombia, busca contribuir a estos esfuerzos, poniendo a disposición del público, información y análisis recurrentes, detallados y de calidad sobre el fenómeno de la migración irregular en tránsito (MIT) en Colombia, de tal manera que se puedan tomar decisiones con base empírica. Estos informes toman como principal insumo los datos proveídos por la Subdirección de Verificación Migratoria de Migración Colombia. Asimismo, se nutren de información relevante levantada por socios como la OIM. El informe se divide en tres secciones: una primera que describe la labor de detección de la MIT, la segunda que presenta las cifras de MIT en marzo de 2024 y una tercera con el análisis de la información de mayor interés para el mes.





Así se realiza la labor de detección de migrantes en tránsito irregular

De acuerdo con el decreto 4062 de 2011, Migración Colombia tiene entre sus funciones la de “capturar, registrar, procesar, administrar y analizar la información de carácter migratorio y de extranjería para la toma de decisiones y consolidación de políticas en esta materia”. En este sentido, y como respuesta al Plan de Acción de la Comisión Intersectorial de Lucha contra el Tráfico de Migrantes, se creó el Grupo Interno de Trabajo Sistema de Información para el Monitoreo de Fenómenos Migratorios, el cual tiene como objeto el seguimiento e identificación de fenómenos migratorios como el tráfico de migrantes.

Desde el grupo, se toman fuentes primarias para la recolección de información de migración irregular en tránsito, las verificaciones en campo desarrolladas a nivel regional y direccionadas por el Grupo Consolidación Nacional Operativa y Actuaciones Administrativas; los registros realizados en la aplicación Tránsito Seguro y el Sistema de Información para el Reporte de Extranjeros (SIRE). Consolidada la información, se inicia con la minería de datos, eliminando duplicidades y errores de inclusión, aplicando reglas de calidad del dato, para finalmente alimentar la base histórica.

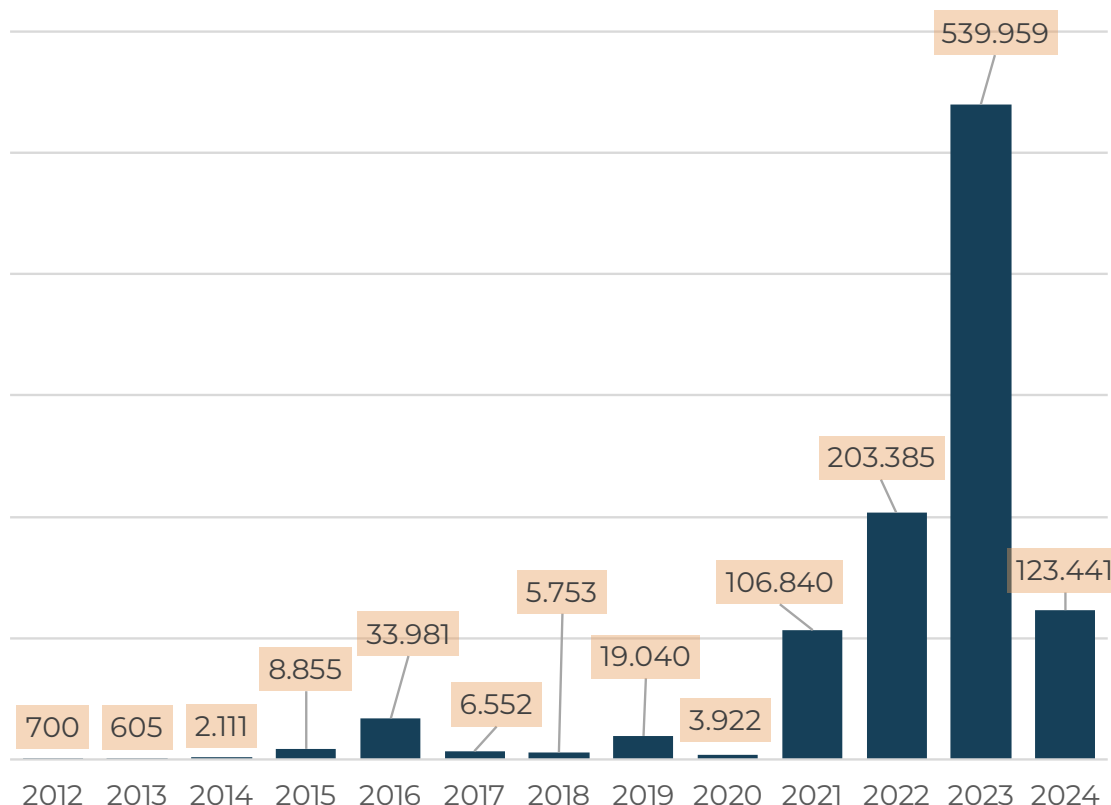
De lo anterior, se generan reportes consolidados y periódicos (quincenales) sobre la migración irregular en tránsito, asociada al tráfico de migrantes, que son divulgados internamente y a las entidades que integran la Comisión Intersectorial de Lucha contra el Tráfico de Migrantes.



En lo corrido de 2024, se han realizado **123.441** detecciones, **41.527** en enero, **37.604** en febrero y **44.310** en marzo.

Entre 2012 y marzo de 2024, la Subdirección de Verificación Migratoria de Migración Colombia ha registrado un total de **1.055.144** detecciones de MIT en todo el territorio nacional, tanto de ingreso y salida de Colombia como de tránsito al interior del país. En lo corrido de 2024, se han realizado **123.441** detecciones, **41.527** en enero, **37.604** en febrero y **44.310** en marzo. La gráfica 1 presenta las detecciones por año para todo el periodo.

▶▶▶ **Gráfica 1.** Detecciones por año de migración irregular en tránsito, 2012 a marzo 2024.



Fuente: Subdirección de Verificación Migratoria - Grupo Sistema de Información para el Monitoreo de Fenómenos Migratorios (SIFM) - Migración Colombia, 2012-2024 (corte 31 de marzo). Consultado el 12 de junio de 2024.



Datos de la migración irregular en tránsito en marzo de 2024

a. Datos nacionales

Las personas detectadas en MIT no se limitan a una sola nacionalidad o región del mundo, aunque se observan ciertas dinámicas de concentración. Las cifras para el periodo enero-marzo de 2024 muestran que, del total de detecciones, el 87,78% de las personas provenía del continente americano; 8,73% de Asia; 3,40% de África; 3,40% de Europa y el 0,04% de Oceanía. En cuanto al país de origen, la tabla 1 da cuenta de las 10 principales nacionalidades detectadas en enero, febrero y marzo de 2024. En este periodo, estas nacionalidades concentraron el 94,70% del total de detecciones. El restante 5,29% de las personas detectadas provino de otros **89 países** o territorios de todo el mundo.



►►► **Tabla 1.** Detecciones en tránsito irregular según las 10 principales nacionalidades. Periodo: enero, febrero y marzo 2024.

Nacionalidad	Enero 2024	Febrero 2024	Marzo 2024	% del total
Venezolana	26.665	24.949	30.127	67,99%
Ecuatoriana	3.300	4.315	4.540	10,24%
Haitiana	4.543	3.058	3.433	7,74%
China	2.845	1.418	1.974	4,45%
Chilena	338	320	472	1,06%
India	151	250	447	1,00%
Peruana	288	356	389	0,87%
Angoleña	456	420	380	0,85%
Bangladeshí	414	351	267	0,60%
Brasileña	205	181	242	0,54%
Resto del mundo	2.322	1.986	2.039	4,60%
Total	41.527	37.604	44.310	100%

Fuente: Subdirección de Verificación Migratoria - Grupo Sistema de Información para el Monitoreo de Fenómenos Migratorios (SIFM) - Migración Colombia. Consultado el 14 de junio de 2024.

Al realizar la desagregación por género, del total de detecciones para los tres primeros meses del año, **75.913** son de género masculino, el 61,50%, y **47.528** son de género femenino, 38,50%. De este número, **24.277** son niños, niñas y adolescentes (NNA), lo cual corresponde al 19,67% del total. Las cifras por género en marzo de 2024 están en línea con estas proporciones: **26.744** migrantes de género masculino (60,36%) y **17.566** de género femenino (39,64%). De ellos, **9.202** son NNA.

Con respecto al lugar y tipo de detección, el 77,78% de las detecciones en el periodo enero-marzo fue de migrantes **saliendo de manera irregular** del país. Del total de las detecciones de salida el 49,09% de las(os) migrantes fueron detectadas(os) saliendo por Necoclí y el 28,78% por Turbo. Por otro lado, el 19,59% de las detecciones fue de migrantes **ingresando de manera irregular** al país, con Ipiales como principal punto, concentrando el 19,34% de las detecciones. Por su parte, las detecciones de **migrantes en tránsito irregular** en el interior del país corresponde al 0,02%.

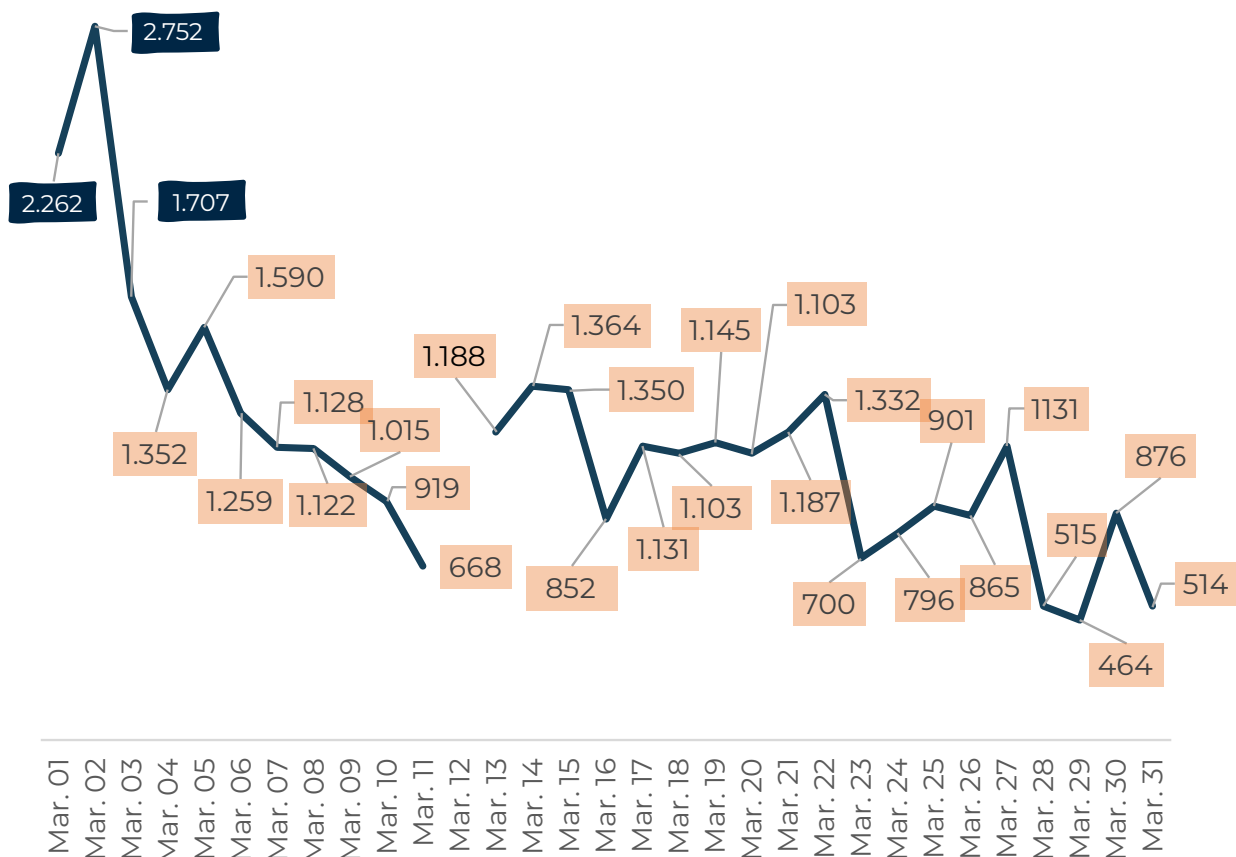
Las personas detectadas en MIT en todo el país ingresaron inicialmente a Colombia por distintos puntos: El 54,24% por la frontera con Venezuela;

45,40% por la frontera con Ecuador; 0,35% por aeropuertos y menos del 0,01% por las fronteras con Brasil y Perú.

b. Datos de detecciones de salidas por Turbo y Necoclí

En el primer trimestre de 2024, se registraron **95.969** detecciones de migrantes en MIT saliendo del país por los municipios de Turbo y Necoclí. Así, las cifras de estos dos municipios concentraron el 80,80% del total de detecciones en todo el país a corte 31 de marzo. Tan solo en el mes de marzo de 2024 fueron 34.291 las detecciones en estos dos municipios, como lo muestra la gráfica 2, durante este mes el promedio diario de detecciones en estos dos municipios fue de **1.106** personas.

▶▶▶ **Gráfica 2.** Detecciones diarias de migración irregular en tránsito en Necoclí y Turbo, en marzo 2024.



Fuente: Subdirección de Verificación Migratoria - Grupo Sistema de Información para el Monitoreo de Fenómenos Migratorios (SIFM) - Migración Colombia. Marzo 2024. Consultado el 12 de junio de 2024.



Durante el primer trimestre de 2024 se registraron **68.792** detecciones por Necoclí, de las cuales **26.196** se presentaron en enero, **20.841** en febrero y **21.756** en marzo. Por su parte, Turbo registró **7.035** en enero, **7.606** en febrero y **12.535** en marzo, para un total de **27.177** detecciones. En estos tres meses, la principal nacionalidad de detección en Turbo y Necoclí ha sido la venezolana, con el 69,42% (66.620) del total; a esta le sigue la ecuatoriana con el 8,82% (8.468) y la haitiana con el 7,60% (7.295). La tabla 2 presenta las cifras para las 10 primeras nacionalidades detectadas y el resto del mundo en el primer trimestre de este año.

▶▶▶▶ **Tabla 2.** Detecciones de migración irregular en tránsito en Turbo y Necoclí, según nacionalidad, enero-marzo 2024.

Nacionalidad	Enero 2024	Febrero 2024	Marzo 2024	Total enero - marzo 2024	% del total
Venezolana	22.479	20.347	23.794	66.620	69,42%
Ecuatoriana	2.331	2.875	3.262	8.468	8,82%
Haitiana	2.990	1.720	2.585	7.295	7,60%
China	2.502	1.164	1.700	5.366	5,59%
Chilena	307	241	358	906	0,94%
Peruana	256	298	313	867	0,90%
Angoleña	303	255	292	850	0,89%
Afgana	285	166	224	675	0,70%
Bangladeshí	268	235	141	644	0,67%
India	102	163	258	523	0,54%
Resto del mundo	1.408	983	1.364	3.755	3,91%
TOTAL	33.231	28.447	34.291	95.969	100,00%

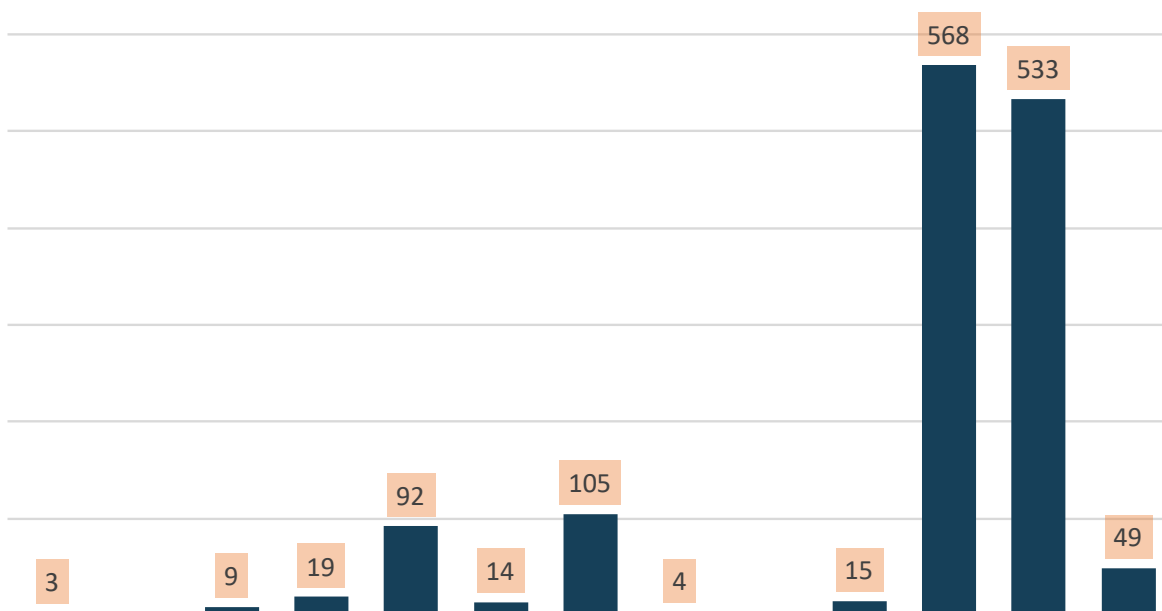
Fuente: Subdirección de Verificación Migratoria - Grupo Sistema de Información para el Monitoreo de Fenómenos Migratorios (SIFM) - Migración Colombia. Marzo 2024. Consultado el 12 de junio de 2024.

Por género, del total de detecciones para los tres primeros meses del año en Turbo y Necoclí, **59.606** son de género masculino, el 62,11%; y **36.363** son de género femenino, el 37,89%. **20.365** de ellos son niños, niñas y adolescentes (NNA), lo cual corresponde al 21,22% del total. Las cifras por género en marzo de 2024 para los dos municipios siguen las proporciones del trimestre: **21.048** migrantes de género masculino, el 61,38%; y **13.243** de género femenino, el 38,62%. De ellos, **7.542** son NNA.

c. Datos de detecciones de salidas por San Andrés

San Andrés se ha venido situando como una ruta marítima atractiva para las personas migrantes que se dirigen hacia el norte del continente, evitando la zona del Darién. Solo en 2023, fueron detectadas saliendo de San Andrés en tránsito irregular **533** personas, como muestra la gráfica 3. Entre enero y marzo de 2024, se registraron **49** detecciones de MIT saliendo desde San Andrés, **21** de ellas en marzo. Por nacionalidad, en marzo de 2024, se identificó a **14** migrantes venezolanos, cuatro indios, dos rumanos y un ecuatoriano.

▶▶▶▶ **Gráfica 3.** Detecciones de personas en migración irregular en tránsito en el departamento de San Andrés.



Fuente: Subdirección de Verificación Migratoria - Grupo Sistema de Información para el Monitoreo de Fenómenos Migratorios (SIFM) - Migración Colombia. 2012-2024. Consultado el 14 de junio de 2024.

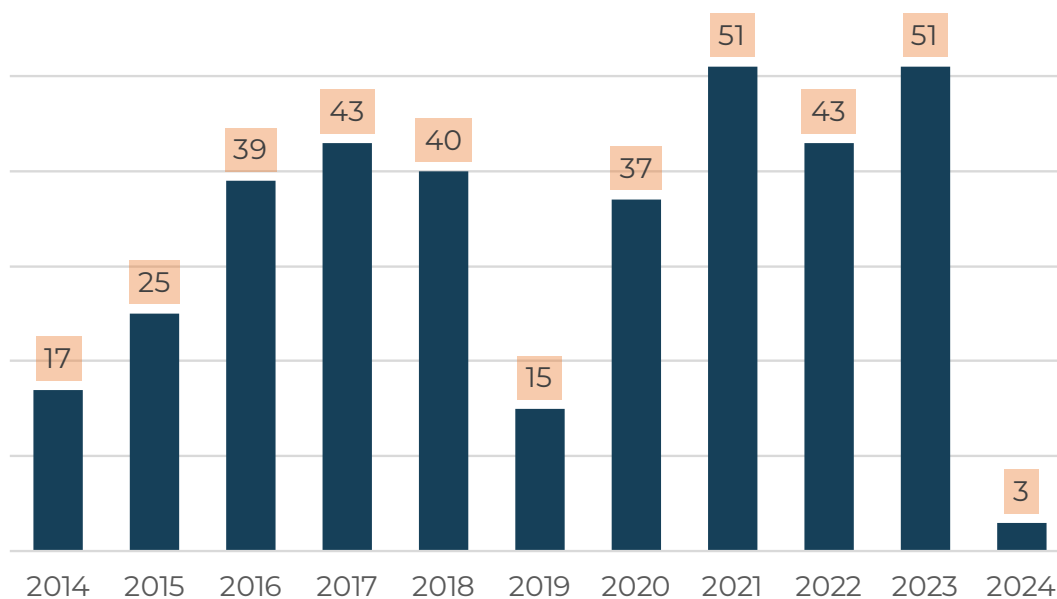
Para la Entidad, resulta de interés comprender mejor los patrones de movilidad de migrantes que entran al país de manera regular y que son detectados saliendo de manera irregular, incluyendo las(os) migrantes venezolanas(os) que al ingresar a Colombia manifiestan su intención de hospedarse en el departamento de San Andrés, Providencia y Santa Catalina. En marzo de 2024, se registraron **154 flujos** de entrada de venezolanas(os) que manifestaron tener la intención de hospedarse en el departamento. De ellos, el 70,12% ingresó a Colombia por transporte aéreo, seguidos del restante 29,87% que ingresó por transporte terrestre.



d. Otros datos de interés sobre la migración irregular en tránsito

Como organismo civil de seguridad comprometido con una gestión incluyente de la movilidad humana con enfoque de derechos y justicia social, Migración Colombia vela tanto por la integridad territorial del país, como por la dignidad de los migrantes que transitan en el territorio nacional. Entre 2014 y marzo de 2024, la Entidad ha efectuado **364** capturas por el delito de tráfico de migrantes.² Tres de las capturas se realizaron en los dos primeros meses de este año. En marzo, no se realizaron capturas. La gráfica 4 muestra la cantidad de capturas por tráfico de migrantes desde 2014.

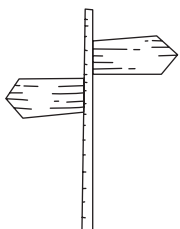
▶▶▶▶ **Gráfica 4.** Capturas por tráfico de migrantes de 2014 a 2024.



Fuente: Subdirección de Verificación Migratoria - Grupo de Investigación Judicial contra el Tráfico de Migrantes Migración Colombia. 2012-2024 (corte marzo). Consultado el 19 de junio de 2024.

En años recientes, con el incremento de la MIT por el Urabá antioqueño y chocono, se ha visto un aumento en el transporte irregular de migrantes que resulta en trágicos eventos de naufragios. Entre 2021 y 2024, han sido rescatados de estos eventos **198** adultos y **29** menores. El número de personas rescatadas ha crecido en meses recientes, alcanzando su punto máximo en los eventos de septiembre de 2023 y enero de 2024.

²Según la OIM, el tráfico de migrantes se refiere a “apoyar el traspaso ilegal de una frontera”. El delito de tráfico de migrantes se caracteriza por “la facilitación de la entrada ilegal de una persona a otro país; la creación o suministro de un documento de identidad o pasaporte falso y la habilitación, por medios ilegales, de la estadía permanente de un no-nacional o no-residente”.



Los migrantes rescatados pertenecen a varias nacionalidades, como la cubana, uzbeka, haitiana, chilena, ecuatoriana y venezolana, entre otras.

Durante el periodo analizado, en el mes de enero, se presentó el naufragio de una embarcación con **38** pasajeros, de los cuales **33** eran extranjeros. En este naufragio **35** personas se rescataron y tres personas fallecieron, estos últimos de nacionalidad venezolana. Esta información destaca la gravedad de los naufragios relacionados con el transporte irregular de migrantes en esta región y subraya la necesidad de estrategias efectivas para manejar la situación migratoria de manera segura y humanitaria. Es importante resaltar que, frente al informe de febrero, no ha habido novedades frente a eventos registrados de naufragios en el mes de marzo.



Análisis de datos

La cantidad de detecciones aumentó en marzo, principalmente en la cantidad de salidas y de personas mayores de 18 años

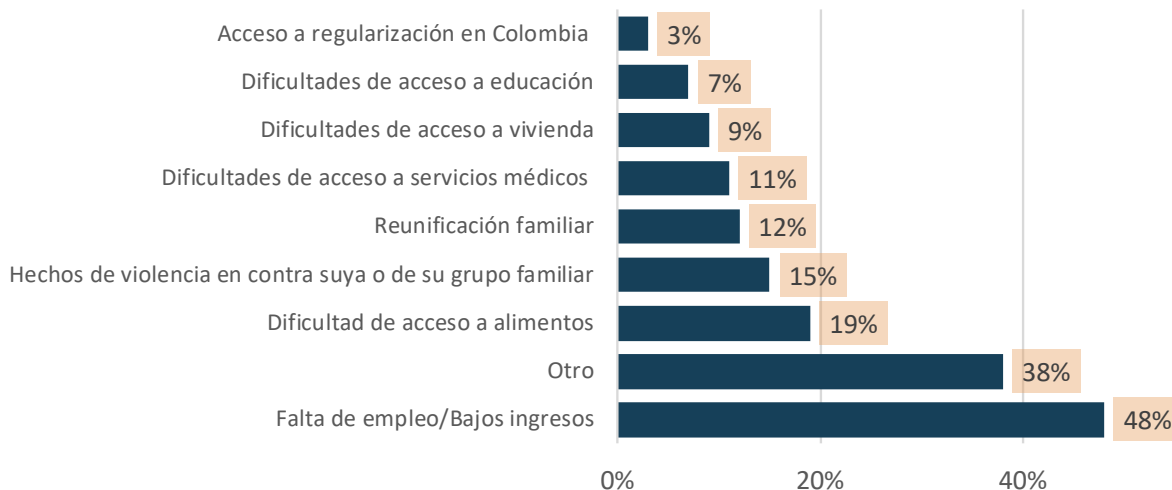
En el primer trimestre del año, marzo fue el mes que presentó la mayor cantidad de detecciones, aumentando en 6,70% y 17,83% con respecto a enero y febrero de 2024, respectivamente. Este aumento se dio principalmente en el tipo de detección “salida”, en mayores de 18 años y en la nacionalidad venezolana.

Respecto a las detecciones identificadas en las ciudades de “salida”, se registró un aumento del 16,94% en comparación con el mes de febrero, esto coincide con un aumento en la cantidad de registros que se recolectaron en la herramienta Displacement Tracking Matrix Wi-Fi o DTM-WIFI, la cual es una tecnología, implementada en Colombia desde junio de 2021, que le permite a la persona o grupo de migrantes en movimiento acceder a Internet de manera gratuita con solo llenar un formulario desde su dispositivo. En la medida que la persona se moviliza de un punto a otro (dentro de un mismo país o de un país a otro) y se conecta a la red, esta recolecta más información sobre sus movimientos y necesidades. La recolección de los datos se hace a través de un formulario dividido en módulos aplicados a todas las personas beneficiarias de WIFI que se conectan a lo largo de su ruta. Teniendo en cuenta lo anterior, de febrero a marzo la cantidad de registros realizados por personas que afirmaron que su intención de movimiento era dirigirse a un tercer país aumentó proporcionalmente, al pasar de **2.100** registros en febrero a **2.997** en marzo sin incluir a los colombianos, es decir, un aumento del 29,92%. Adicionalmente, se registraron 42 colombianos con la intención de dirigirse a un tercer país entre febrero y marzo.



Considerando las detecciones de MIT de personas mayores de 18 años, se registró una variación del 31,43% al pasar de **10.962** registros en febrero a **15.987** en marzo, según la Subdirección de Verificaciones. Esta variación representa un aumento considerable que coincide con las cifras recolectadas por DTM-WIFI en el mismo mes, en el que la edad promedio de personas que se registraron en el punto de Internet para los hombres fue de 30,3 años y para las mujeres de 29,6 años, es decir población en edad productiva. Lo anterior se puede reafirmar si se tiene en cuenta que, del número de personas que se dirigen a otro país, **2.091** de ellas (48%), respondieron a la pregunta “Cuál es la principal razón que motiva su desplazamiento” señalando mayoritariamente que es por falta de empleo o por bajos ingresos. En la gráfica 5 se reflejan los porcentajes de personas que respondieron a la pregunta señalando el principal motivo por el que decidieron migrar.

▶▶▶▶ **Gráfica 5.** Resultados de la pregunta de opción múltiple por parte de migrantes que se dirigen a un tercer país sobre las “Principales razones que motivan el desplazamiento” entre las personas encuestadas en DTM-WIFI del 1 al 31 de marzo de 2024 que se dirigen a un tercer país.



Fuente: OIM. DTM-WIFI. Marzo 2024. Consultado el 20 de junio de 2024.

Aunque el principal aumento en las detecciones se dio en personas mayores de edad, los NNA registraron también un incremento al pasar de 7.521 detecciones en febrero a 9.202 en marzo, un aumento del 18,26%.

Por otro lado, la cifra presentada en este mes, es la más alta comparada con el mismo mes en otros años, mostrando un crecimiento casi exponencial en comparación con las cifras de 2021 y 2022. En la tabla 3 se puede observar el comportamiento de las detecciones en el mes de marzo en los últimos 4 años.

▶▶▶ **Tabla 3.** Variación de detecciones presentadas en el mes de marzo de 2021-2024.

Marzo	Detecciones	Variación con respecto a 2024
2021	2.426	94,52%
2022	3.890	91,22%
2023	32.929	25,68%
2024	44.310	0%

Fuente: Subdirección de Verificación Migratoria - Grupo Sistema de Información para el Monitoreo de Fenómenos Migratorios (SIFM) - Migración Colombia. Marzo 2021-2024. Consultado el 19 de junio de 2024.

La cantidad de nacionalidades detectadas pasó de 63 en marzo de 2023 a 77 en marzo de 2024

En marzo de 2024 se presentó un aumento en la cantidad de nacionalidades detectadas con respecto al mismo mes del año anterior en el que se detectaron personas migrantes en tránsito irregular de **63** nacionalidades diferentes, **14** menos que las **77** nacionalidades detectadas en 2024.

En comparación con marzo de 2023, para marzo de 2024 se registraron también algunas nacionalidades que volvieron a ser parte de la lista de detecciones y que no se registraron en ese mes del año anterior de países y territorios tan diversos como Armenia, Belice, Bolivia, Emiratos Árabes Unidos, Guinea Ecuatorial, Iraq, Jordania, Libia, Malasia, Moldavia, Mongolia, Namibia, Níger, Palestina, Rumania, Rusia, Ruanda, Seychelles, Tailandia, Taiwán, Tanzania, Tonga y Zimbabue. Si bien, el número de nacionalidades aumentó, el total de personas que estas representan es moderado. De las anteriormente mencionadas, se registraron solamente 92 detecciones en marzo de 2024.

El principal tipo de detección de estas nacionalidades fue de “salidas”, abarcando un 81,11% y el principal lugar de detección fue Necoclí; mientras que 13,33% correspondieron a detecciones de ingresos cuyo principal lugar de detección fue Ipiales; y finalmente, el 5,55% fueron detecciones de migrantes en tránsito en el Aeropuerto José María Córdova de Rionegro.

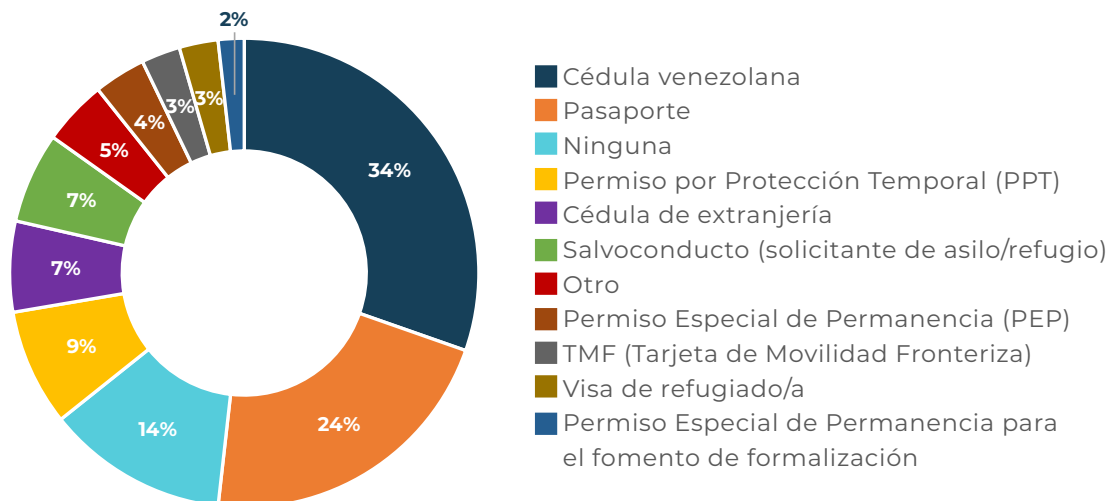


Adicionalmente, se registró un aumento significativo en las nacionalidades chilena, india y brasileña, que representaron 32,20%, 44,07% y 25,20% respectivamente.

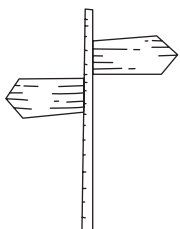
La mayoría de personas en migración irregular en tránsito tienen algún tipo de documentación venezolana según DTM-WIFI

En el primer trimestre del año se han registrado 230.062 flujos migratorios regulares de personas de nacionalidad venezolana, mientras que se han detectado 81.741 personas de esta misma nacionalidad en MIT, esto coincide con los datos recolectados por DTM-WIFI, pues para el mismo periodo se evidencia que cerca del 53% de las(os) migrantes que respondieron la pregunta de opción múltiple con referencia a su tipo de documentación correspondieron a personas con documentos exclusivos para la nacionalidad venezolana como son la cédula venezolana, Permiso por Protección Temporal (PPT), Permiso Especial de Permanencia (PEP), Tarjeta de Movilidad Fronteriza (TMF) y Permiso Especial de Permanencia para el Fomento de la Formalización (PEPFF). Sin embargo, a pesar de esto, cerca de 640 personas respondieron que no tienen ningún tipo de documentación vigente. En la gráfica 6 se puede evidenciar los resultados de la pregunta referente a la documentación vigente de estos migrantes.

▶▶▶▶ **Gráfica 6.** Respuesta, por parte de migrantes que se dirigen a un tercer país, a la pregunta “Tipo de documentación vigente” junio 2023 - marzo 2024.



Fuente: OIM. DTM-WIFI. Junio 2023-marzo 2024. Consultado el 20 de junio de 2024.



Adicionalmente, en marzo de 2024, la nacionalidad venezolana mostró un aumento al pasar de **24.949** detecciones en febrero, a **30.127** en marzo, la cifra más alta del primer trimestre del año. También, es importante resaltar que ha habido un aumento en los ingresos que se han registrado por parte de migrantes venezolanos(os) por la frontera de Colombia con Ecuador pues se registró un aumento de 25,93% con respecto a febrero, esto también se puede evidenciar en las cifras de la encuesta aplicada por DTM-WIFI, pues de las **497** personas de nacionalidad venezolana que respondieron la pregunta “Departamento por donde ingresó a Colombia”, el 6,04% afirmó haber ingresado por el departamento de Nariño, es decir por la frontera con Ecuador. Sin embargo para marzo, de los **1.289** migrantes venezolanos que respondieron la encuesta, el 11,56% afirmó haber ingresado por ese departamento, mientras que el 24,90% mencionó que había ingresado al país señalando la opción “Otro” siendo esta opción de respuesta la mayoría, superando la cifra de las opciones de respuesta Norte de Santander, Antioquia, Arauca, La Guajira y Vichada.

Turbo aumentó considerablemente su cantidad de detecciones con respecto a marzo de 2023

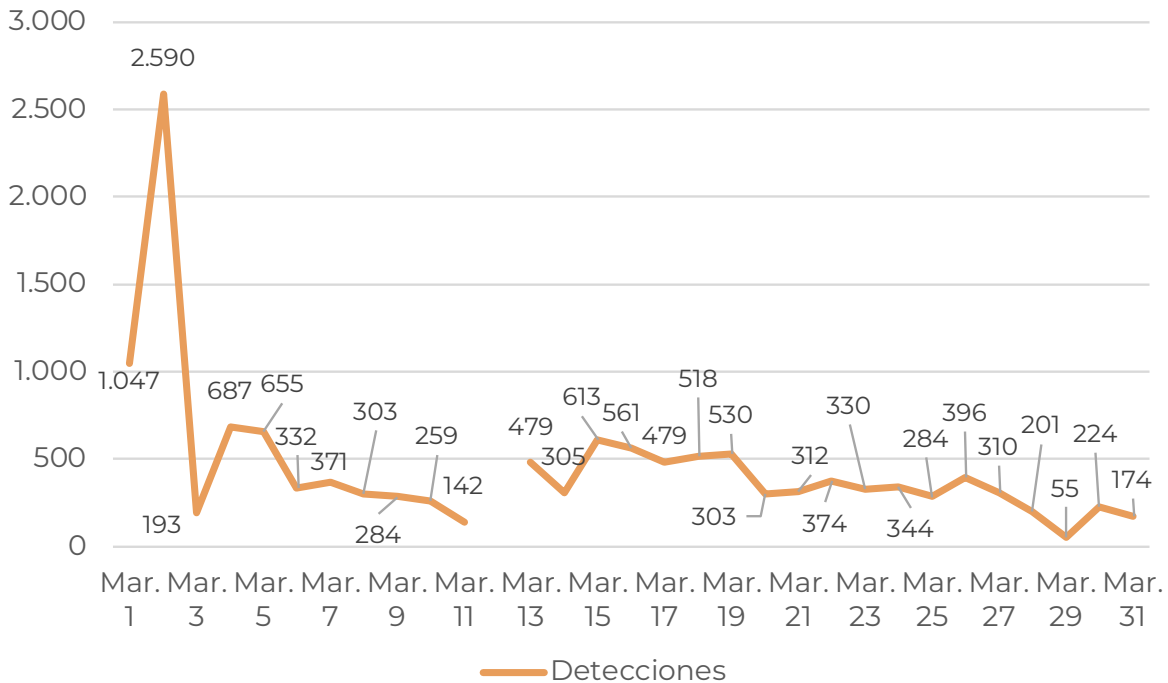


En marzo de 2024 **se registró un aumento** inusitado del **87,18%** en detecciones de MIT saliendo de Turbo, con respecto al mismo mes de 2023, debido al reinicio de operaciones luego de solucionar un paro de transporte.

Turbo se ha ubicado periódicamente en segundo lugar de detecciones de MIT de salida, de febrero a marzo registró un aumento del 39,32% lo que resulta interesante pues desde octubre del año pasado no registraba una cifra por encima de 10.000 detecciones. En marzo de 2023 se registraron solamente **1.606**, por lo que la cifra en comparación con 2024 aumentó en un 87,18%. Esto coincide con la reapertura de las operaciones de transporte de migrantes en lancha desde el 1 de marzo, debido a que el pasado 23 de febrero cuatro empresas transportadoras marítimas de Turbo y dos de Necoclí suspendieron la venta de pasajes a migrantes, luego de la captura de dos lancheros en los muelles de Necoclí. Tras una mesa de diálogo con autoridades del gobierno nacional y el gremio lanchero se logró esclarecer la situación jurídica de los lancheros que habían sido detenidos por presunto tráfico de migrantes y establecer garantías para ejercer su labor, por lo que estos decidieron reanudar sus operaciones; debido a esto, los dos primeros días de marzo registraron la mayor cantidad de detecciones en este municipio, sumando entre ambos **3.637**. La gráfica 7 muestra la cantidad de detecciones diarias en el municipio de Turbo para marzo de 2024.



▶▶▶▶ **Gráfica 7.** Detecciones diarias de MIT en el municipio de Turbo en marzo de 2024.



Fuente: Subdirección de Verificación Migratoria - Grupo Sistema de Información para el Monitoreo de Fenómenos Migratorios (SIFM) - Migración Colombia. Marzo 2024. Consultado el 21 de junio de 2024.

Turbo representa un punto importante dentro de la ruta para seguir hacia el norte del continente, ya que de ahí se embarcan los migrantes en lancha hasta Acandí para realizar el paso por la selva del Darién.

El 27% de las personas en migración irregular en tránsito indicaron dirigirse a los Estados Unidos

Desde los datos registrados por los migrantes que llenan el formulario en DTM-WIFI se puede corroborar esto, pues para marzo, de los 3.010 migrantes que respondieron la pregunta "País al que se dirige" el 27% de ellos afirmaron dirigirse a los Estados Unidos, mientras que un 19% aseguró que su destino era uno de los países que se encuentra dentro de la ruta a los Estados Unidos como México, Panamá y Costa Rica. En la tabla 4 se pueden observar los resultados en porcentaje sobre el destino indicado por los migrantes.

▶▶▶▶ **Tabla 4.** Resultados en DTM-WIFI, por parte de migrantes que se dirigen a un tercer país, a la pregunta de opción múltiple “País al que se dirige” en marzo de 2024.

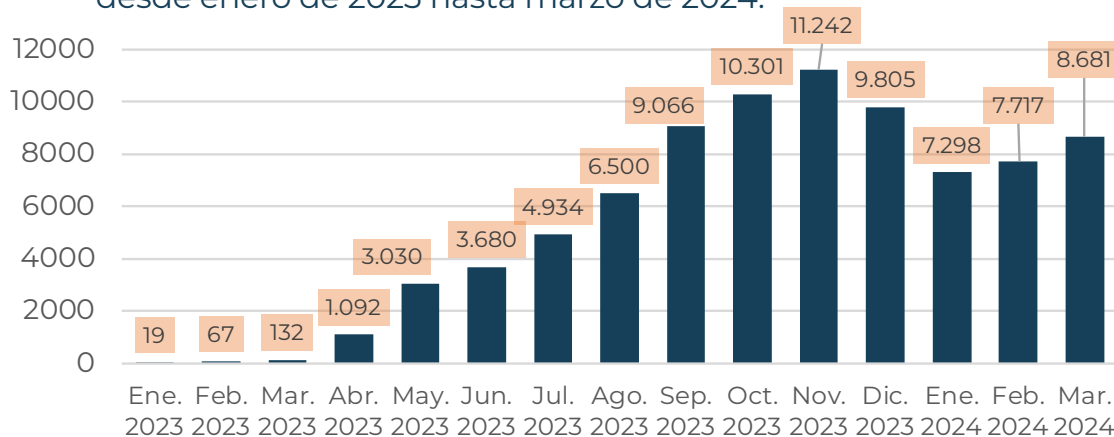
País al que se dirige	
Estados Unidos	27%
Ecuador	19%
Perú	11%
Panamá	9%
México	8%
Otro	8%
Chile	4%
Argentina	3%
Brasil	2%
Costa Rica	2%

Fuente: OIM. DTM-WIFI. Marzo 2024. Consultado el 21 de junio de 2024.

Los patrones de detección han cambiado a lo largo de 2023 y 2024, especialmente en las detecciones de ingreso y tránsito

Los patrones de detección han sufrido una serie de transformaciones desde el año pasado. Las detecciones de ingreso han aumentado considerablemente desde septiembre de 2023, la cifra más alta que se ha presentado es **11.242** en noviembre del año pasado. Para marzo de 2024, la cifra aumentó 11,10% respecto a la de febrero y se multiplicó casi 66 veces en comparación a la cifra que se registró en marzo del año inmediatamente anterior. La gráfica 8 da cuenta de la cantidad de detecciones de ingreso mensuales de 2023 y 2024.

▶▶▶▶ **Gráfica 8.** Cantidad de detecciones de ingreso por mes desde enero de 2023 hasta marzo de 2024.



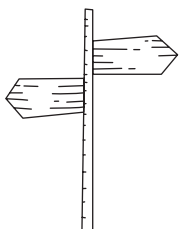
Fuente: Subdirección de Verificación Migratoria - Grupo Sistema de Información para el Monitoreo de Fenómenos Migratorios (SIFM) - Migración Colombia. 2023-2024. Consultado el 21 de junio de 2024.



Es importante resaltar que, a pesar de que la nacionalidad con mayor número de detecciones es la venezolana, solo a partir de noviembre de 2023, se evidenció un incremento en el porcentaje de ingreso de los migrantes irregulares en tránsito de esta nacionalidad por la ciudad de Cúcuta.

Es de resaltar que el principal municipio de ingreso de la población migrante irregular a Colombia ha sido Ipiales, debido en parte a que muchos migrantes han cambiado su país de destino al haber probado suerte en otro países de América del Sur al inicio de su éxodo sin éxito, por lo tanto, ahora ingresan para continuar su ruta hacia el norte del continente. Esto resulta interesante, pues al contrastarlo con la información proporcionada por DTM-WIFI de junio de 2023 a marzo 2024, un total de **5.330** personas afirmaron haber ingresado al país de forma irregular, lo que equivale al 54,49% del total de migrantes que se dirigen a un tercer país, mientras que el 45,51% restante lo hicieron de forma regular, es decir **4.452** personas.

Por su parte, en lo concerniente a detecciones de migrantes en tránsito, también se ha evidenciado una disminución en la cantidad de lugares donde se hace esta detección, para enero de 2023 se realizaron detecciones de este tipo en 20 ciudades o municipios, mientras que para marzo de 2024 la detección se hizo en sólo 7 ciudades o municipios, esto da cuenta del proceso de decrecimiento que han enfrentado las detecciones de tipo "Tránsito" en este periodo de tiempo. Para febrero de 2024 se registraron 1.300 detecciones y en marzo de 2024 una cifra de 1211, con una variación de -6,84%; por otra parte, de marzo de 2023 al mismo mes de 2024, se observa una reducción de 6.878 detecciones.





Observatorio de Migraciones, Migrantes y Movilidad Humana

Su opinión es muy valiosa para nosotros. Envíe sus comentarios o sugerencias sobre los productos del Observatorio al correo:
observatorio.om3@migracioncolombia.gov.co