

Flujos migratorios de extranjeras(os) en Colombia

mayo - junio 2024



El país de la belleza



Martha Hernández Arango
Directora General (e)
Subdirectora de Control Migratorio

Andrea Pérez Arismendi
Secretaria General (e)

Camilo Eduardo Romero Velásquez
Subdirector de Verificación Migratoria

Julián David Peña Martínez
Subdirector (e) de Extranjería

Susan Pérez Barajas
Jefe de la Oficina Asesora de Comunicaciones

Producido por:

Observatorio de Migraciones, Migrantes y Movilidad Humana (OM3)
Oficina Asesora de Planeación

Leonardo Carvajal Hernández
Jefe Oficina Asesora de Planeación

Daniel Emilio Caballero Bernal
**Coordinador del Grupo de Estudios Migratorios
y Estadística (GEME)**

María Alejandra Ruiz Rodríguez
Investigadora del OM3/Autora del informe

Catalina Escallón Vanegas
Oscar Andrés Valderrama Cano
Insumos estadísticos

Omar Andramunio Acero
Coordinador editorial

Viviana Carrillo Serrada
Diseño y diagramación

Octubre 2024





Informe de flujos migratorios de extranjeras(os) mayo - junio 2024

Para el primer semestre de 2024 se presentaron **4.580.811 flujos migratorios regulares de extranjeros en Colombia**, marcando el dato más alto registrado en un primer semestre desde 2011.

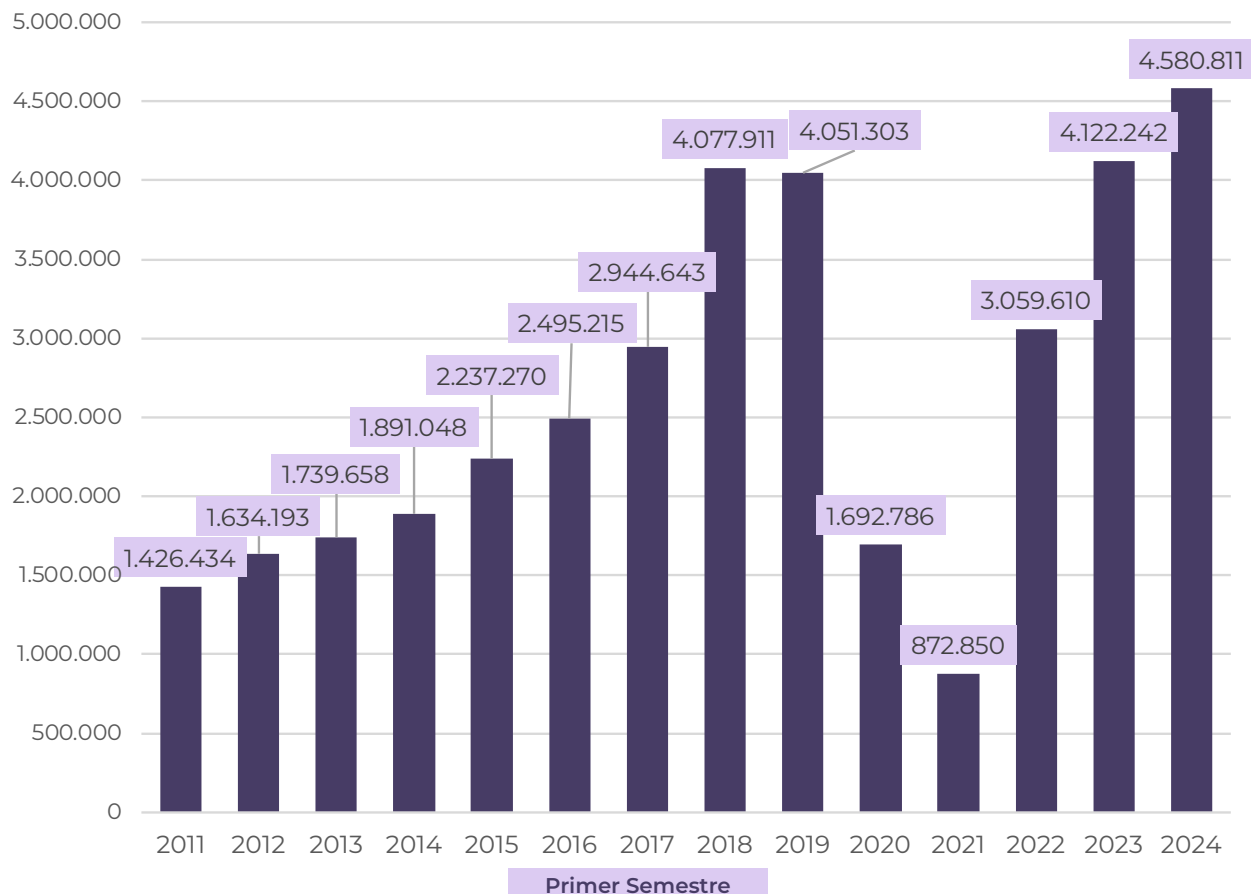
En 2024 se evidenció un crecimiento de 11,12% con respecto a la cifra del primer semestre del año inmediatamente anterior.

La **gráfica 1** da cuenta de la cantidad de registros para los primeros seis meses del año desde 2012.



Gráfica 1

Flujos migratorios totales de extranjeros en Colombia en el primer semestre, de 2012 a 2024.



Fuente: Migración Colombia - Oficina Asesora de Planeación - Grupo de Estudios Migratorios y Estadística (GEME). Consultado el 27 de agosto de 2024.

Como lo muestra la gráfica 1, desde 2011 los flujos migratorios regulares de extranjeros en Colombia muestran una tendencia de aumento en los primeros semestres: del primer semestre de 2017 al primer semestre de 2018 hubo un aumento de 1.133.268 flujos, consecuente con lo que señala el Ministerio de Comercio, Industria y turismo, “en 2018 Colombia organizó 147 encuentros en ciudades como Bogotá, Medellín y Cartagena”, con estos eventos se calculó que ingresaron más de 50.000 visitantes para asistir a los mismos, generando divisas por más de 84 millones de dólares para el país¹.

Lo anterior coincide con la ubicación de Colombia en el puesto 29 del ranking anual del *International Congress and Convention Association* (ICCA) de 2019, lista en la que participan 165 países y que muestra la capacidad y las ventajas que tiene cada uno en cuanto a turismo de reuniones.

¹“Colombia, en el top 30 del turismo de reuniones”. MinCIT. Mayo 16 de 2019.

Por otra parte, en mayo de 2018 Colombia es aceptada en la Organización para la Cooperación y el Desarrollo Económico (OCDE) logrando favorecer aún más la percepción en el exterior como un país atractivo para realizar diversas actividades gracias al incremento de la confianza internacional y la apertura de nuevos espacios de participación y cooperación.

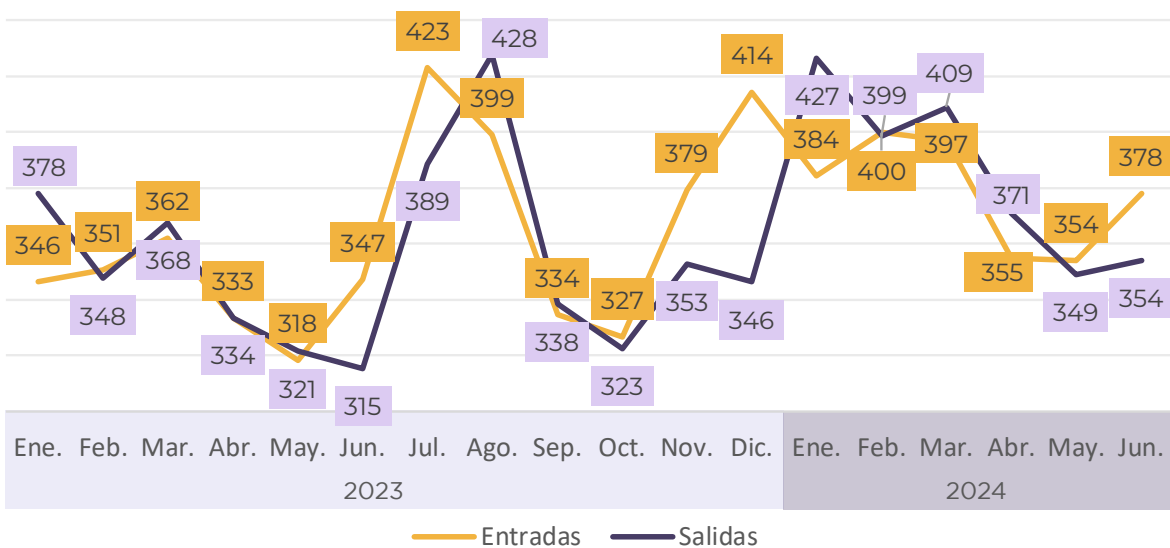
Adicionalmente, en 2023 se normaliza el flujo migratorio de extranjeros que había sufrido una gran caída a consecuencia de las restricciones de movilidad impuestas en atención a la pandemia de COVID 19 en 2020.

Comparativo histórico de flujos migratorios de extranjeras(os)

En mayo de 2024 se registraron 704.386 flujos regulares de extranjeros de los cuales 354.486 correspondieron a flujos de entrada y 349.900 a flujos de salida, mientras que en junio se registraron 733.173 flujos, 378.456 de entrada y 354.717 de salida. En la gráfica 2 se puede observar el comportamiento histórico de flujos migratorios de entrada y salida para los años 2023 y 2024 con corte al 30 de junio de 2024.

Gráfica 2

Flujos migratorios de entradas y salidas de extranjeras(os) en 2023 y 2024 a corte 30 de junio de 2024 (cifras expresadas en miles).



Fuente: Migración Colombia - Oficina Asesora de Planeación - Grupo de Estudios Migratorios y Estadística (GEME). Consultado el 26 de agosto de 2024.

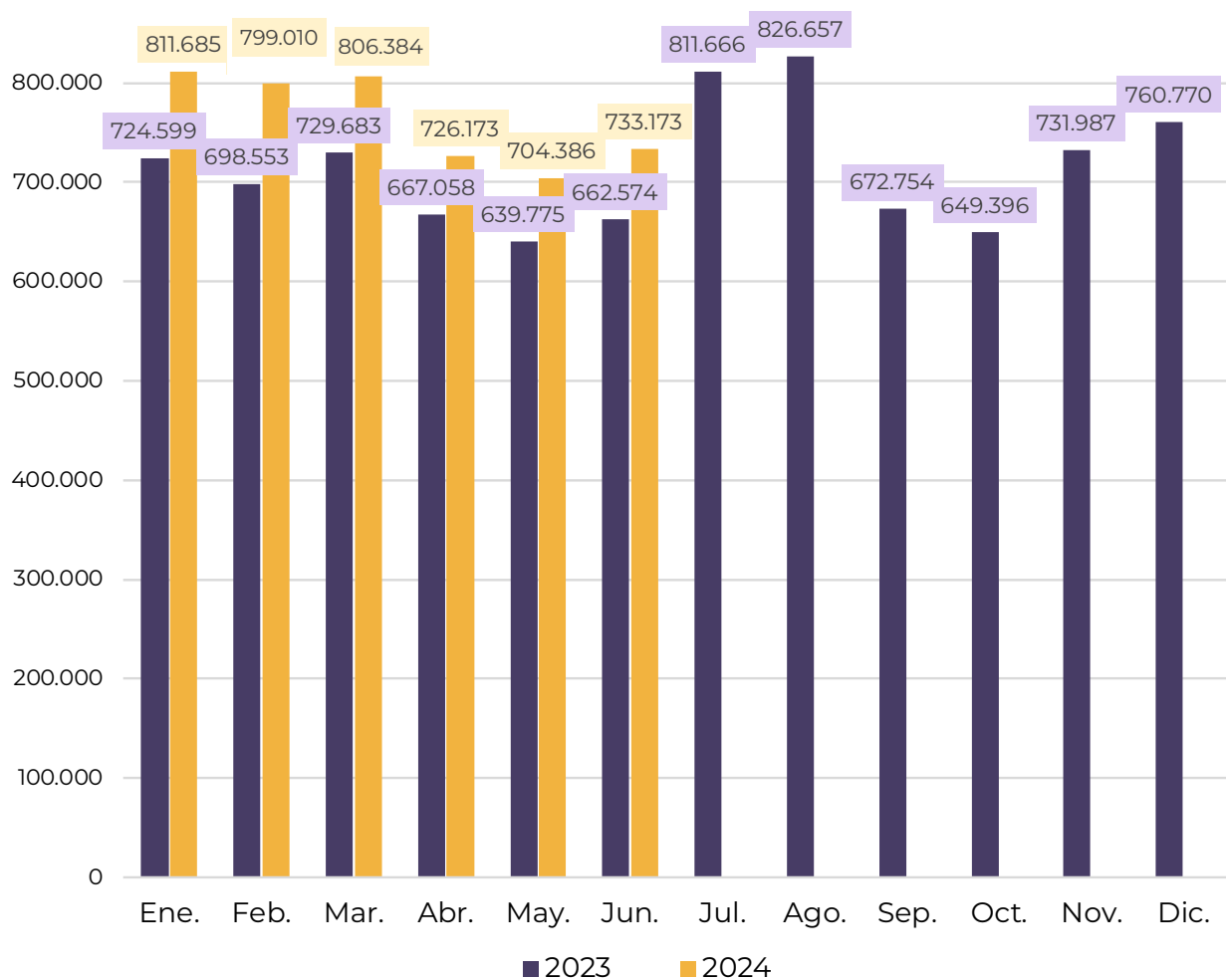
A propósito de la gráfica 2, en esta se puede evidenciar que de mayo a junio de 2024 hay un incremento en la cantidad de entradas registradas de 6,77%, tras la estabilización de las cifras observadas en los meses de abril y mayo de este mismo año, marcando así el inicio de la temporada alta de mitad de año, a

diferencia de mayo a junio de 2023, pues el incremento fue de 9,11% justo después de una caída en la cifra de entradas de extranjeros de abril a mayo en este año.

Por otra parte, a pesar del aumento de 10,09% en la cifra de flujos totales en mayo de 2024 con respecto a mayo de 2023 que pasó de 639.775 flujos a 704.386, esta última ha sido la cifra más baja en el primer semestre del año en comparación con los otros meses, tal como sucedió en 2023, lo que es un comportamiento normal, como se puede observar en la gráfica 2, los dos años comparados presentan similar comportamiento en los meses de mayo y junio. La gráfica 3 muestra los flujos migratorios totales de extranjeros presentados desde enero de 2023 a junio de 2024.

Gráfica 3

Evolución de flujos migratorios totales de extranjeras(os) en 2023 y 2024 a corte 30 de junio de 2024.



Fuente: Migración Colombia - Oficina Asesora de Planeación - Grupo de Estudios Migratorios y Estadística (GEME). Consultado el 26 de agosto de 2024.

En el primer semestre de 2024 se evidenció un crecimiento de 11,12% en el total de flujos migratorios con respecto al primer semestre de 2023, pasando de 4.122.242 a 4.580.881, esto da cuenta del crecimiento mensual de flujos que ha tenido el primer semestre de 2024 en comparación con el año anterior, lo que se explica en parte, por lo que dio a conocer la Oficina de Estudios Económicos del Ministerio de Comercio, Industria y Turismo que señala que el número de visitantes no residentes al país entre los meses de enero y mayo de 2024 fue de 2.589.689, lo que representa un incremento del 8,4 % en comparación con la cifra del mismo período en 2023².

Principales nacionalidades

Para el primer semestre de 2024 se registraron flujos migratorios de 207 nacionalidades de diferentes países y territorios alrededor del mundo, en mayo se registraron 182 y en junio 189. Es importante tener en cuenta que de las nacionalidades que han presentado flujos, no necesariamente todas son recurrentes o presentan flujos todos los meses. La tabla 1 da cuenta del top 10 de los principales países de proveniencia de los flujos migratorios en los meses de mayo y junio.

Tabla 1

Flujos migratorios de extranjeras(os) según país de nacionalidad en mayo y junio de 2024.

País	Mayo 2024			Junio 2024		
	Entradas	Salidas	Total	Entradas	Salidas	Total
Estados Unidos	103.686	95.662	199.348	116.122	103.434	219.556
Venezuela	32.899	33.542	66.441	31.924	32.563	64.487
México	29.368	29.247	58.615	31.465	29.843	61.308
Ecuador	29.325	28.204	57.529	22.844	22.565	45.409
Perú	15.617	15.111	30.728	17.573	18.105	35.678
Panamá	11.290	11.103	22.393	16.761	16.087	32.848
Brasil	12.464	12.490	24.954	13.037	13.396	26.433
Chile	11.481	11.820	23.301	14.997	12.403	27.400
Costa Rica	13.994	14.791	28.785	13.489	11.376	24.865
España	10.384	11.134	21.518	12.582	10.551	23.133
Otros	83.978	86.796	277.169	87.662	84.394	172.056
Total general	354.486	349.900	810.781	378.456	354.717	733.173

Fuente: Migración Colombia – Oficina Asesora de Planeación - Grupo de Estudios Migratorios y Estadística (GEME). Consultado el 3 de septiembre de 2024.

²“Colombia sigue registrando cifras positivas en llegada de turistas, al corte mayo de 2024”. Ministerio de Comercio, Industria y Turismo. Julio 4 de 2024.

La nacionalidad ecuatoriana ha tenido una disminución en sus flujos migratorios a lo largo del primer semestre de 2024, desde enero hasta abril fue el tercer país con mayor cantidad de flujos dentro del ranking, ya desde mayo se evidenció una caída en la cifra llevándolo al cuarto lugar dentro del top 10 de las principales nacionalidades con flujos migratorios.

Ahora bien, junio es el mes con la cifra más baja en el primer semestre de flujos migratorios regulares de personas de nacionalidad ecuatoriana, de mayo a junio disminuyó en 12.120 flujos, es decir -21,06%, esto debido en parte a un cierre temporal de la frontera de Colombia con Ecuador por una protesta de docentes el 12 de junio. A pesar de que esta disminución de mayo a junio también se presentó en 2023, el principal motivo de viaje que bajó ese año fue “Tránsito”, mientras que en 2024 la disminución la tuvo principalmente el motivo “Turismo” pasando de 23.676 a 17.329 flujos, esto coincide con el crecimiento económico que reportó el Banco Central del Ecuador en el primer semestre de este año³, pues las personas pueden elegir destinos más lejanos para hacer turismo al contar con mayor presupuesto para esta actividad.

La nacionalidad panameña registró un aumento en sus flujos de mayo a junio de 2024, **pasando de 22.393 a 32.848**, lo que equivale a una variación de **31,82% en la cifra**, subiendo del noveno al sexto puesto dentro del ranking.



Por el contrario, la nacionalidad panameña registró un aumento en sus flujos de mayo a junio de 2024, pasando de 22.393 a 32.848, lo que equivale a una variación de 31,82% en la cifra, subiendo del noveno al sexto puesto dentro del ranking de principales nacionalidades. El principal aumento de la cifra se presentó en el motivo de viaje por tipo “Turismo” variando 40,69% de mayo a junio, esto es consecuente con el aumento del turismo de salud por parte de esta nacionalidad, como lo anuncia la revista *Forbes* en su nota “Viajeros de Estados Unidos, Países Bajos y Panamá son quienes más visitan Colombia por turismo de salud”. Es importante tener en cuenta que el Permiso de Turismo (PT) es otorgado a ciudadanos extranjeros que pretendan ingresar al territorio a realizar actividades no solo de descanso, esparcimiento y cultura, sino también de salud, eventos y negocios, sin superar los términos establecidos del PIP (Permiso de Ingreso y Permanencia)⁴. Finalmente, la principal ciudad con intensidad de hospedaje de esta nacionalidad es Medellín, conocida internacionalmente por sus clínicas con precios asequibles para realizar procedimientos estéticos y de salud.

³“La economía reportó un crecimiento interanual de 1,2% en el primer trimestre de 2024 por una reducción de las importaciones y una acumulación de inventarios”. Banco Central del Ecuador. Junio 28 de 2024.

⁴Resolución 3167 de 2019. Unidad Administrativa Especial Migración Colombia. Diciembre 5 de 2019.

Tipo de transporte

De enero a junio de 2024 el tipo de transporte predominante fue el aéreo, abarcando el 92,99% del total de los flujos registrados en este periodo, adicionalmente, como se puede observar en la tabla 2, que presenta la cantidad de flujos registrados en el primer semestre según tipo de transporte, el marítimo y el fluvial representaron menos del 1%.

Tabla 2

Flujos migratorios de extranjeras(os) según tipo de transporte en el primer semestre de 2024.

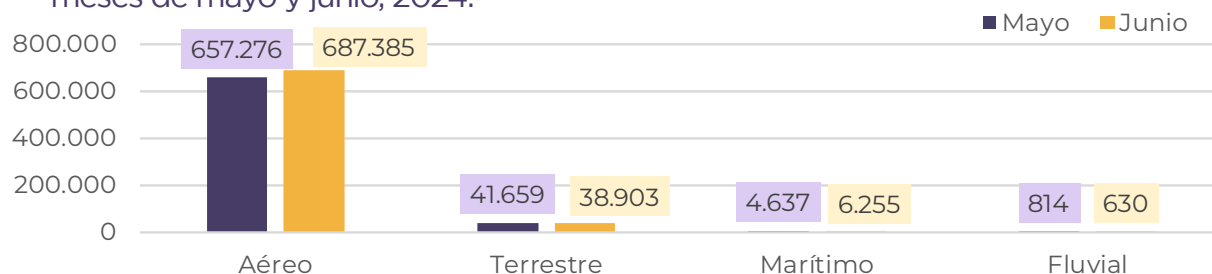
Tipo de transporte	Flujos semestrales 2024	%
Aéreo	4.259.989	92,99%
Terrestre	278.106	6,07%
Marítimo	36.885	0,80%
Fluvial	5.831	0,12%
Total	4.580.811	100%

Fuente: Migración Colombia - Oficina Asesora de Planeación - Grupo de Estudios Migratorios y Estadística (GEME). Consultado el 3 de septiembre de 2024.

De igual forma, en cuanto a los meses de mayo y junio de 2024 los tipos de transporte presentan el mismo patrón evidenciado en el semestre, es decir, los flujos aéreos abarcan más de la mitad de los flujos totales de cada mes, mientras que los otros tipos de transporte reflejan una mínima representación porcentual. Para mayo el transporte aéreo concentró el 93,31% y para junio 93,75%. Sin embargo, de mayo a junio se observa un aumento en la cantidad de flujos aéreos de 4,58%, en parte por el inicio de la temporada vacacional en junio, pero posiblemente también por la apertura de nuevas rutas para conectar internacionalmente al país, entre estas el vuelo Bogotá-Miami-Dubái, operado por la aerolínea *Emirates* desde el 3 de junio de este año⁵. La gráfica 4 muestra la cantidad de flujos totales presentados según tipo de transporte en los meses de mayo y junio de 2024.

Gráfica 4

Flujos migratorios totales de extranjeras(os) según tipo de transporte en los meses de mayo y junio, 2024.



Fuente: Migración Colombia - Oficina Asesora de Planeación - Grupo de Estudios Migratorios y Estadística (GEME). Consultado el 3 de septiembre de 2024.

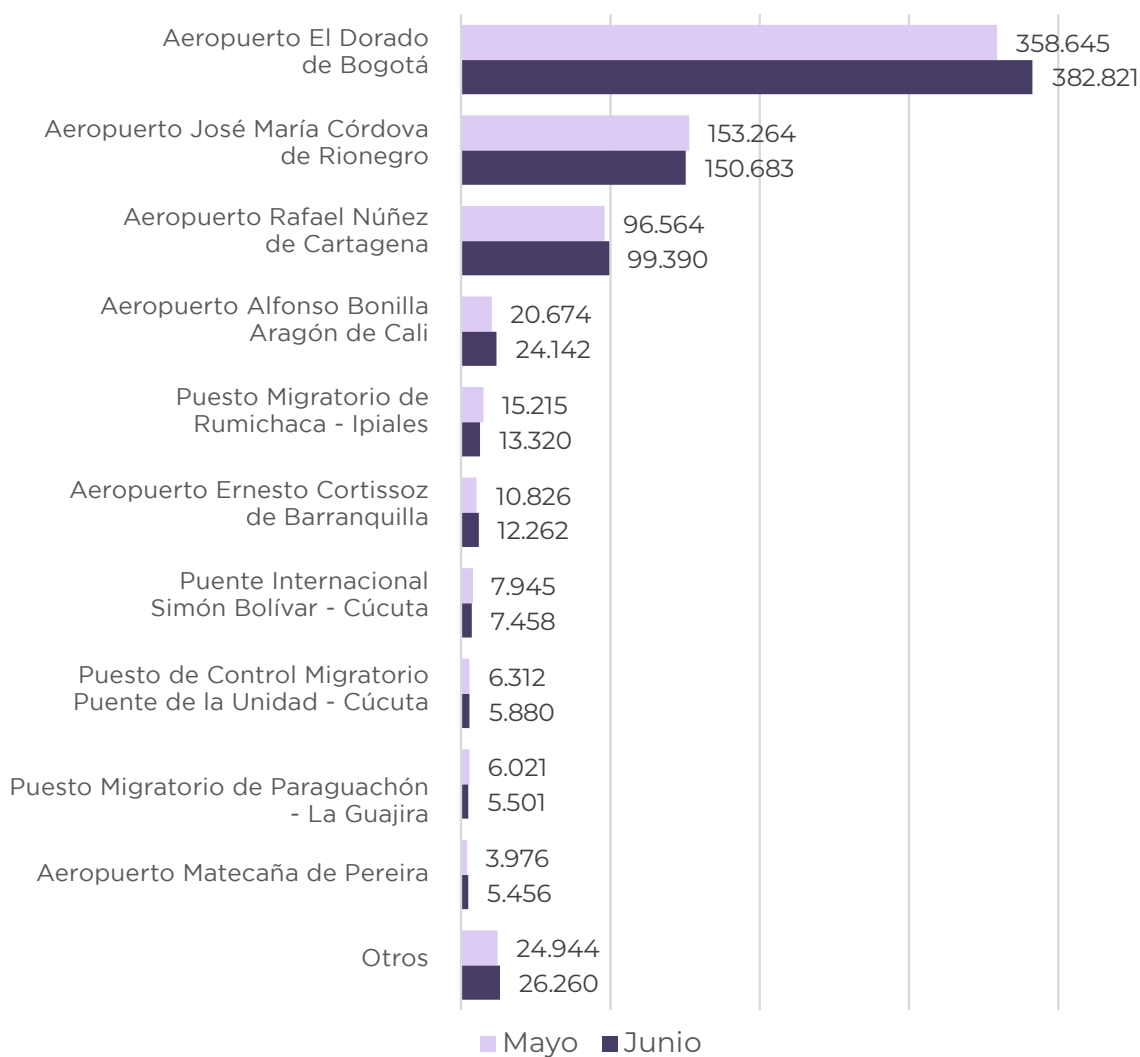
⁵“Director de la Aeronáutica Civil confirmó nuevas rutas internacionales en el país: conozca los destinos”. Infobae. Junio 5 de 2024.

Puestos de Control Migratorio (PCM)

En el primer semestre de 2024 el Puesto de Control Migratorio que registró el mayor número de flujos migratorios de extranjeras(os) fue el Aeropuerto El Dorado de Bogotá con 2.824.560, lo que equivale al 52% del total de los flujos en este periodo, esta ha sido una tendencia en cada mes de este semestre. La gráfica 5 da cuenta de los flujos migratorios registrados en los principales Puestos de Control Migratorio entre mayo y junio de 2024.

Gráfica 5

Flujos migratorios totales de extranjeras(os) según Puesto de Control Migratorio en los meses de mayo y junio de 2024.



Fuente: Migración Colombia - Oficina Asesora de Planeación - Grupo de Estudios Migratorios y Estadística (GEME). Consultado el 4 de septiembre de 2024.

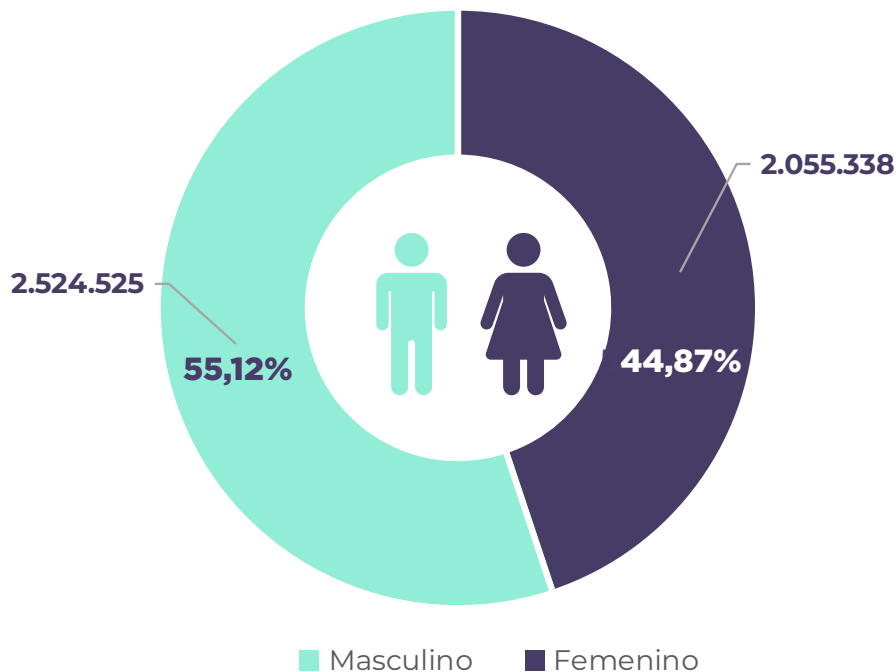
Es importante resaltar que, aunque el Aeropuerto Alfonso López Pumarejo de Valledupar no se encuentra dentro del top 10 de principales PCM, tuvo un aumento de abril a mayo de 2024 del 57,89% de sus flujos con ocasión del Festival de la Leyenda Vallenata número 57 celebrado este año del 30 de abril al 4 de mayo.

Flujos migratorios de extranjeras(os) por género y rango de edad

En cuanto al género la distribución en el primer semestre de 2024 indicó que hay una predominancia en los flujos migratorios masculinos sobre los femeninos, el género masculino representó el 55,12% del total, mientras que el género femenino representó el 44,87% restante. La gráfica 6 muestra la distribución entre el género masculino y el femenino dentro del total de flujos migratorios en el primer semestre de 2024.

Gráfica 6

Flujos migratorios totales de extranjeras(os) según género de enero a junio de 2024.

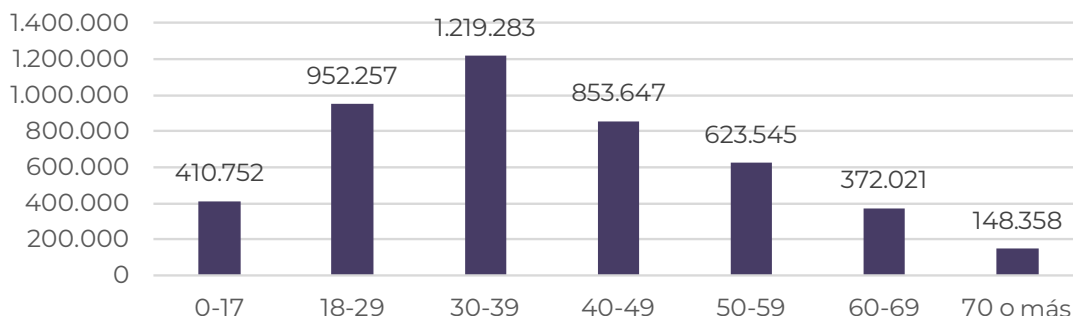


Fuente: Migración Colombia - Oficina Asesora de Planeación - Grupo de Estudios Migratorios y Estadística (GEME). Consultado el 4 de septiembre de 2024.

Por otro lado, en cuanto a rango etario se evidenció una predominancia del grupo de 30 a 39 años en el primer semestre de 2024, seguido del grupo de 18 a 29. La gráfica 7 muestra la cantidad de flujos migratorios de extranjeras(os) según rango de edad en el primer semestre de 2024.

Gráfica 7

Flujos migratorios totales de extranjeras(os) según rango etario de enero a junio de 2024.



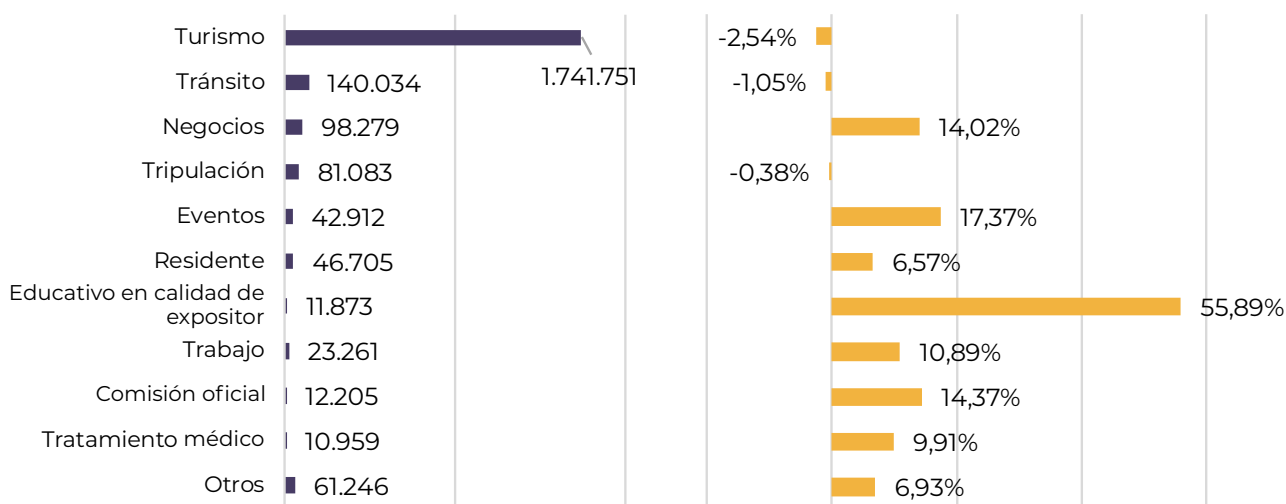
Fuente: Migración Colombia – Oficina Asesora de Planeación – Grupo de Estudios Migratorios y Estadística (GEME). Consultado el 4 de septiembre de 2024.

Motivo de viaje

Para el primer semestre de 2024 el 76,71% de los flujos migratorios de ingreso de extranjeras(os) fue por motivo de viaje “Turismo”, esta cifra podría estar indicando la oportunidad de que el turismo sea un motor para el desarrollo de economías locales, generando empleos, infraestructura y servicios, además de una oportunidad para diversificar la economía. La gráfica 8 muestra el total de flujos migratorios de ingreso desde enero a junio de 2024 según motivo de viaje con su respectiva tasa de crecimiento mensual compuesta⁶.

Gráfica 8

Flujos migratorios de ingreso de extranjeras(os) según motivo de viaje en el primer semestre de 2024 y su respectiva variación promedio porcentual acumulada de diciembre⁷ de 2023 a junio de 2024.



⁶La tasa de crecimiento compuesta, dependiendo de si es anual o mensual, es una medida utilizada para evaluar el ritmo constante de crecimiento.

⁷Se toma el mes de diciembre de 2023 para sacar la variación de enero de 2024 y luego sacar la variación promedio porcentual acumulada.

De enero a junio de 2024 se han presentado 2.270.308 flujos migratorios de ingreso distribuidos en 52 motivos de viaje diferentes. A pesar de que el turismo es el principal motivo de viaje en los flujos migratorios en el primer semestre, este presenta la variación promedio porcentual acumulada más baja, esto quiere decir que a lo largo de este periodo la cifra se ha comportado de forma más estable que las otras.

Por el contrario, el motivo de viaje “Educativo en calidad de expositor o asistente” presenta una variación de 55,89%, es importante tener en cuenta que este motivo de viaje aplica para personas que van a asistir a cursos, intercambio, convenio o entrenamiento de carácter educativo, por tanto, esta variación indica un aumento en el número de personas que ingresan a Colombia con fines educativos como expositores o asistentes, lo que significa que el país está ganando mayor relevancia en el ámbito académico y de conferencias internacionales, beneficiando el desarrollo no solo académico sino científico y cultural del país.

Adicionalmente, motivos de viaje como “Trabajo”, “Eventos”, “Negocios” y “Tratamiento médico” tuvieron durante el primer semestre de 2024 una variación promedio positiva. Un mayor flujo de extranjeros en actividades laborales y de negocios puede traducirse en nuevas oportunidades de inversión y desarrollo de proyectos en el país, lo que contribuye a la creación de empleo y crecimiento económico. El motivo “Negocios” sugiere que el país está mejorando su competitividad como un destino atractivo para reuniones de alto nivel, ferias y convenciones, esto refuerza la imagen del país en el escenario internacional como un lugar adecuado para desarrollar proyectos y realizar acuerdos comerciales.

Adicionalmente, el aumento en el ingreso de extranjeros por motivo de “Tratamiento médico” refuerza a Colombia como un destino clave para el turismo de salud, lo que significa que las instalaciones y servicios médicos del país están siendo reconocidos internacionalmente por su calidad y costos competitivos, por lo tanto, una variación positiva en estas cifras sugiere que Colombia está mejorando su atractivo internacional en sectores estratégicos, lo que genera múltiples beneficios económicos, sociales y reputacionales a largo plazo.





Migración y coyuntura: **el caso de África**

Las Cataratas Victoria - frontera entre Zambia y Zimbabue en el continente africano.

Las relaciones diplomáticas entre Colombia y los países de África se han establecido y desarrollado de manera gradual a lo largo de los años, enfocándose principalmente en asuntos de cooperación en áreas como cultura, educación, desarrollo sostenible y otros. Aunque históricamente la presencia de Colombia en el continente africano ha sido limitada, la política exterior del país ha mostrado un creciente interés por fortalecer sus lazos diplomáticos, políticos y económicos con varias naciones africanas, reconociendo de esta forma el potencial de África como una región pujante y emergente en términos de recursos naturales, riqueza cultural, desarrollo agrícola y crecimiento económico.

El Norte de África es una región con la que Colombia ha mantenido una relación más constante y cercana. Países como Marruecos, Argelia y Egipto representan una relevancia estratégica para Colombia debido a su estratégica ubicación sobre el Mediterráneo, su proximidad al continente europeo, su importante influencia en el mundo árabe y su rol en la conexión entre África, Europa y el Medio Oriente. Las relaciones diplomáticas de Colombia con estas naciones del norte de África, se enfocan en asuntos comerciales, cooperación educativa, intercambio cultural y diálogo en foros multilaterales como las Naciones Unidas.

Por su parte, frente a las naciones del África subsahariana, Colombia ha tenido históricamente una menor interacción diplomática y comercial, si bien, en las últimas décadas se han hecho esfuerzos por fortalecer los vínculos con países como Sudáfrica, Kenia y Ghana, con el impulso de nuestras embajadas allí establecidas.



Vicepresidenta Francia Márquez durante su visita a la República de Sudáfrica, junto al presidente Cyril Ramaphosa. Foto: Vicepresidencia de la República de Colombia / Darwin Torres.

Si bien Colombia ha mantenido relaciones diplomáticas con la mayor parte de los países africanos desde su descolonización y creación como estados en la década de 1970, fue solo hasta la presidencia colombiana de los países No Alineados (NOAL), entre 1995 y 1998, que nuestra política exterior mostró un mayor interés por estrechar las relaciones con el continente africano, dando prioridad a la cooperación Sur-Sur en asuntos tan diversos como el desarrollo agrícola, la lucha contra el cambio climático, el impulso de los procesos de paz y reconciliación, así como variados otros temas de interés común entre ambas regiones.

Las relaciones de Colombia con las naciones de África también se adelantan en los varios foros multilaterales en los que participan, principalmente las Naciones Unidas y sus múltiples organismos, pero también en el marco de la Unión Africana (UA), de la cual Colombia es país observador desde 2008, y de la cual son miembros 55 países africanos. En este sentido, Colombia firmó en 2021 acuerdos con la Agencia para el Desarrollo de la Unión Africana AUDA-NEPAD, los cuales se renovaron en 2023 a través de la Agencia Presidencia de Cooperación (APC-Colombia).

Los intercambios culturales y académicos entre Colombia y varias naciones de África han permitido crear puentes entre nuestras sociedades, un asunto de crucial importancia para nuestro país, sobre todo considerando que, según el DANE: “los resultados del Censo General 2005 indican que los afrocolombianos (con pertenencia étnica negra, palenquera y raizal) son el grupo étnico más numeroso del país con una población autorreconocida de 4.311.757 personas, es decir el 10,6 % de la población total”.

A pesar de los avances en las relaciones entre Colombia y los países africanos, los desafíos persisten, incluyendo la necesidad de una mayor presencia diplomática y comercial en el continente africano, así como un mayor conocimiento mutuo entre nuestras sociedades.

En la actualidad, Colombia tiene embajadas en Marruecos, Argelia, Egipto, Ghana, Kenia, Sudáfrica y Senegal, con perspectivas de apertura de una nueva misión diplomática del país en Addis Abeba, Etiopía, sede de la Unión Africana (UA).



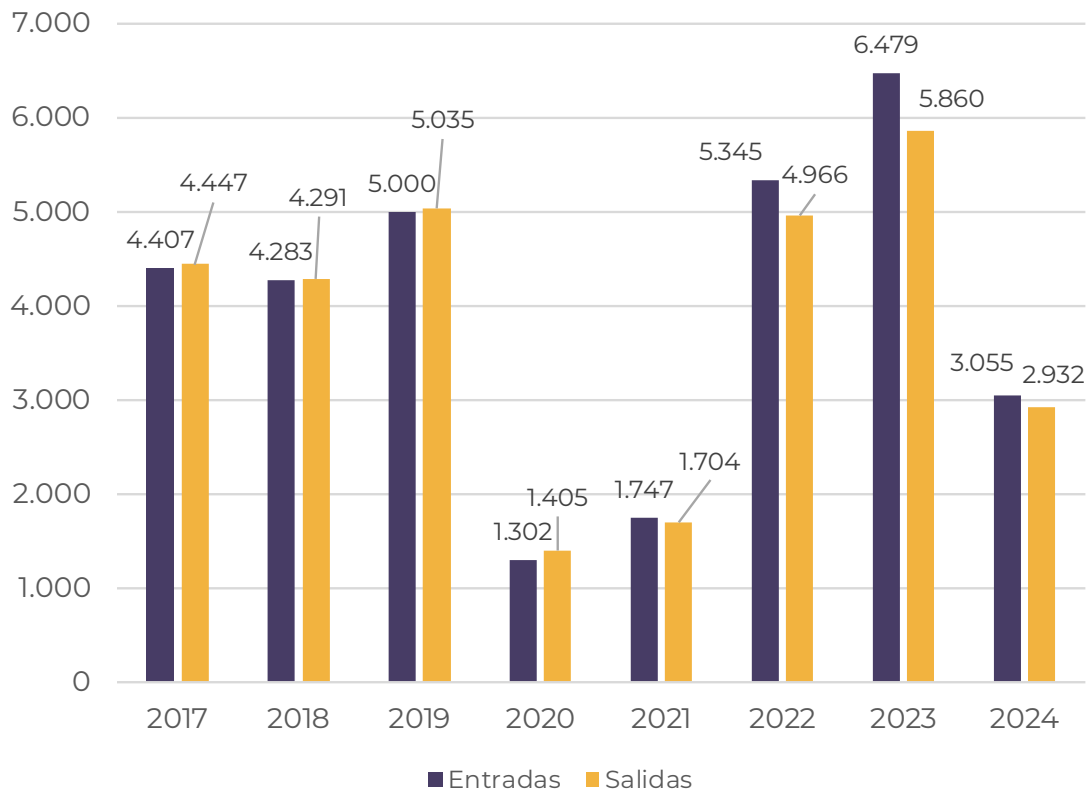
Vicepresidenta Francia Márquez durante su visita a la República de Sudáfrica. Foto: Vicepresidencia de la República de Colombia / Darwin Torres.

Histórico de migraciones de África a Colombia, 2017-2024

Entre 2017 a junio de 2024 se han registrado un total de 62.258 flujos migratorios desde y hacia países del continente africano, de estos 31.618 fueron flujos de entrada y 30.640 fueron flujos de salida. En el primer semestre de 2024, con corte a 30 de junio, se registraron 5.987 de estos flujos migratorios. Entre 2017 y el 31 de agosto de 2024 se han expedido 2.599 cédulas de extranjería a nacionales de África: 83,91% temporales, 15,35% de residencia y 0,46% de negocios. La gráfica 9 muestra el histórico de flujos de extranjeras(os) africanas(os) entre 2017 y junio de 2024.

Gráfica 9

Flujos migratorios de entrada y salida de nacionales de África a/de Colombia, 2017 a junio 2024.



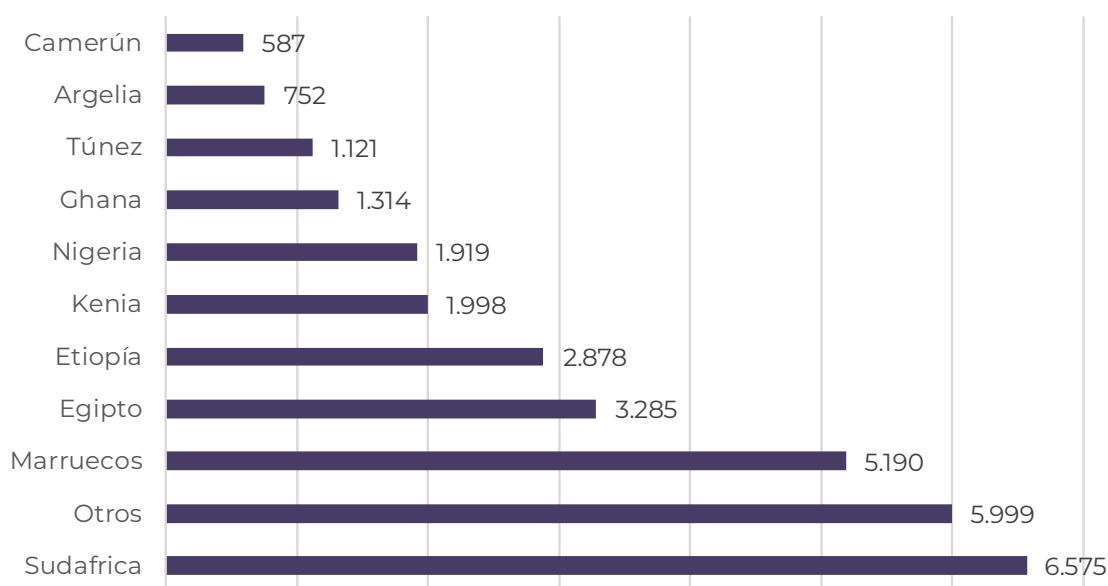
Fuente: Migración Colombia - Oficina Asesora de Planeación - Grupo de Estudios Migratorios y Estadística (GEME). Consultado el 6 de septiembre de 2024

En 2023 la Vicepresidenta Francia Márquez realizó una visita de trabajo a países del continente africano, promoviendo un fortalecimiento en la relación bilateral con Sudáfrica, Kenia, Etiopía y Ghana. Esta presencia de alto nivel en el continente africano, coincide con el año en que se registró el mayor número de flujos migratorios de nacionales de países africanos, considerando el periodo entre 2017 y junio de 2024 (ver gráfica 9).

Dicho mayor número de flujos de migrantes provenientes del continente africano, llegando y saliendo de Colombia, también coincide con el endurecimiento de las medidas migratorias en países de Centroamérica. Por ejemplo, en 2023, El Salvador anunció el cobro de USD 1.130 a los viajeros de África que arribaran o hicieran tránsito por el aeropuerto internacional de San Salvador.

Gráfica 10

Flujos migratorios de entrada de nacionales de África a Colombia según principales países de procedencia, 2017 a junio 2024.



Fuente: Migración Colombia - Oficina Asesora de Planeación - Grupo de Estudios Migratorios y Estadística (GEME). Consultado el 25 de septiembre de 2024.

Los principales países con mayor número de flujos migratorios provenientes de África son de nacionales de Sudáfrica, Marruecos, Egipto, Etiopía, Kenia, Nigeria, Ghana, Túnez, Argelia y Camerún, de los cuales, Colombia posee embajadas en 6 de ellos (Sudáfrica, Marruecos, Egipto, Kenia, Ghana y Argelia); en Etiopía, otro de los países del top 10, Colombia se dispone a abrir una misión diplomática; y con respecto a Senegal, país en el que se inauguró la embajada colombiana más reciente en el continente africano, ocupa el lugar 13 con 795 flujos migratorios totales en el periodo de 2017 a junio de 2024.

Por otro lado, a pesar de la más dinámica relación de Colombia con las naciones del norte de África, dentro del top 10 se encuentran repartidos en igual proporción países de África subsahariana y del norte de África. Adicionalmente, es interesante mencionar que los flujos migratorios de entrada de nacionales de Sudáfrica es mayor en 576 frente a la suma de los países que no entraron en el ranking (denominados en la gráfica 10 como "otros"). Lo anterior, la prevalencia del ítem "otros", sugiere que hay una alta diversificación en la distribución de los flujos migratorios entre Colombia y África, por cuanto en la categoría de "otros" están incluidos 38 países.

A pesar de encontrarse en el cuarto lugar dentro del ranking, la nacionalidad que mayor tasa de crecimiento en un año y otro es Etiopía, país con el que Colombia mantiene relaciones diplomáticas desde 1937. Este país, sede de la Unión Africana, formó parte del periplo de trabajo que realizó la Vicepresidenta Francia Márquez por ese continente, durante la cual se acordaron compromisos como la reapertura de una embajada colombiana en Addis Abeba, así como el establecimiento de nuevas rutas de transporte aéreo de carga con *Ethiopian Airlines*, como elementos para fortalecer las relaciones entre los dos países⁸. Finalmente, cabe anotar que los principales motivos de viaje reportando por los viajeros etíopes fueron “Tripulación”, “Turismo”, “Eventos” y “Turismo y Trabajo”.

Por su parte, Senegal, país en el que se abrió la más reciente embajada de Colombia en el continente africano (mayo de 2024), también ha tenido una alta tasa de crecimiento anual, lo cual da cuenta del dinamismo que han tenido recientemente las relaciones de este país con Colombia. Senegal ocupa el puesto número 13 en el ranking de nacionalidades con mayor cantidad de flujos migratorios, registrando 795 flujos, 412 de entrada y 383 de salida, entre 2017 y junio de 2024. A partir de 2022 se observó un crecimiento de los flujos de entrada desde Senegal, de los cuales se registraron 63 en el primer semestre de 2024, que representan más de la mitad de los flujos migratorios de entrada a Colombia desde Senegal registrados en el año 2023.

Caracterización de la migración africana, 2012-2024



Principal ciudad y departamento de hospedaje informada en el Puesto de Control Migratorio:
Bogotá, D.C.



Principal motivo de viaje:
Turismo



Género y grupo etario predominante:
**Masculino,
de 30 a 39 años**



Principal tipo de transporte:
Aéreo



Principal Puesto de Control Migratorio de entrada y salida:
Aeropuerto El Dorado de Bogotá

⁸“Vicepresidenta y Ministra de Igualdad y Equidad, Francia Márquez Mina, anuncia que Colombia contará con nuevas rutas de transporte aéreo de carga con Ethiopian Airlines”, tomado de la web del Ministerio de Comercio, Industria y Turismo, Abril 9 de 2024.



Observatorio de Migraciones, Migrantes y Movilidad Humana

Su opinión es muy valiosa para nosotros. Envíe sus comentarios o sugerencias sobre los productos del Observatorio al correo:
observatorio.om3@migracioncolombia.gov.co