

MIGRANTES IRREGULARES EN TRÁNSITO

PANORAMA EN COLOMBIA 2012 – 2023 [CORTE 01-ENERO AL 15-AGOSTO de 2023]



GENERALIDADES

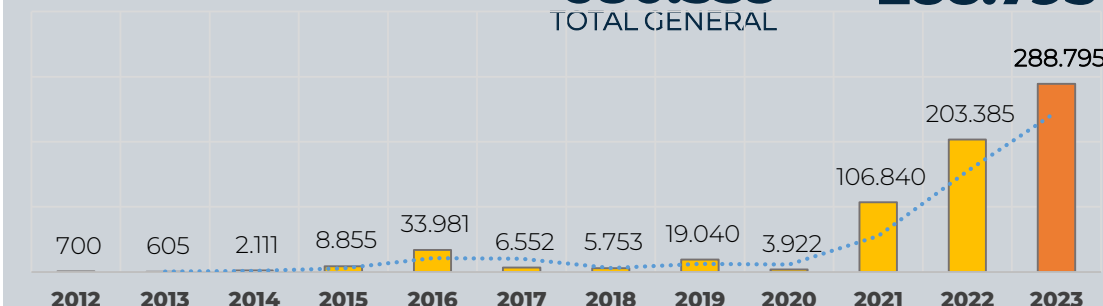
Histórico flujo migratorio irregular

2012 - 2023

680.539
TOTAL GENERAL


Total 2023

288.795



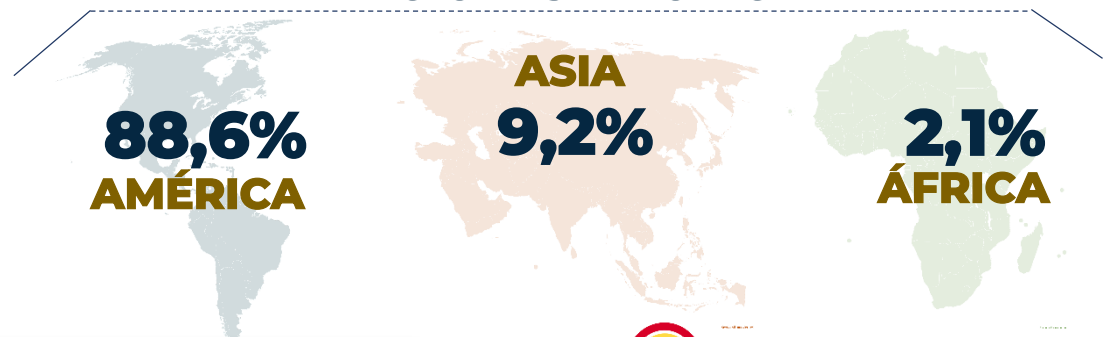
PRINCIPALES NACIONALIDADES

Total 2022 vs 2023




*Chile y Brasil corresponden a migrantes de origen haitiano que presentan documentos de esos países.

REGIONES DE ORIGEN




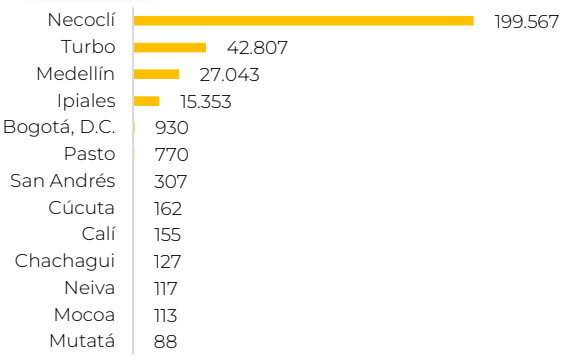
Zonas de ingreso



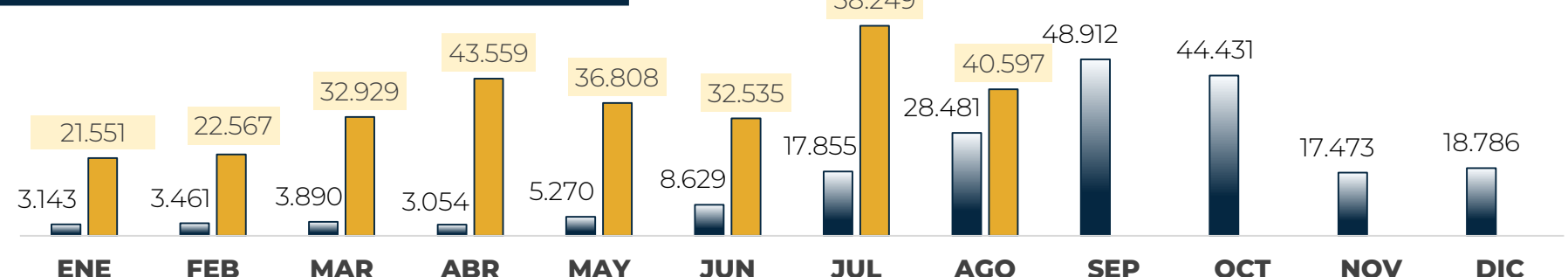
Durante 2023 se han registrado **536 casos** de falsedad en documentos detectados en aeropuertos internacionales.



2023 Ciudades de detección



Comportamiento mensual (2022-2023)



Fecha de actualización: Cifras preliminares al 15 de AGOSTO del 2023

Fuente: Reportes Regionales - Subdirección de Verificación Migratoria

Flujo de migrantes irregulares en tránsito por Necoclí y Turbo (Año 2023)

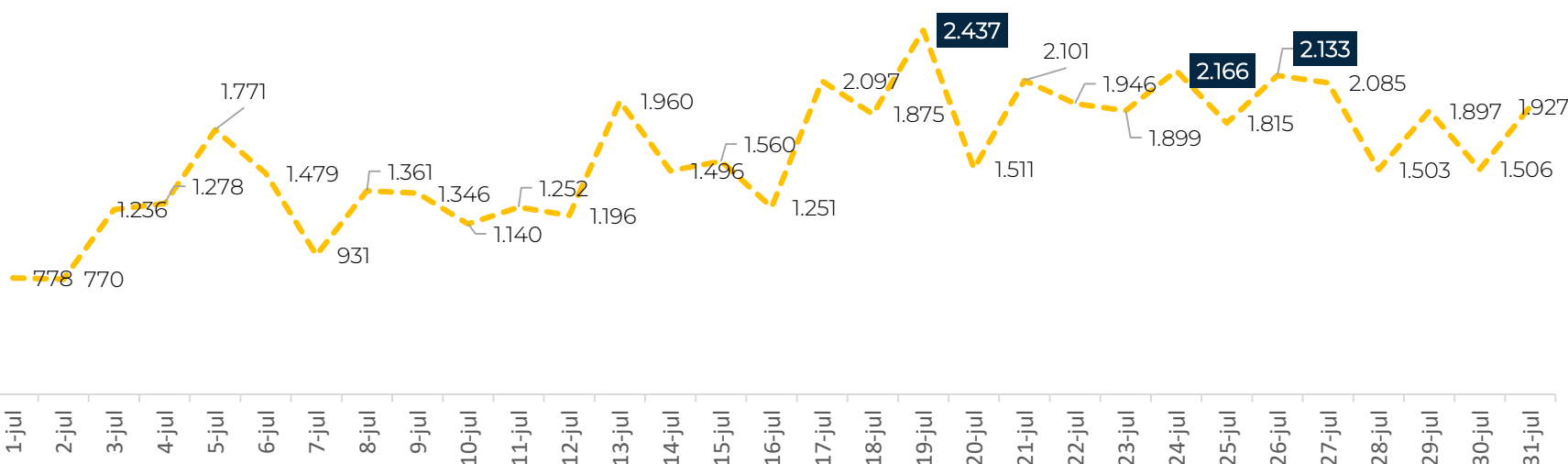
Comportamiento Diario

Fecha de actualización: 15 de AGO de 2023



Detecciones de migrantes irregulares en Necoclí + Turbo

01/Jul al 31/Jul de 2023



Desagregado por Turbo y Necoclí, según nacionalidad

01/Jul - 31/Jul de 2023

Detecciones de migrantes irregulares en NECOCLÍ - 31 Julio 2023

Nacionalidad	01-15 Jul	Nacionalidad	16-Jul	17-Jul	18-Jul	19-Jul	20-Jul	21-Jul	22-Jul	23-Jul	24-Jul	25-Jul	26-Jul	27-Jul	28-Jul	29-Jul	30-Jul	31-Jul	Total
Venezuela	9.780	Venezuela	672	1.088	1.027	1.173	619	1.134	1.039	1.061	1.066	914	968	1.106	873	889	575	1.075	15.280
Ecuador	3.360	Ecuador	100	321	284	452	85	319	290	102	424	368	484	242	148	256	164	279	4.318
China	797	China	19	108	23	116	4	100	17	68	45	60	82	30	3	157	102	15	949
Haití	504	Haití	27	73	52	100	33	39	43	24	59	24	55	79	29	60	52	15	764
Bangladés	97	Bangladés			1			2		1	2	7		1		10	33	1	58
Afganistán	75	Afganistán				1		16		3		3	2		13	8	10	4	60
Angola	44	Angola		9		47	41	10	9	2	5	1			1	9	11		145
Otros	418	Otros	58	43	37	34	25	39	68	67	49	34	61	46	31	58	62	24	735
Total	15.075	Total	876	1.642	1.424	1.923	807	1.659	1.466	1.328	1.650	1.411	1.652	1.504	1.097	1.439	1.007	1.424	22.309

Detecciones de migrantes irregulares en TURBO - 31 Julio 2023

Nacionalidad	01-15 Jul	Nacionalidad	16-Jul	17-Jul	18-Jul	19-Jul	20-Jul	21-Jul	22-Jul	23-Jul	24-Jul	25-Jul	26-Jul	27-Jul	28-Jul	29-Jul	30-Jul	31-Jul	Total
Venezuela	4.183	Venezuela	353	439	404	463	655	399	446	513	502	358	454	548	377	422	466	438	7.237
Ecuador	121	Ecuador	12	13	33	35	23	17	22	53	12	30	7	20	25	11	29	28	370
Perú	44	Perú	1		5	1	2	7	4	3	1	1	6	1	1	4	1	3	41
Nepal	38	Nepal			7	6	16	6				8	2	2				15	62
Bangladés	27	Bangladés				2						2	4	10		2		17	37
Chile	18	Chile			2			1	1		2				2	2			10
Cuba	13	Cuba		2		7		1	1	1	1	2	2					1	18
Otros	35	Otros	9	1			8	12	6			1	6		1	17	3	1	65
Total	4.479	Total	169	214	207	212	444	435	335	338	250	302	281	318	349	369	256		7.840

Flujo de migrantes irregulares en tránsito por Necoclí y Turbo (Año 2023)

Comportamiento Diario

Fecha de actualización: 15 de AGO de 2023



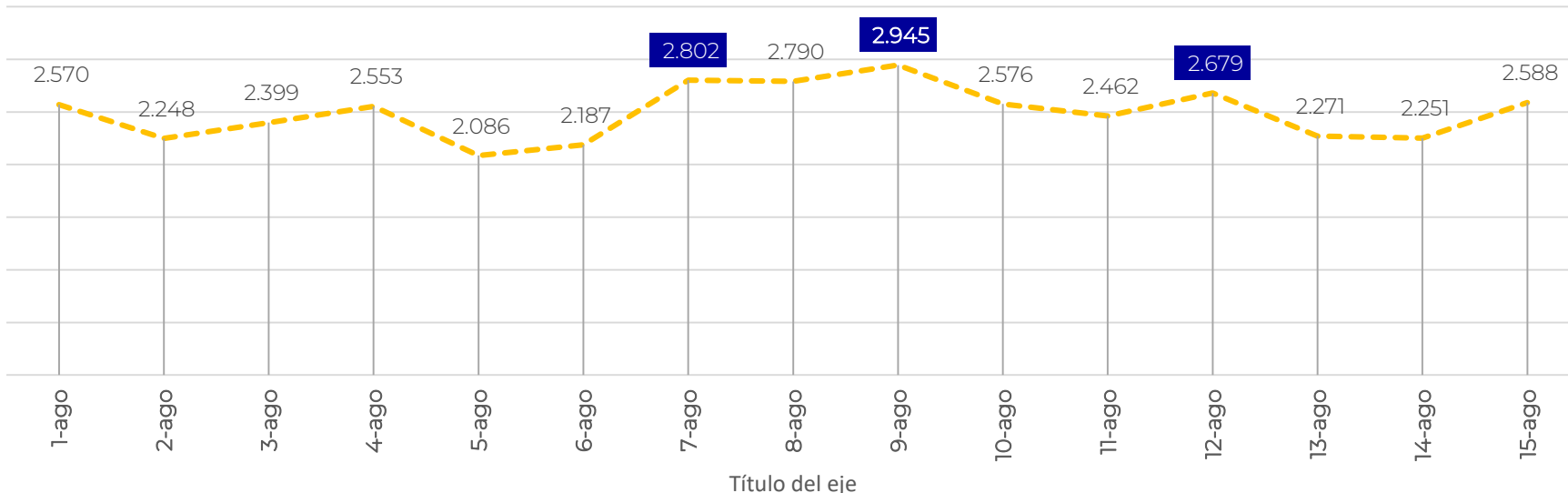
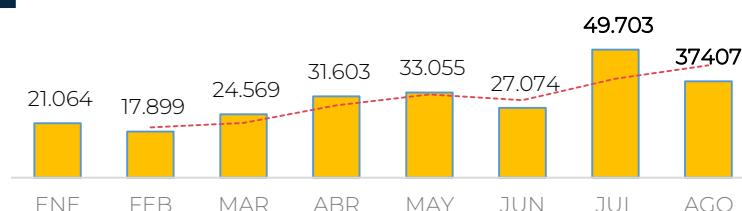
Detecciones de migrantes irregulares en Necoclí + Turbo

01/Ago al 15/Ago de 2023

Promedio diario Julio = 1.603
Promedio diario agosto = 2.494

56% Riesgo de represamiento

Total detecciones Turbo+Necoclí 2023 por mes



Desagregado por Turbo y Necoclí, según nacionalidad

01/Ago - 15/Ago de 2023

Detecciones de migrantes irregulares en NECOCLÍ

Nacionalidad	1-ago	2-ago	3-ago	4-ago	5-ago	6-ago	7-ago	8-ago	9-ago	10-ago	11-ago	12-ago	13-ago	14-ago	15-ago	Total
Venezuela	1198	1476	1521	1468	1194	1032	1781	1641	1753	1366	1362	1466	1348	1014	1247	20867
Ecuador	496	206	242	239	214	262	216	274	132	52	291	185	133	251	403	3596
Perú	38	3							64	185	82	57	44	37	76	586
Nepal	80	12	4	15	57	106	4	4	11	11	5	5	19	13	28	374
Bangladés						65				3	18	83	83	75		327
Chile										93	11	9	9			122
Cuba					16	14	39	15		3	5	4	2	6	7	111
Otros	72	15	33	27	22	11	13	34	59	49	80	34	23	28	51	551
Total	1884	1712	1800	1749	1503	1490	2053	1968	2019	1762	1854	1843	1661	1424	1812	26.534

Detecciones de migrantes irregulares en TURBO

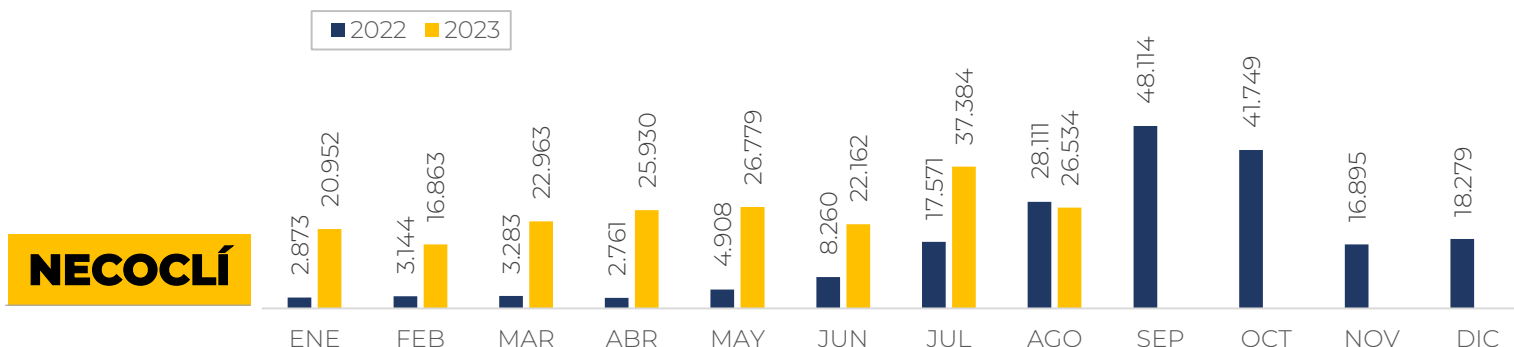
Nacionalidad	1-ago	2-ago	3-ago	4-ago	5-ago	6-ago	7-ago	8-ago	9-ago	10-ago	11-ago	12-ago	13-ago	14-ago	15-ago	Total
Venezuela	650	334	582	587	476	697	597	722	757	686	555	768	583	736	706	9436
Ecuador	36	121	3	161	77		127	60	112	60	30	46	21	50	43	947
Haití		30		18				2	1	36	11	1			6	105
China		39		3	2		14	24		7		14				103
Perú			6		8		3	5	21	7	6	2	2	6	11	77
Nepal				26										19		45
Angola		6			6					16						28
Otros	0	6	8	9	14	0	8	9	19	18	6	5	4	16	10	132
Total	686	536	599	804	583	697	749	822	926	814	608	836	610	827	776	10.873

Capturas por tráfico de migrantes GITM

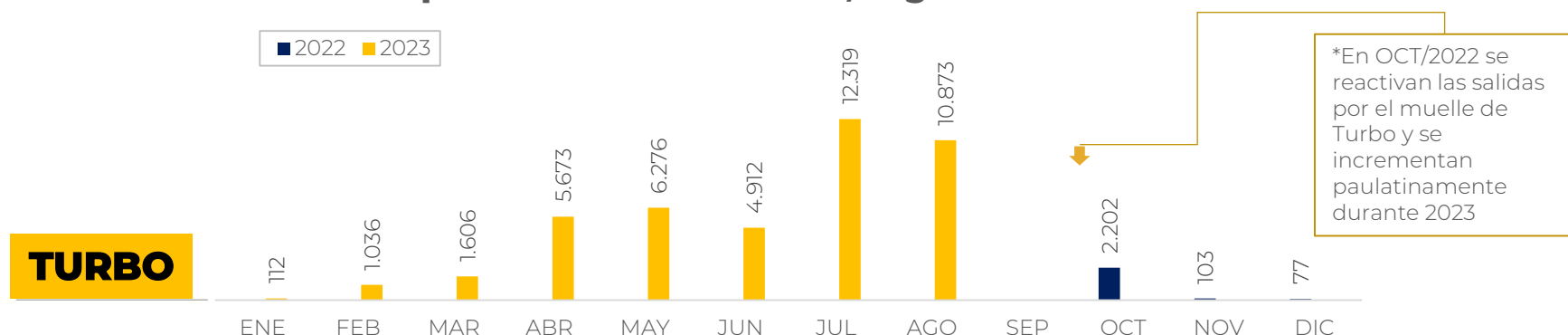
Fecha de actualización: 15 de AGOSTO del 2023



Comportamiento en Necoclí, según mes 2022-2023



Comportamiento en Turbo, según mes 2022-2023

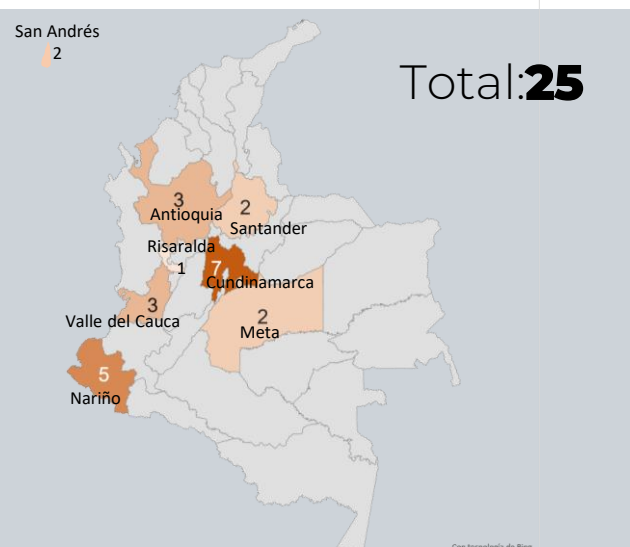
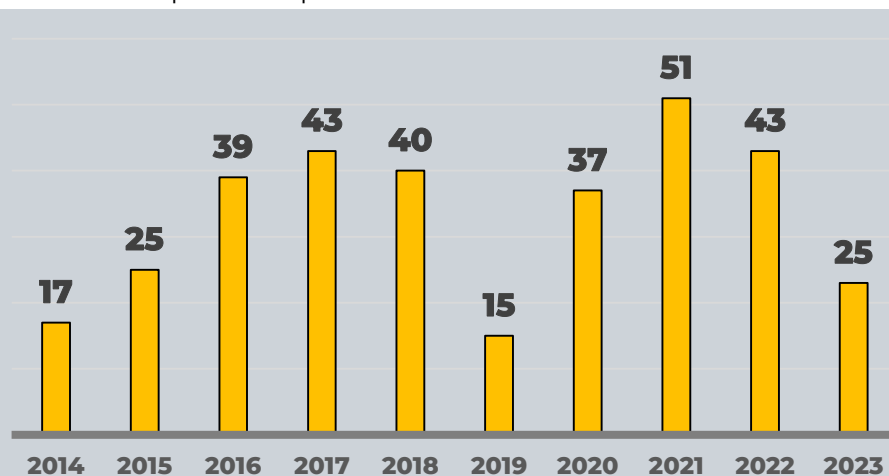


CAPTURAS POR TRÁFICO DE MIGRANTES

GRUPO DE INVESTIGACIÓN JUDICIAL CONTRA EL TRÁFICO DE MIGRANTES

Total capturas periodo 2014-2023: **335**

Capturas 2023, por departamento



Fuente: Grupo de Investigación judicial contra el Tráfico de Migrantes

Art. 188. CPC. DEL TRÁFICO DE MIGRANTES - El que promueva, induzca, constriña, facilite, financie, colabore o de cualquier otra forma participe en la entrada o salida de personas del país, sin el cumplimiento de los requisitos legales, con el ánimo de lucrarse o cualquier otro provecho para si o otra persona, incurrirá en prisión de noventa y seis (96) a ciento cuarenta y cuatro (144) meses y una multa de sesenta y seis punto sesenta y seis (66.66) a ciento cincuenta (150) salarios mínimos legales mensuales vigentes al momento de la sentencia condenatoria.

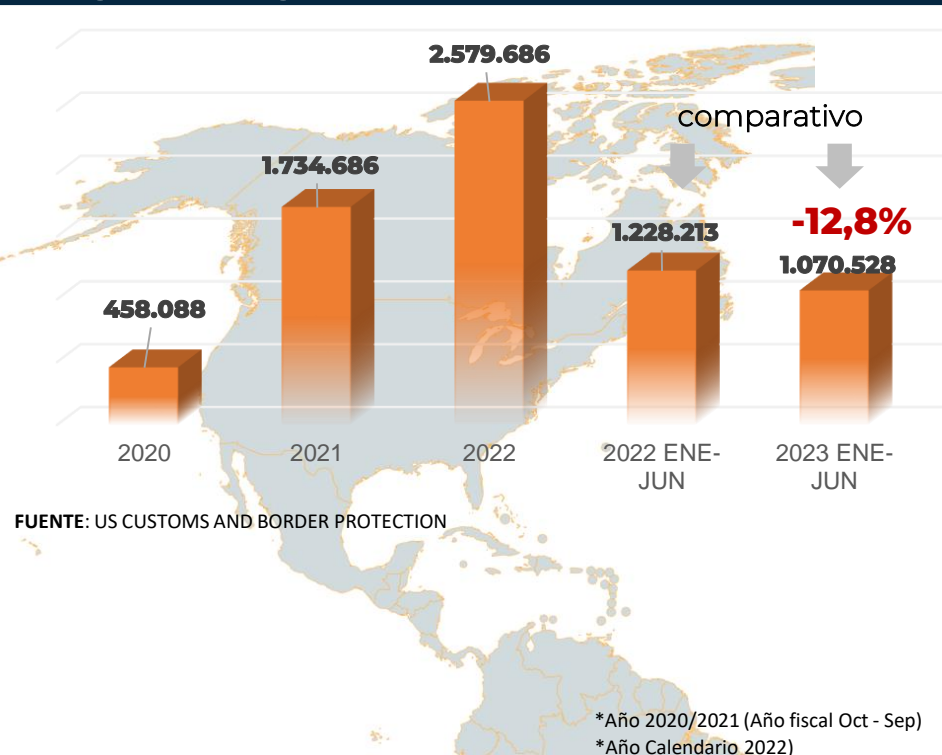
COMPORTAMIENTO FRONTERA SUR EE.UU

CIFRAS DE REFERENCIA

Panorama de las detecciones 2023 (corte 30-JUN-2023)



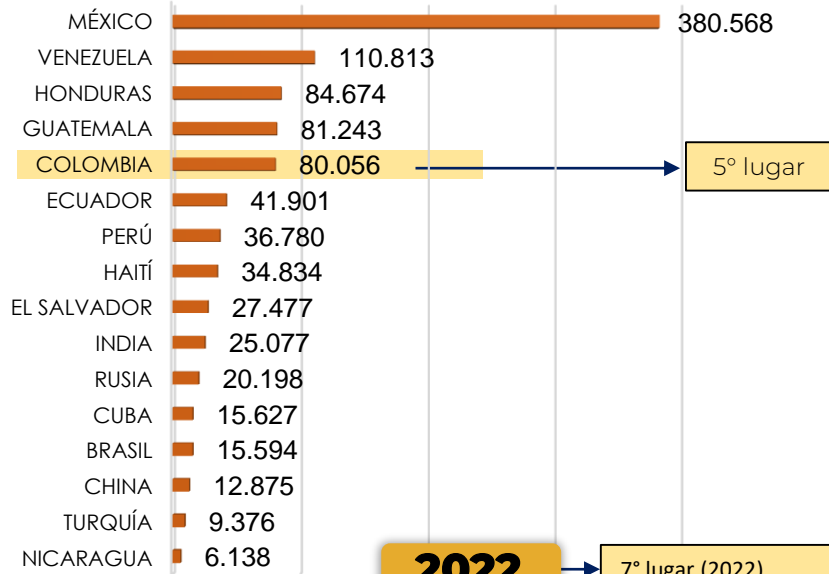
Migrantes irregulares en la frontera Sur de EE.UU 2020-2023



PRINCIPALES NACIONALIDADES

2023

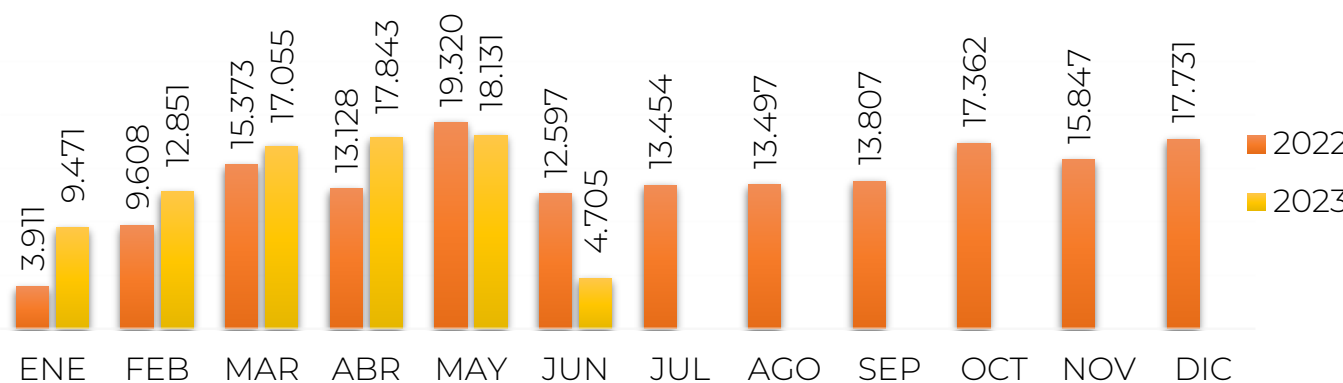
Ranking de nacionalidades detectadas en la frontera SUR - 2023



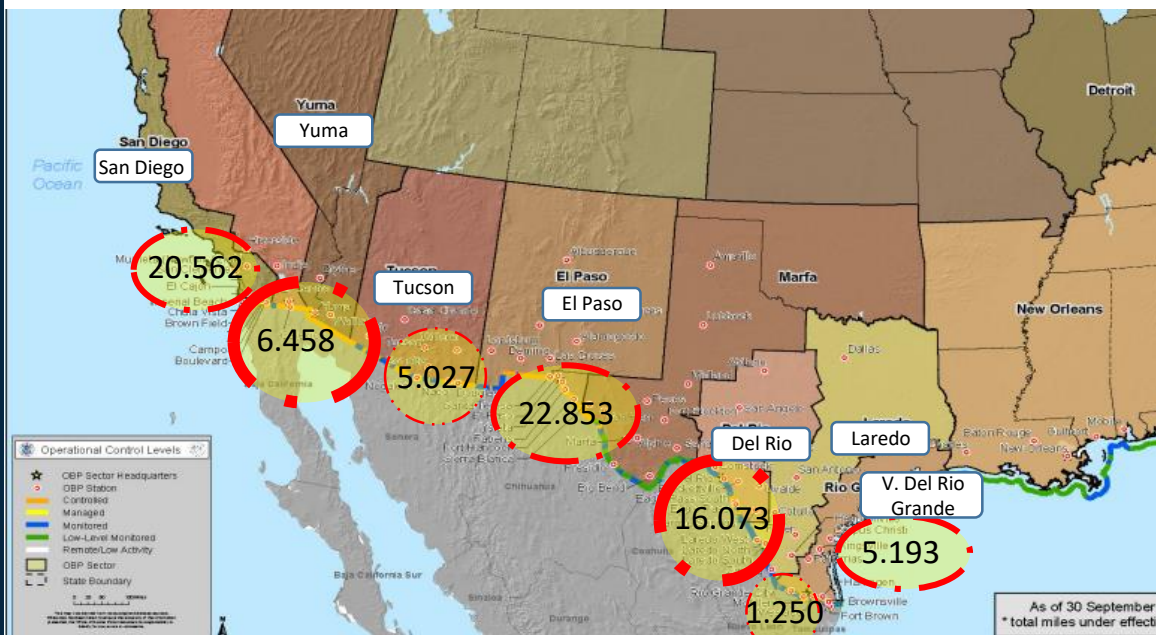
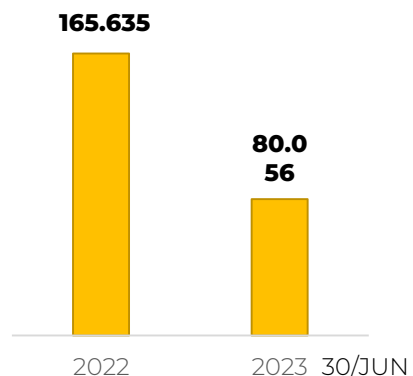
2022

7º lugar (2022)

CIFRAS DE COLOMBIANOS EN LA FRONTERA SUR EE.UU 2022-2023



Comparativo 2022 VS 2023



Lugares de detección

