

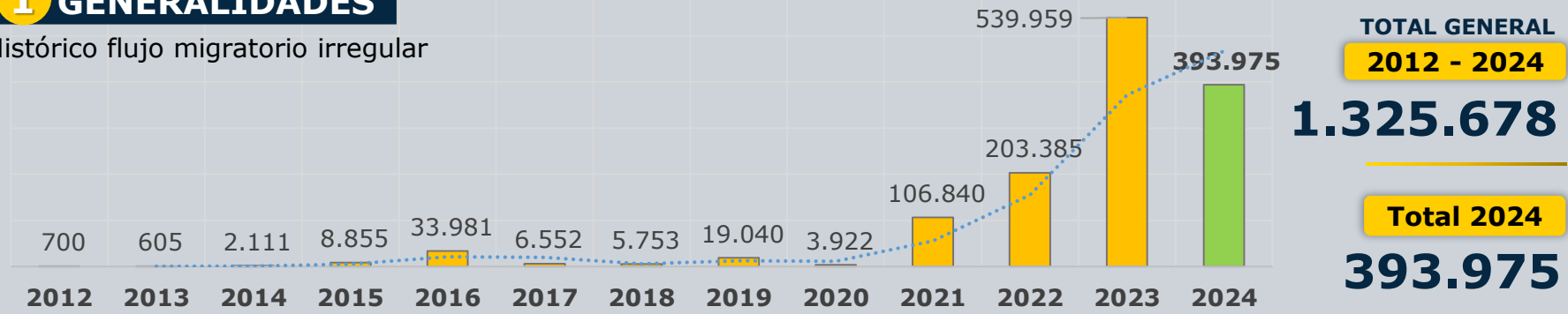
MIGRANTES IRREGULARES EN TRÁNSITO

PANORAMA EN COLOMBIA 2012 – 2024 [CORTE: 15 – DICIEMBRE de 2024]



1 GENERALIDADES

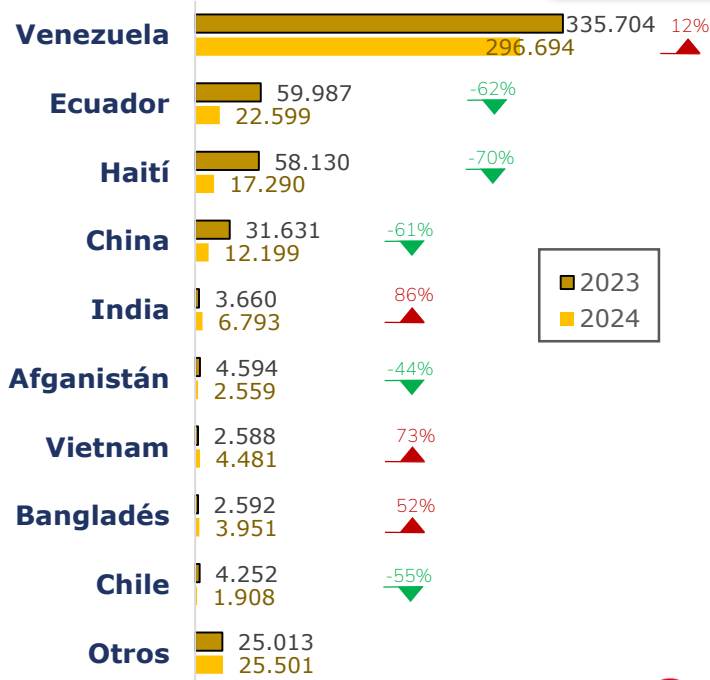
Histórico flujo migratorio irregular



2 PRINCIPALES NACIONALIDADES

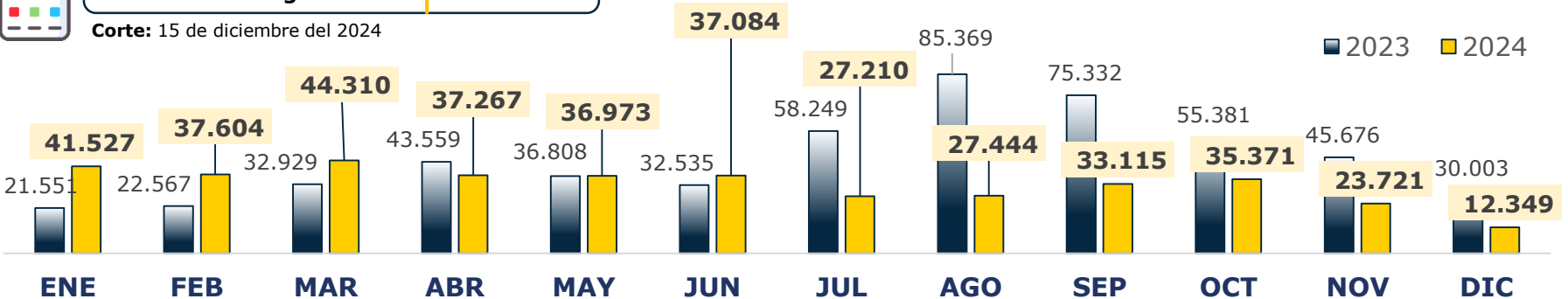

Comparativo con respecto al mismo periodo entre el 01 de enero al 15 de diciembre del año 2023

2023 vs 2024 ENE a DIC/15



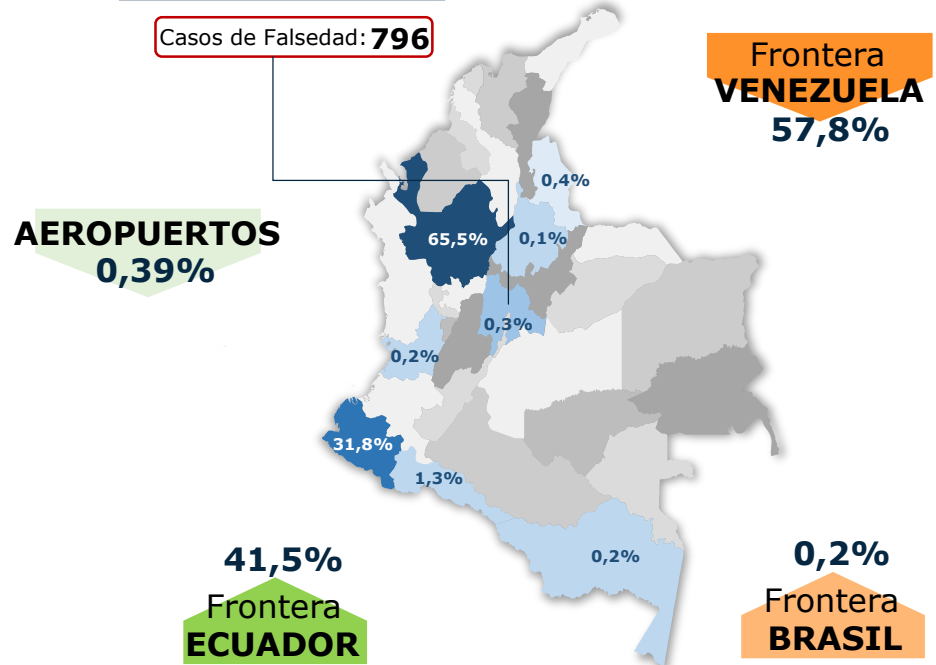
3 CIUDADES DE DETECCIÓN 2024

INGRESO		TRÁNSITO		SALIDA	
Ipiales	31%	San Miguel	1,3%	Necoclí	49,8%
Los Patios	0,4%	Pasto	0,7%	Turbo	15,6%
Leticia	0,2%	Chachagüí	0,2%	Bogotá, D.C.	0,3%
Cúcuta	0,05%	Bucaramanga	0,1%	San Andrés	0,1%



4 MIGRACIÓN IRREGULAR EN TRÁNSITO 2024

Zonas de ingreso



REGIONES DE ORIGEN



DETECCIONES DE MIGRANTES IRREGULARES EN TRÁNSITO POR NECOCLÍ Y TURBO (Año 2024)

Comportamiento Diario

Fecha de actualización: 15 de DIC de 2024



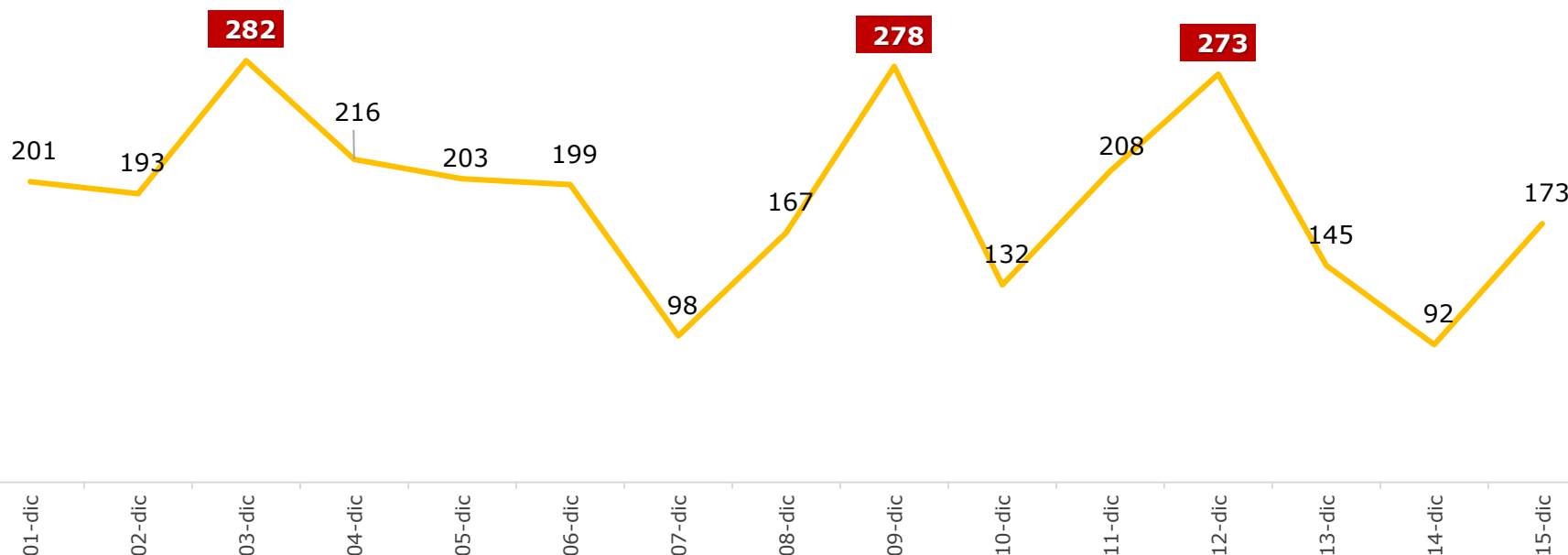
Detecciones de migrantes irregulares en Necoclí + Turbo

Total 2024: **268.260**

01/Dic al 15/Dic de 2024

Total Diciembre: **2.860**

Promedio diario noviembre = 369



Desagregado por Turbo y Necoclí, según nacionalidad

01/Dic - 15/Dic de 2024

Detecciones de migrantes irregulares en NECOCLÍ

Nacionalidad	1-dic	2-dic	3-dic	4-dic	5-dic	6-dic	7-dic	8-dic	9-dic	10-dic	11-dic	12-dic	13-dic	14-dic	15-dic	Total
Venezuela	126	146	142	126	103	66	42	97	97	65	134	94	86	41	84	1.449
Ecuador	9	5	26	14	17	8	4	4	18	5	33	7	2	14	11	177
Vietnam	8	-	12	-	-	39	-	10	-	-	-	17	-	-	10	96
Angola	-	1	-	-	-	-	4	-	24	-	-	62	-	3	1	95
China	6	1	18	2	7	12	-	-	14	2	1	-	-	-	2	65
Nepal	-	-	11	8	2	4	1	-	4	2	10	5	1	-	1	49
India	2	5	-	8	8	3	4	-	-	9	2	-	2	1	1	45
Otros	18	18	13	19	11	27	10	20	59	26	12	27	20	3	34	317
Total	169	176	222	177	148	159	65	131	216	109	192	212	111	62	144	2.293

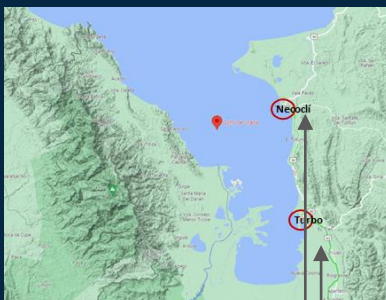
Detecciones de migrantes irregulares en TURBO

Nacionalidad	1-dic	2-dic	3-dic	4-dic	5-dic	6-dic	7-dic	8-dic	9-dic	10-dic	11-dic	12-dic	13-dic	14-dic	15-dic	Total
Venezuela	27	16	12	21	39	23	26	21	44	14	11	14	22	29	10	329
India	-	1	29	4	13	6	4	4	7	-	-	25	12	-	11	116
Nepal	-	-	16	13	1	-	-	1	2	4	-	17	-	-	2	56
Ecuador	-	-	-	-	-	-	-	1	1	-	3	-	-	1	6	12
Vietnam	-	-	-	-	-	11	-	-	-	-	-	-	-	-	-	11
Bangladés	-	-	-	-	-	-	-	-	4	-	1	4	-	-	-	9
Sri Lanka	-	-	-	-	-	-	-	7	-	-	-	-	-	-	-	7
Otros	5	0	3	1	2	0	3	2	4	5	1	1	0	0	0	27
Total	32	17	60	39	55	40	33	36	62	23	16	61	34	30	29	567

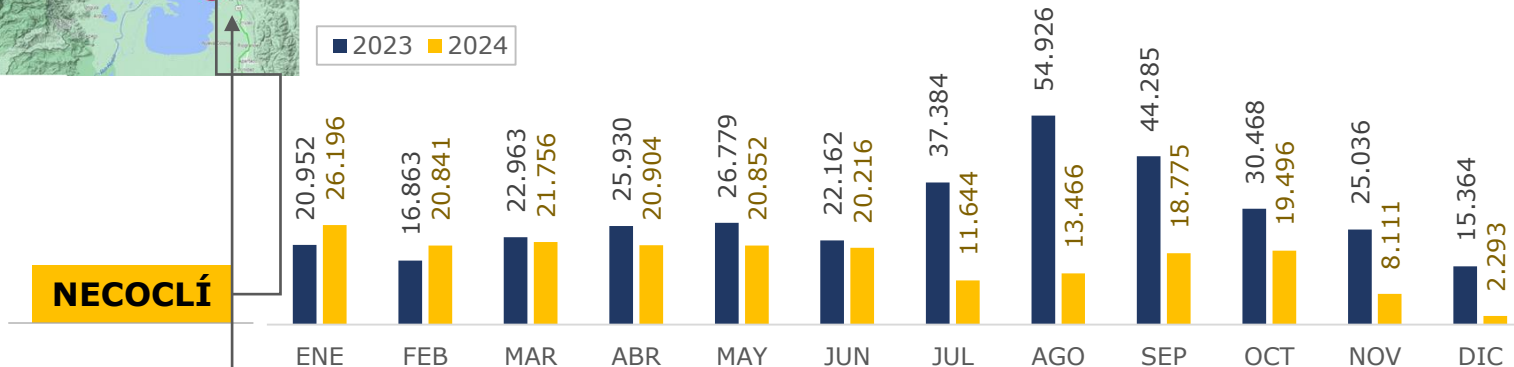
Flujo de migrantes irregulares en tránsito por Necoclí y Turbo 2023 - 2024

Capturas por tráfico de migrantes GITM

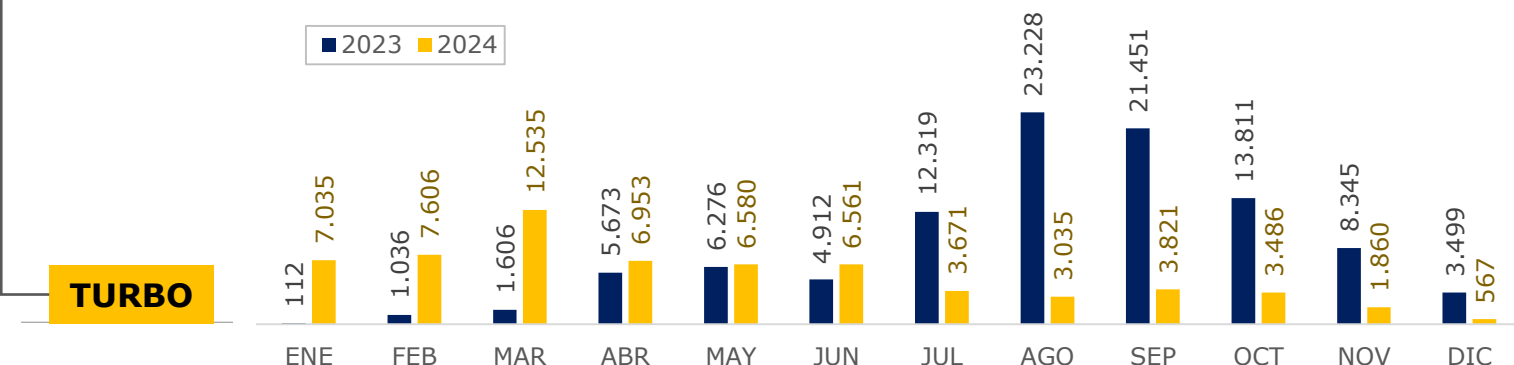
Fecha de actualización: 15 de DICIEMBRE del 2024



Comportamiento en Necoclí, según mes 2023-2024



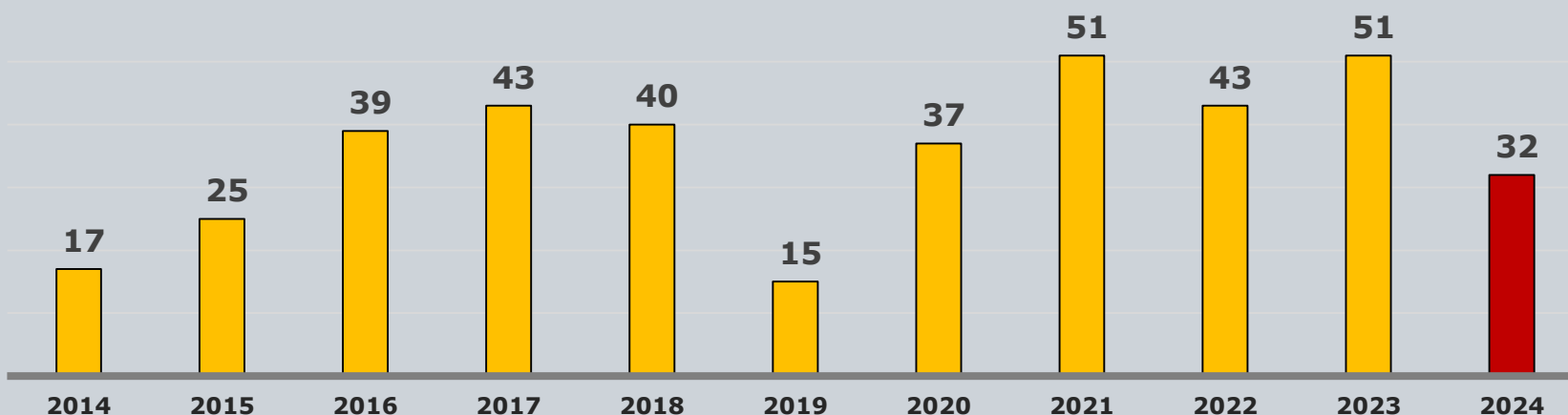
Comportamiento en Turbo, según mes 2023-2024



CAPTURAS POR TRÁFICO DE MIGRANTES

GRUPO DE INVESTIGACIÓN JUDICIAL CONTRA EL TRÁFICO DE MIGRANTES

Total capturas periodo 2014-2024: **393**



Fuente: Grupo de Investigación judicial contra el Tráfico de Migrantes

Art. 188. CPC. DEL TRÁFICO DE MIGRANTES - El que promueva, induzca, constriña, facilite, financie, colabore o de cualquier otra forma participe en la entrada o salida de personas del país, sin el cumplimiento de los requisitos legales, con el ánimo de lucrarse o cualquier otro provecho para si o otra persona, incurrirá en prisión de noventa y seis (96) a ciento cuarenta y cuatro (144) meses y una multa de sesenta y seis punto sesenta y seis (66.66) a ciento cincuenta (150) salarios mínimos legales mensuales vigentes al momento de la sentencia condenatoria.

Flujo de migrantes irregulares en tránsito el Archipiélago de San Andrés 2012 - 2024

Fecha de actualización: 30 de DICIEMBRE del 2024



SAN ANDRÉS

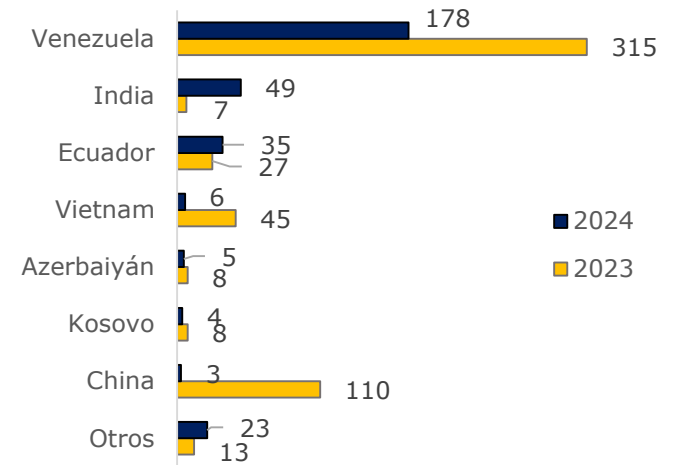
Total detecciones por año 2012 - 2024

DETECCIONES 2024: 303

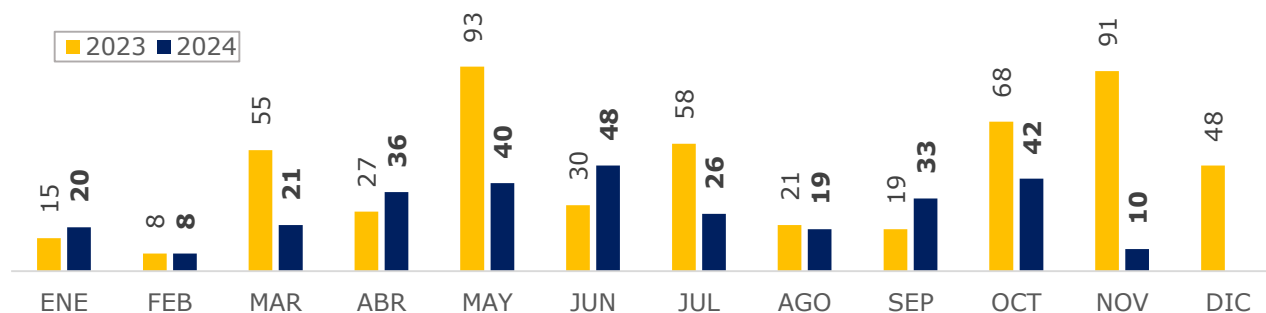


Detecciones en San Andrés por Nacionalidades

Total 2023 vs 2024

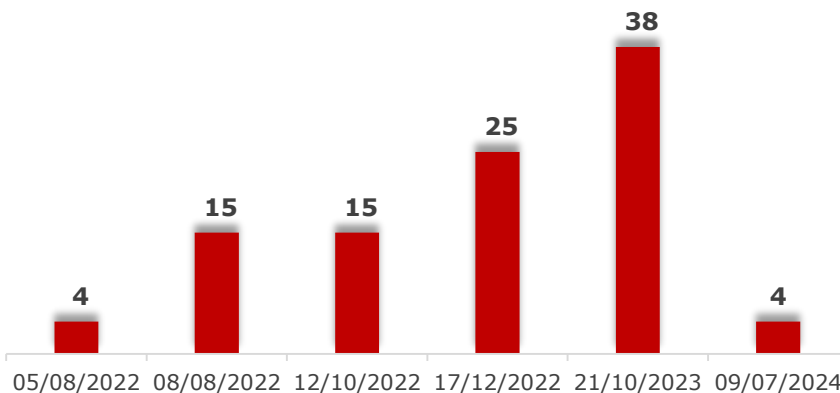


Comportamiento en San Andrés, según mes 2023-2024

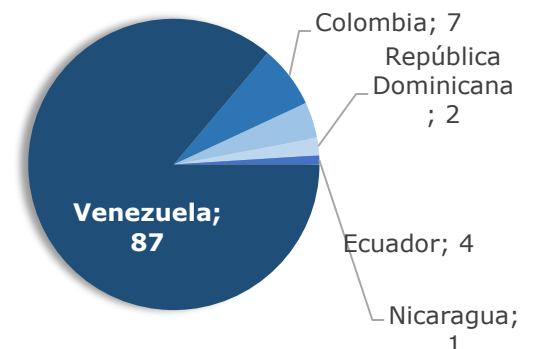


Eventos de posibles naufragios con ocasión a transporte irregular de migrantes en el Archipiélago de San Andrés y Providencia 2022 - 2023

Personas desaparecidas en eventos de presuntos naufragios - San Andrés Islas



Ciudadanos reportados como desaparecidos 2022 - 2023 - 2024



En relación con interdicciones marítimas donde se involucren extranjeros, durante el año 2022, se realizaron **44** interdicciones marítimas por hechos relacionados con tráfico de migrantes Art. 188 del C.P, siendo rescatados un total de **711** migrantes de nacionalidades tales como: Venezuela, Argentina, Ecuador, Cuba, República Dominicana, Uzbekistán, Colombia, Chile. Durante el año 2023, realizó **24** interdicciones marítimas por hechos relacionados con tráfico de migrantes Art. 188 del C.P, siendo rescatados un total de **453** migrantes de nacionalidades tales como: China, Azerbaiyán, Argentina, Chile, Colombia, Ecuador, Perú, República Dominicana, Venezuela, Vietnam. El día 9 de julio de 2024 se presentó naufragio con **20** personas a bordo provenientes de Venezuela, Ecuador, Irán, Nicaragua, Chile, Colombia y Kazajistán. La Armada Nacional rescató **15** personas, **4** se encuentran desaparecidas y **1** fallecida. De las personas rescatadas **6** eran menores de edad de nacionalidad venezolana, kazajo y chilena.

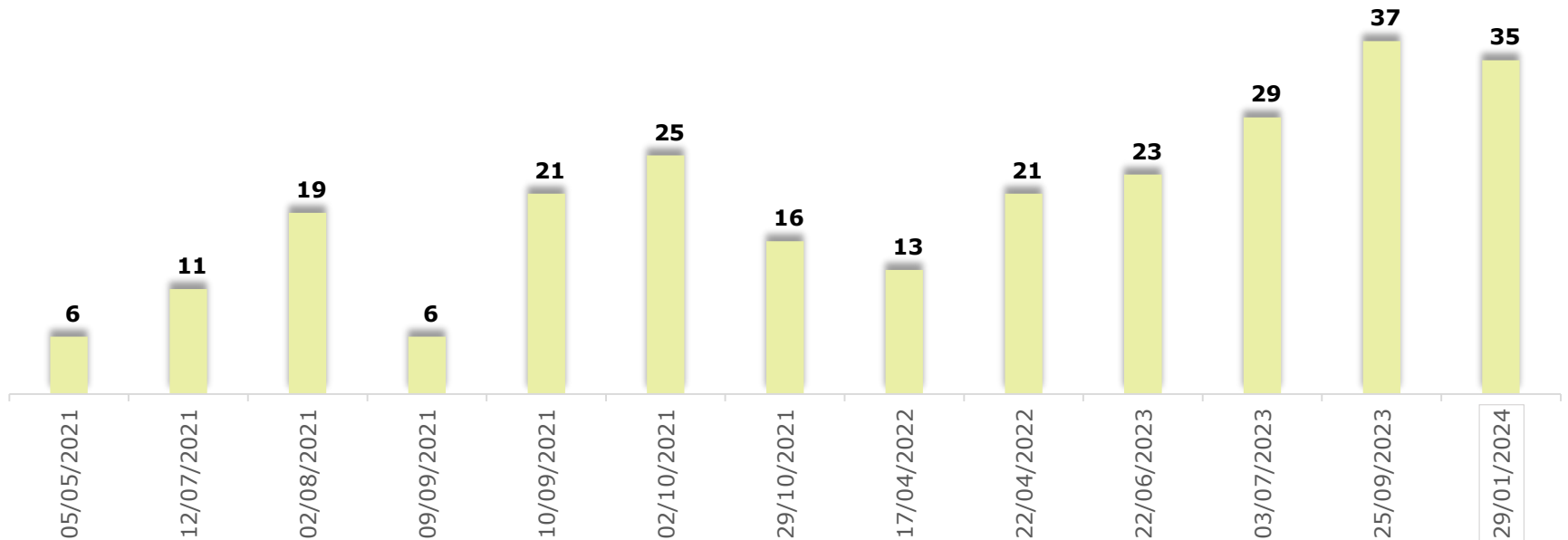
Interdicciones realizadas y naufragios en el Urabá Antioqueño 2021 - 2024

Fecha de actualización: 15 de DICIEMBRE del 2024



Eventos de naufragios con ocasión a transporte irregular de migrantes en el Urabá Antioqueño y Chocoano 2021 - 2024

Personas rescatadas en eventos de presuntos naufragios - Regional Antioquia



N°	FECHA	MIGRANTES RESCATADOS	CAPTURADOS
1	5/05/2021	6 adultos de nacionalidad cubana	2
2	12/07/2021	11 adultos de nacionalidad uzbeka	2
3	2/08/2021	17 adultos y menores de nacionalidad cubana y chilena	2
4	9/09/2021	6 adultos de nacionalidad cubana	2
5	10/09/2021	21 adultos de nacionalidad uruguaya, cubana, nepalí, nigeriana y bangladesí	2
6	2/10/2021	19 adultos y 6 menores de nacionalidad haitiana, cubana, chilena y ecuatoriana	2
7	29/10/2021	14 adultos y 2 menores de nacionalidad haitiana y cubana	1
8	17/04/2022	10 adultos y 3 menores de nacionalidad venezolana y peruana	2
9	22/04/2022	19 adultos y 2 menores de nacionalidad venezolana	2
10	22/06/2023	18 adultos y 5 menores de nacionalidad ecuatoriana y venezolana	2
11	3/07/2023	29 adultos de nacionalidad china	3
12	25/09/2023	28 adultos y 9 menores de nacionalidad china y venezolana	2

Adultos

198

Menores

29

Capturas

24

El día **29 de enero de 2024**, siendo la 11:00 horas sale desde el Muelle turístico de Turbo la embarcación tipo lancha de nombre Camaliss con número de matrícula CP-08-0992 afiliada a la empresa Transmaryrio SAS, esta embarcación sale con un total de **38 pasajeros** de los cuales **33 eran extranjeros de nacionalidad venezolana y 05 nacionales Colombianos**. A la altura entre el sector de La Gloria y Titumate del municipio de Unguia - Chocó, la embarcación presentó una novedad debido al mal tiempo ocasionando que el fuerte oleaje desestabilizara la lancha, volteando la embarcación y de esta manera se presentara el naufragio. En el suceso se rescataron **35 personas con vida y 3 personas de nacionalidad venezolana perdieron la vida**, de las cuales **2** eran menores de edad.

ENTRADA DE COLOMBIANOS A PANAMÁ

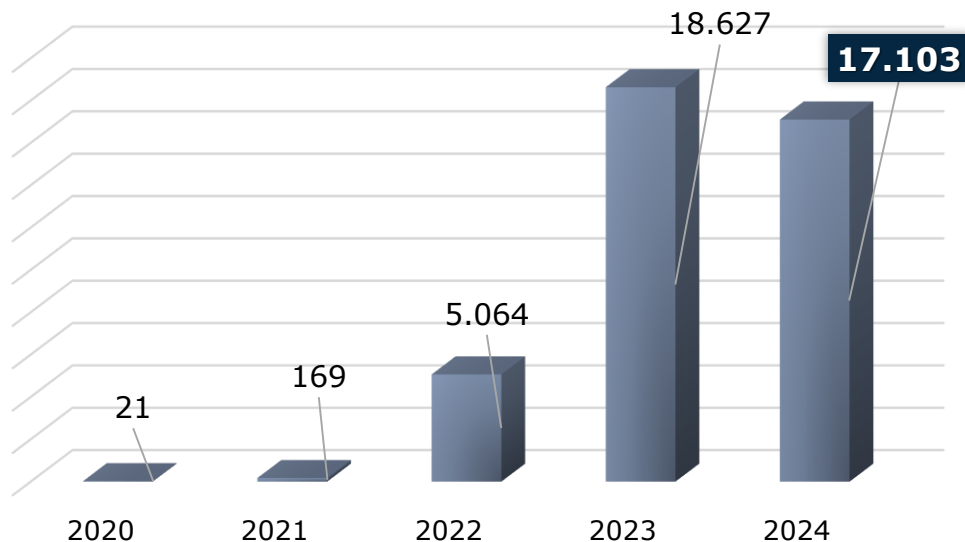
CIFRAS DE REFERENCIA

Panorama de las detecciones 2024 (Corte: 15-Nov-2024)

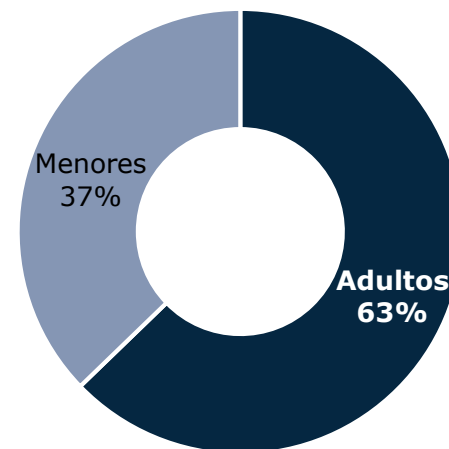
FUENTE: Servicio Nacional de Migración Panamá



Tránsito Irregular de Colombianos en la Frontera con Panamá 2020 - 2024



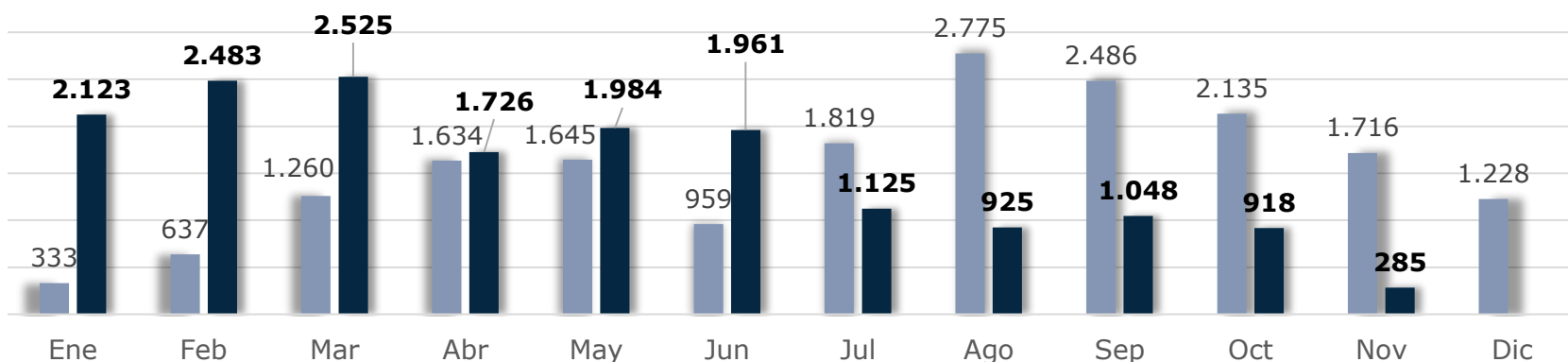
Tránsito Irregular de Colombianos en la Frontera con Panamá según género 2024



	7.984		2.752	Menores
Masculino / femenino				6.367
				NNA

FUENTE: SERVICIO NACIONAL DE MIGRACIÓN PANAMÁ
CORTE: 15 de noviembre del 2024

Tránsito Irregular de Colombianos en la Frontera con Panamá comparativo 2023 - 2024



Tránsito Irregular de Colombianos en la Frontera con Panamá según mes y puesto de control 2024

Puesto de Control	Ene	Feb	Mar	Abr	May	Jun	Jul	Ago	Sep	Oct	Nov	Dic	Total
Bajo Chiquito	2.072	2.446	2.458	1.644	1.896	1.875	1.029	872	986	882	273		16.433
Canaán Membrillo	51	37	65	82	88	86	92	53	58	36	12		660
Zapallal			2				2		3				7
Jaqué							2		1				3
Total	2.123	2.483	2.525	1.726	1.984	1.961	1.125	925	1.048	918	285		17.103

FUENTE: SERVICIO NACIONAL DE MIGRACIÓN PANAMÁ
CORTE: 15 de noviembre del 2024

COMPORTAMIENTO FRONTERA SUR EE.UU

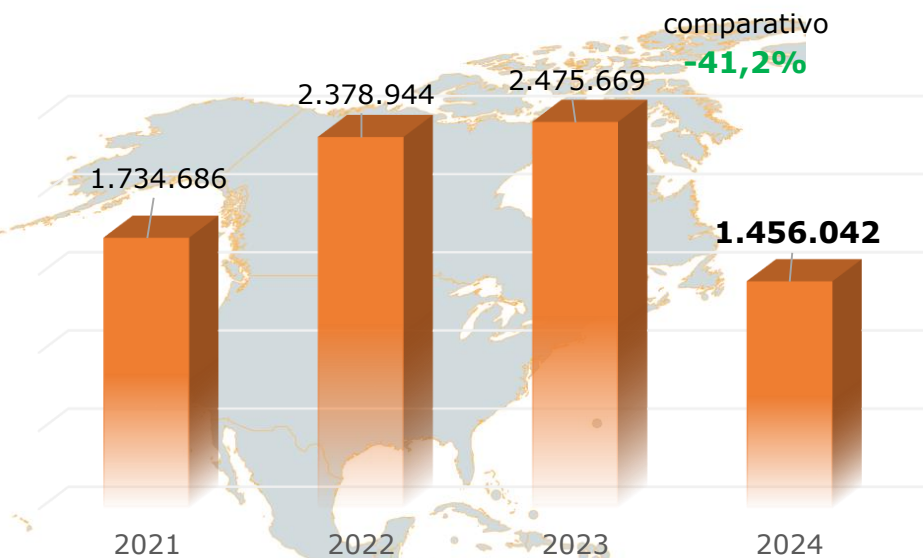
CIFRAS DE REFERENCIA

Panorama de las detecciones 2024 (Corte: 31-Oct-2024)

FUENTE: US CUSTOMS AND BORDER PROTECTION



Migrantes irregulares en la frontera Sur de EE.UU 2021-2024

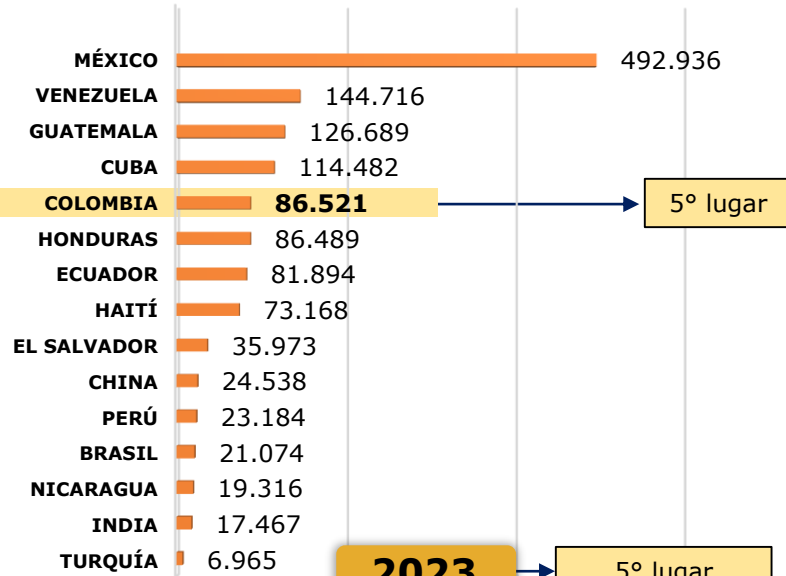


FUENTE: US CUSTOMS AND BORDER PROTECTION

PRINCIPALES NACIONALIDADES

2024

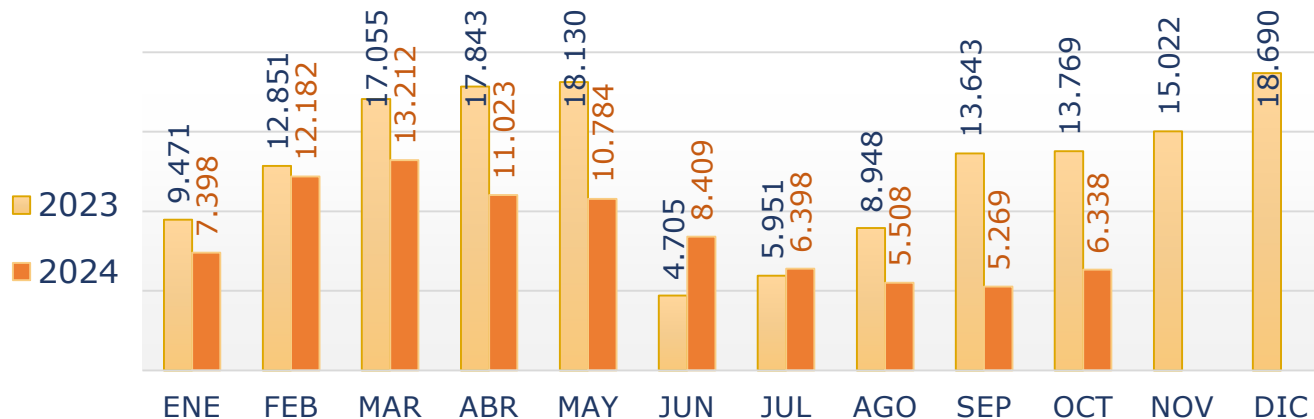
Ranking de nacionalidades detectadas en la frontera SUR - 2024



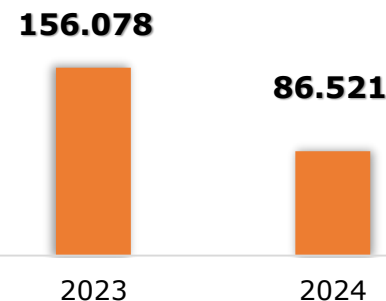
2023

5° lugar

CIFRAS DE COLOMBIANOS EN LA FRONTERA SUR EE.UU 2023-2024

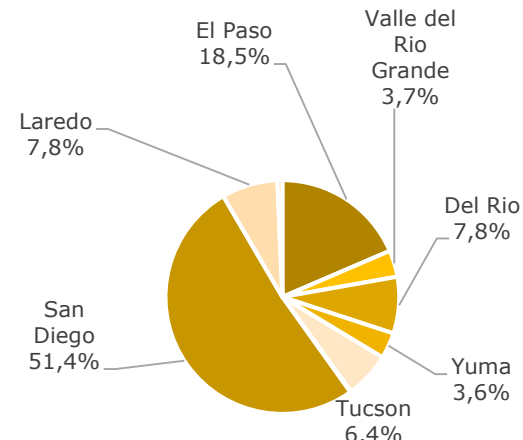
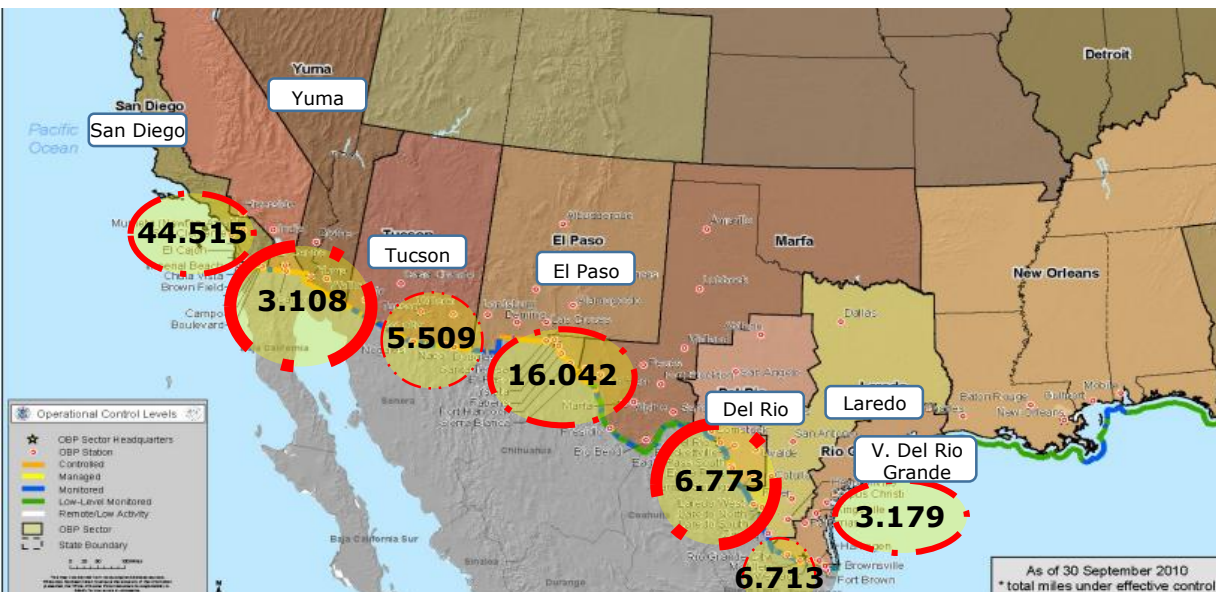


Comparativo 2023 VS 2024



31/OCT

Lugares de detección



As of 30 September 2010 * total miles under effective control