

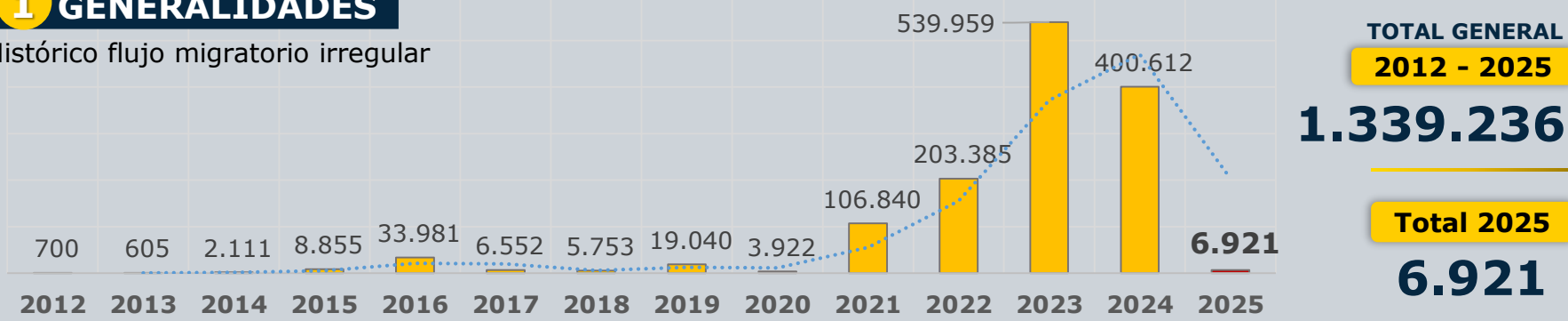
MIGRANTES IRREGULARES EN TRÁNSITO

PANORAMA EN COLOMBIA 2012 – 2025 [CORTE: 15 – ENERO de 2025]



1 GENERALIDADES

Histórico flujo migratorio irregular



2 PRINCIPALES NACIONALIDADES

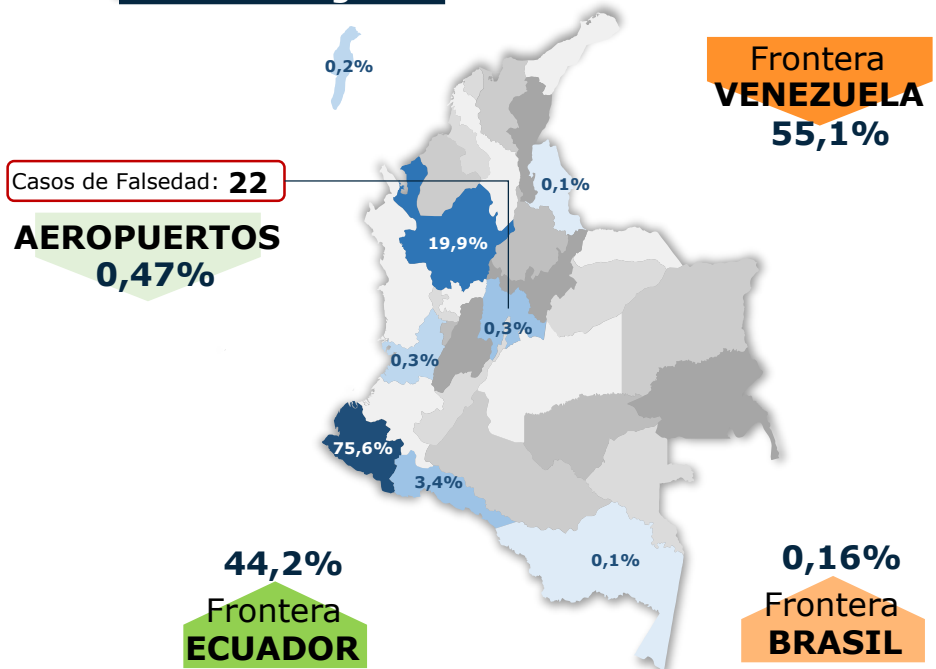
Comparativo con respecto al mismo periodo entre el 01 de enero al 15 de enero del año 2024

2024 vs 2025 ENE a ENE/15



4 MIGRACIÓN IRREGULAR EN TRÁNSITO 2025

Zonas de ingreso



3 CIUDADES DE DETECCIÓN 2025

INGRESO		TRÁNSITO		SALIDA	
Ipiales	75,4%	Valle del Guamuez	1,1%	Necoclí	16%
San Miguel	2,4%	Cali	0,3%	Turbo	3,8%
Los Patios	0,1%	Bogotá D.C.	0,3%	San Andrés	0,2%
Leticia	0,1%	Pasto	0,2%		

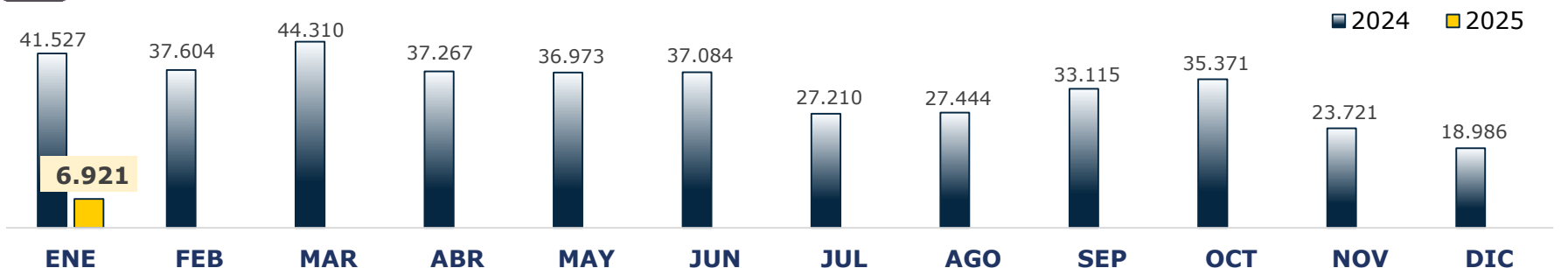
Salidas voluntarias otorgadas APP 'Tránsito Seguro' **12.992**

Corte: 15 de enero del 2025

REGIONES DE ORIGEN



2.868 | 2.709 | 1.344



DETECCIONES DE MIGRANTES IRREGULARES EN TRÁNSITO POR NECOCLÍ Y TURBO (Año 2025)

Comportamiento Diario

Fecha de actualización: 15 de ENE de 2025



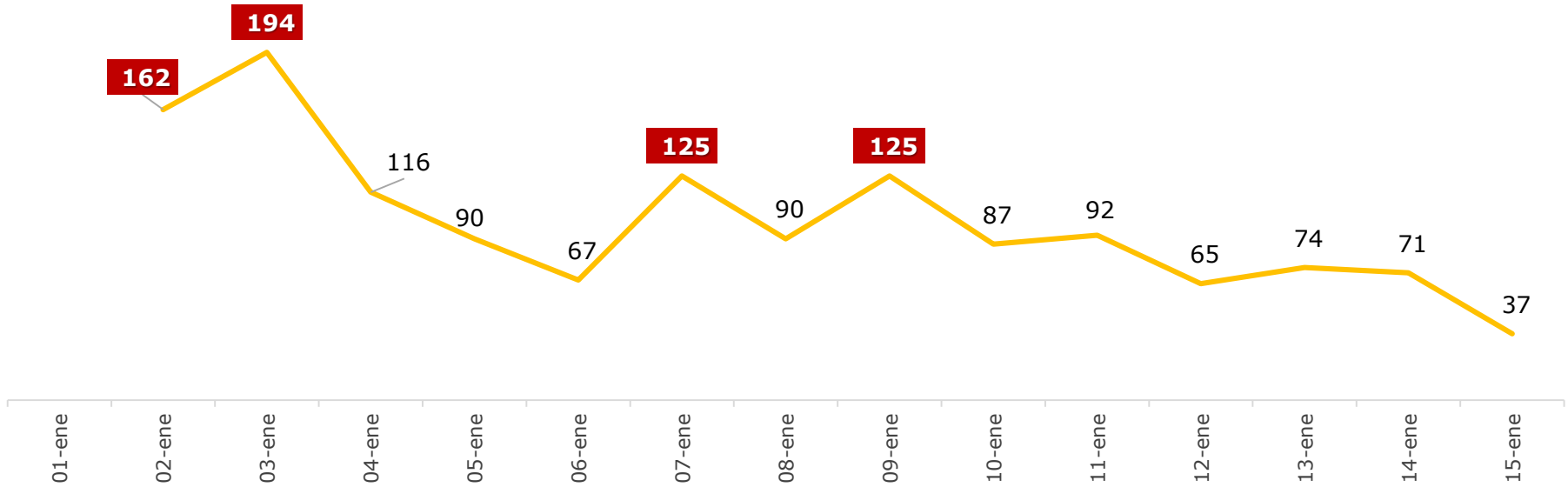
Detecciones de migrantes irregulares en Necoclí + Turbo

Total 2025: **1.395**

01/Ene al 15/Ene de 2025

Total Enero: **1.395**

Promedio diario dic 2024 = 148



*El día 01 de enero no hubo salida de embarcaciones en los municipios de Turbo y Necoclí. Así mismo, el día 15 de enero no hubo salida de embarcaciones en el municipio de Turbo, dando prioridad al servicio turístico.

Desagregado por Turbo y Necoclí, según nacionalidad

01/Ene - 15/Ene de 2025

Detecciones de migrantes irregulares en NECOCLÍ

Nacionalidad	1-ene	2-ene	3-ene	4-ene	5-ene	6-ene	7-ene	8-ene	9-ene	10-ene	11-ene	12-ene	13-ene	14-ene	15-ene	Total
Venezuela		52	46	30	30	43	50	36	63	46	43	30	36	17	30	552
Irán		23	14	3	-	-	22	1	4	12	3	2	-	-	-	84
Nepal		18	-	11	-	-	1	2	5	-	-	8	1	17	1	64
Vietnam		3	29	3	7	11	5	-	-	-	2	-	-	-	-	60
Ecuador		1	6	-	6	1	6	3	8	3	-	-	7	-	3	44
Angola		32	3	-	-	-	-	1	-	-	-	-	-	-	-	36
Bangladés		-	4	-	-	2	-	6	8	-	1	-	8	-	-	29
Otros		28	32	56	18	4	24	22	24	3	17	15	7	10	3	263
Total		157	134	103	61	61	108	71	112	64	66	55	59	44	37	1.132

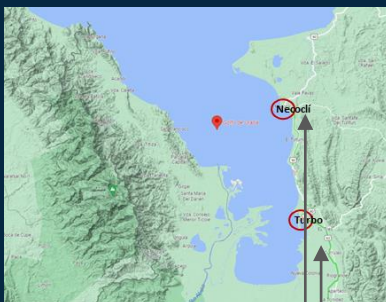
Detecciones de migrantes irregulares en TURBO

Nacionalidad	1-ene	2-ene	3-ene	4-ene	5-ene	6-ene	7-ene	8-ene	9-ene	10-ene	11-ene	12-ene	13-ene	14-ene	15-ene	Total
Venezuela		4	24	-	14	4	6	8	8	7	6	8	2	2		93
India		-	6	5	7	-	3	5	5	3	5	-	2	18		59
Nepal		-	9	6	8	-	-	1	-	-	7	2	-	-		33
Bangladés		-	14	2	-	-	3	2	-	-	-	-	9	3		33
Irán		1	-	-	-	-	-	-	-	13	-	-	-	-		14
Pakistán		-	2	-	-	-	1	1	-	-	3	-	-	1		8
Ecuador		-	-	-	-	-	-	-	-	-	4	-	2	-		6
Otros		-	5	-	-	2	4	2	-	-	1	-	-	3		17
Total	32	5	60	13	29	6	17	19	13	23	26	10	15	27		263

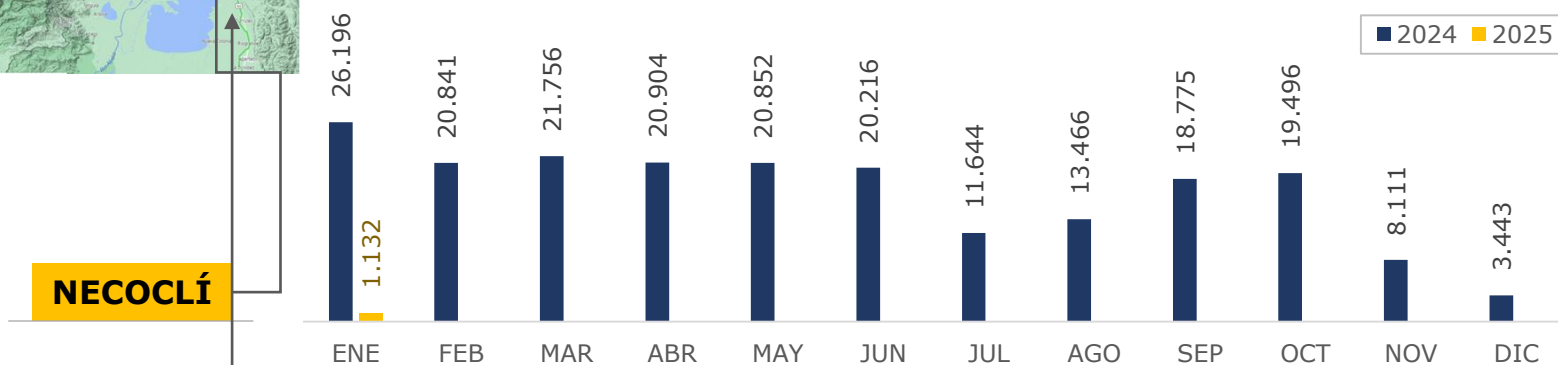
Flujo de migrantes irregulares en tránsito por Necoclí y Turbo 2024 - 2025

Capturas por tráfico de migrantes GITM

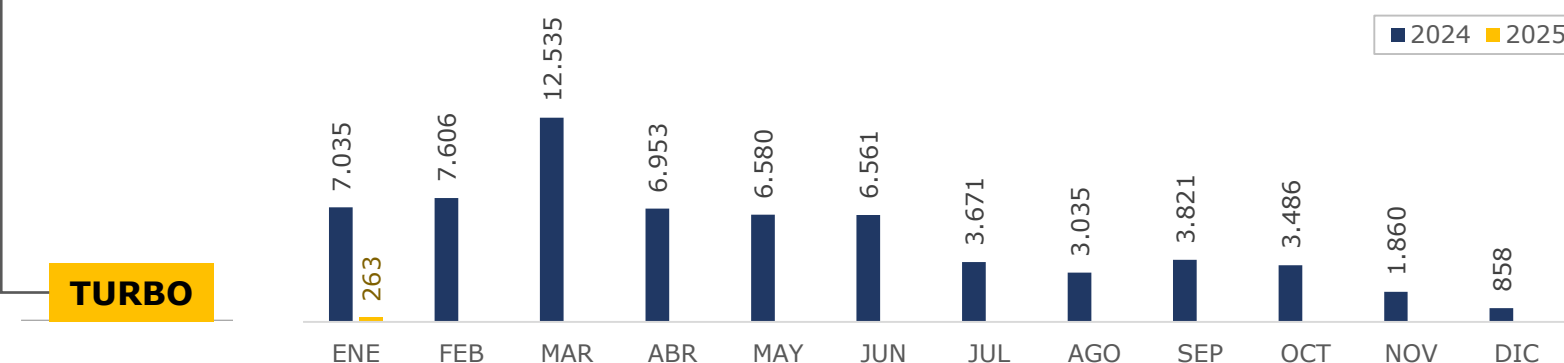
Fecha de actualización: 15 de ENERO del 2025



Comportamiento en Necoclí, según mes 2024-2025



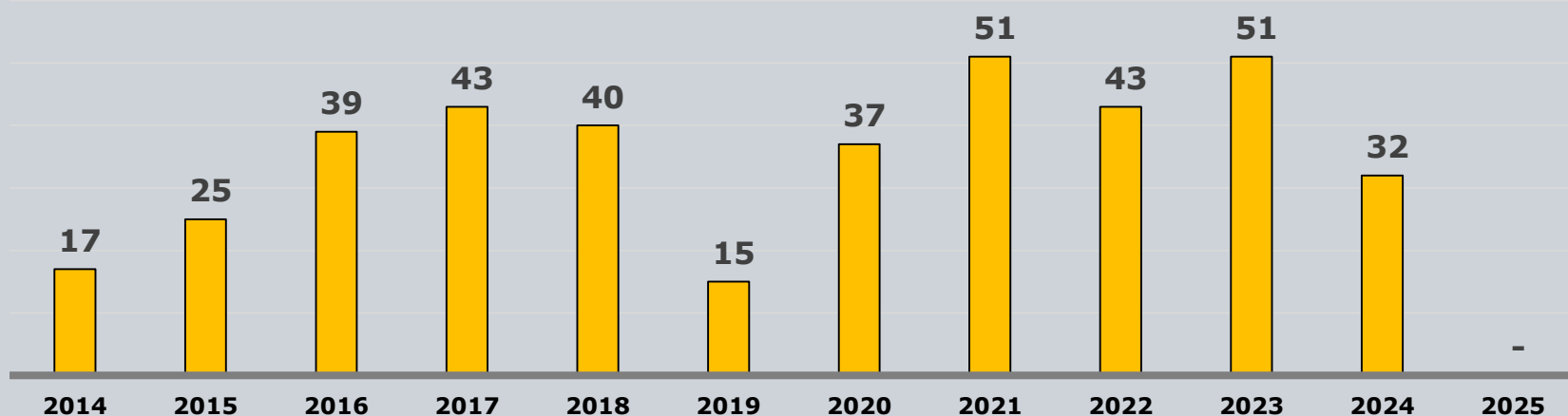
Comportamiento en Turbo, según mes 2024-2025



CAPTURAS POR TRÁFICO DE MIGRANTES

GRUPO DE INVESTIGACIÓN JUDICIAL CONTRA EL TRÁFICO DE MIGRANTES

Total capturas periodo 2014-2025: **393**



Fuente: Grupo de Investigación judicial contra el Tráfico de Migrantes

Art. 188. CPC. DEL TRÁFICO DE MIGRANTES - El que promueva, induzca, constraña, facilite, financie, colabore o de cualquier otra forma participe en la entrada o salida de personas del país, sin el cumplimiento de los requisitos legales, con el ánimo de lucrarse o cualquier otro provecho para si o otra persona, incurrirá en prisión de noventa y seis (96) a ciento cuarenta y cuatro (144) meses y una multa de sesenta y seis punto sesenta y seis (66.66) a ciento cincuenta (150) salarios mínimos legales mensuales vigentes al momento de la sentencia condenatoria.

Flujo de migrantes irregulares en tránsito el Archipiélago de San Andrés 2012 - 2025

Fecha de actualización: 15 de ENERO del 2025



SAN ANDRÉS

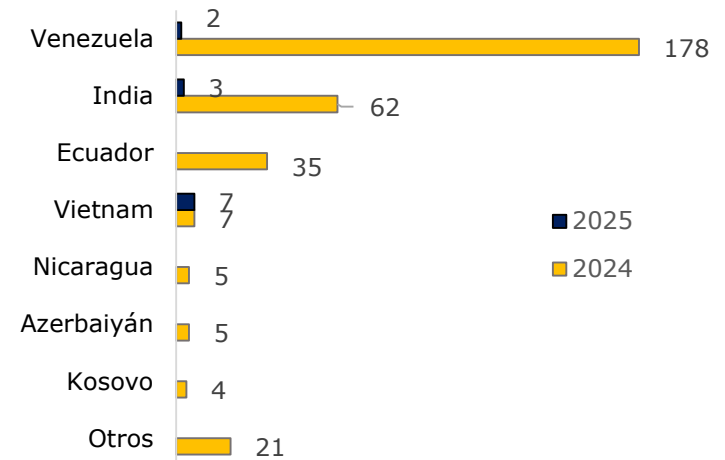
Total detecciones por año 2012 - 2025

DETECCIONES 2025: 12

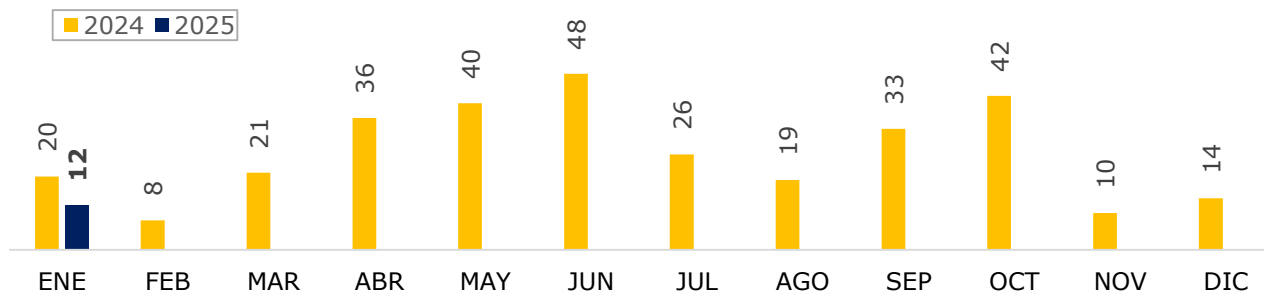


Detecciones en San Andrés por Nacionalidades

Total 2024 vs 2025

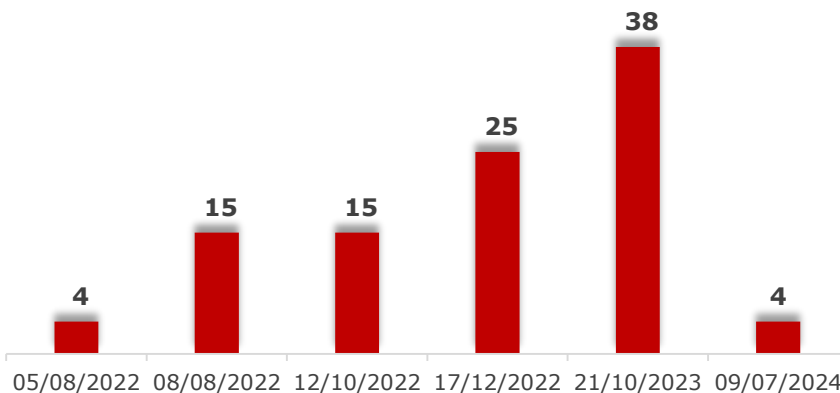


Comportamiento en San Andrés, según mes 2024-2025

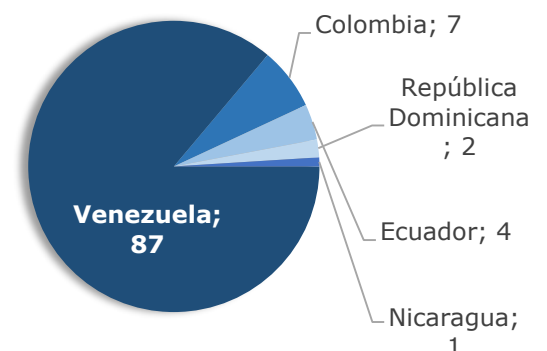


Eventos de posibles naufragios con ocasión a transporte irregular de migrantes en el Archipiélago de San Andrés y Providencia 2022 - 2024

Personas desaparecidas en eventos de presuntos naufragios - San Andrés Islas



Ciudadanos reportados como desaparecidos 2022 - 2023 - 2024



En relación con interdicciones marítimas donde se involucren extranjeros, durante el año 2022, se realizaron **44** interdicciones marítimas por hechos relacionados con tráfico de migrantes Art. 188 del C.P, siendo rescatados un total de **711** migrantes de nacionalidades tales como: Venezuela, Argentina, Ecuador, Cuba, República Dominicana, Uzbekistán, Colombia, Chile. Durante el año 2023, realizó **24** interdicciones marítimas por hechos relacionados con tráfico de migrantes Art. 188 del C.P, siendo rescatados un total de **453** migrantes de nacionalidades tales como: China, Azerbaiyán, Argentina, Chile, Colombia, Ecuador, Perú, República Dominicana, Venezuela, Vietnam. El día 9 de julio de 2024 se presentó naufragio con **20** personas a bordo provenientes de Venezuela, Ecuador, Irán, Nicaragua, Chile, Colombia y Kazajistán. La Armada Nacional rescató **15** personas, **4** se encuentran desaparecidas y **1** fallecida. De las personas rescatadas **6** eran menores de edad de nacionalidad venezolana, kazajo y chilena.

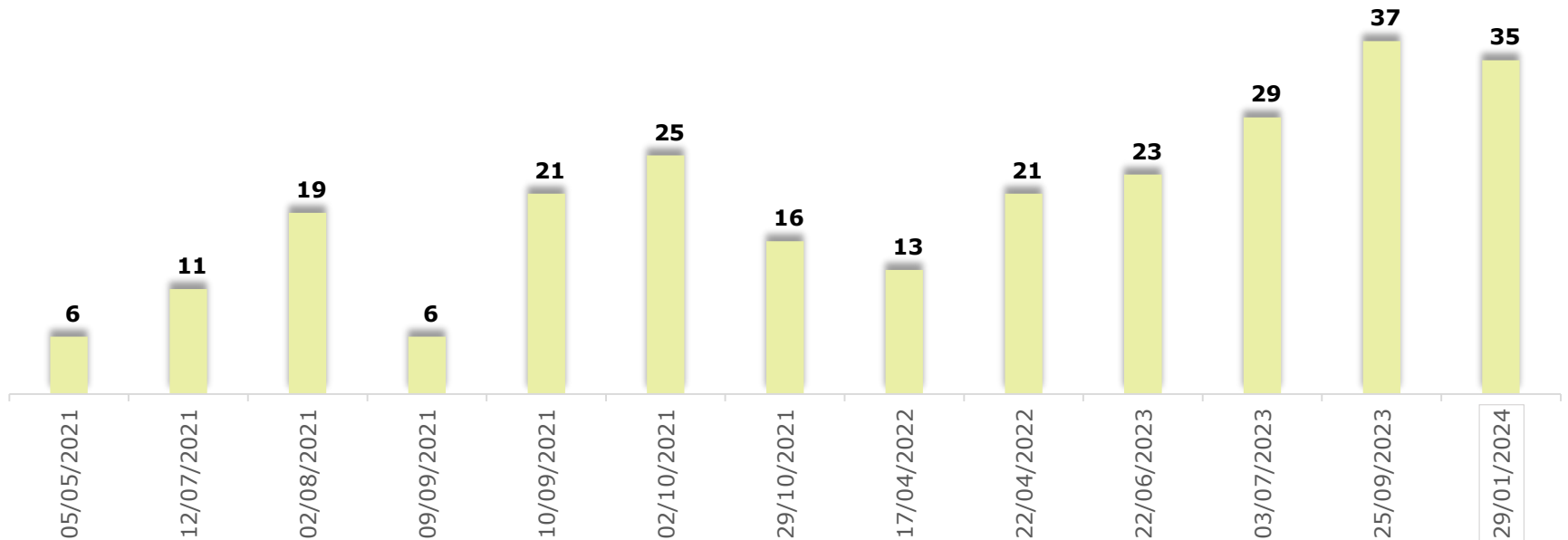
Interdicciones realizadas y naufragios en el Urabá Antioqueño 2021 - 2025

Fecha de actualización: 15 de ENERO del 2025



Eventos de naufragios con ocasión a transporte irregular de migrantes en el Urabá Antioqueño y Chocoano 2021 - 2025

Personas rescatadas en eventos de presuntos naufragios - Regional Antioquia



Nº	FECHA	MIGRANTES RESCATADOS	CAPTURADOS
1	5/05/2021	6 adultos de nacionalidad cubana	2
2	12/07/2021	11 adultos de nacionalidad uzbeka	2
3	2/08/2021	17 adultos y menores de nacionalidad cubana y chilena	2
4	9/09/2021	6 adultos de nacionalidad cubana	2
5	10/09/2021	21 adultos de nacionalidad uruguaya, cubana, nepalí, nigeriana y bangladesí	2
6	2/10/2021	19 adultos y 6 menores de nacionalidad haitiana, cubana, chilena y ecuatoriana	2
7	29/10/2021	14 adultos y 2 menores de nacionalidad haitiana y cubana	1
8	17/04/2022	10 adultos y 3 menores de nacionalidad venezolana y peruana	2
9	22/04/2022	19 adultos y 2 menores de nacionalidad venezolana	2
10	22/06/2023	18 adultos y 5 menores de nacionalidad ecuatoriana y venezolana	2
11	3/07/2023	29 adultos de nacionalidad china	3
12	25/09/2023	28 adultos y 9 menores de nacionalidad china y venezolana	2

Adultos

198

Menores

29

Capturas

24

El día **29 de enero de 2024**, siendo la 11:00 horas sale desde el Muelle turístico de Turbo la embarcación tipo lancha de nombre Camaliss con número de matrícula CP-08-0992 afiliada a la empresa Transmaryrio SAS, esta embarcación sale con un total de **38 pasajeros** de los cuales **33 eran extranjeros de nacionalidad venezolana y 05 nacionales Colombianos**. A la altura entre el sector de La Gloria y Titumate del municipio de Unguia - Chocó, la embarcación presentó una novedad debido al mal tiempo ocasionando que el fuerte oleaje desestabilizara la lancha, volteando la embarcación y de esta manera se presentara el naufragio. En el suceso se rescataron **35 personas con vida y 3 personas de nacionalidad venezolana perdieron la vida**, de las cuales **2** eran menores de edad.

ENTRADA DE COLOMBIANOS A PANAMÁ

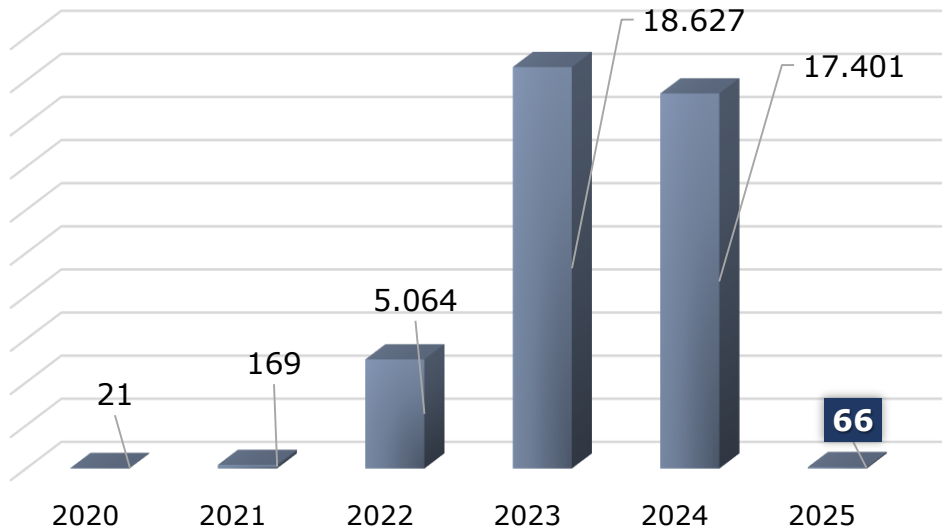
CIFRAS DE REFERENCIA

Panorama de las detecciones 2025 (Corte: 16-Ene-2025)

FUENTE: Servicio Nacional de Migración Panamá

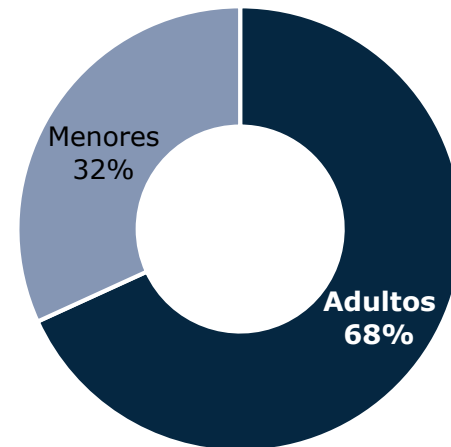


Tránsito Irregular de Colombianos en la Frontera con Panamá 2020 - 2025



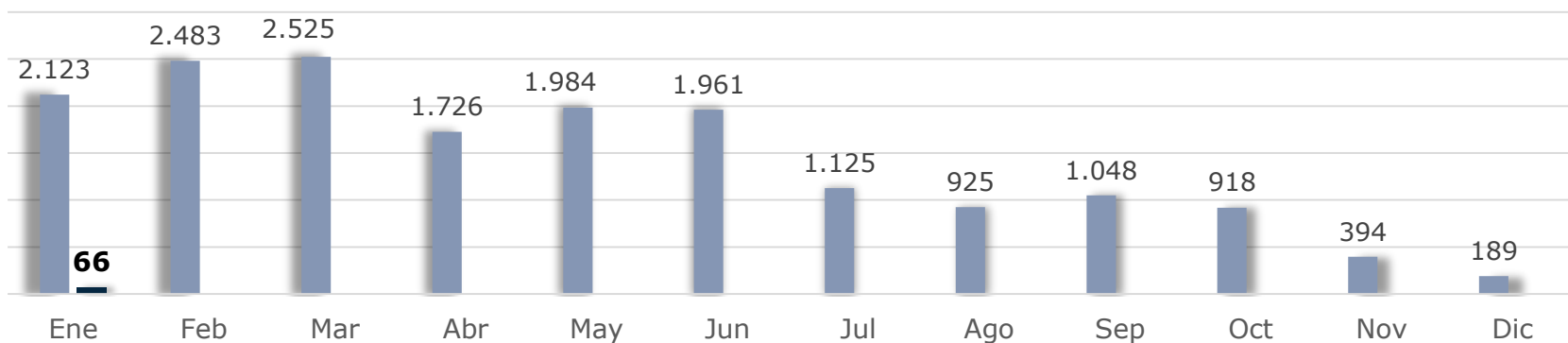
FUENTE: SERVICIO NACIONAL DE MIGRACIÓN PANAMÁ
CORTE: 16 de enero del 2025

Tránsito Irregular de Colombianos en la Frontera con Panamá según género 2025



		Menores	
	34		11
Masculino / femenino		NNA	

Tránsito Irregular de Colombianos en la Frontera con Panamá comparativo 2024 - 2025



Tránsito Irregular de Colombianos en la Frontera con Panamá según mes y puesto de control 2025

Puesto de Control	Ene	Feb	Mar	Abr	May	Jun	Jul	Ago	Sep	Oct	Nov	Dic	Total
Bajo Chiquito	49												49
Canaán Membrillo	7												7
Zapallal	6												6
San Vicente	3												3
Jaqué	1												1
Total	66												66

FUENTE: SERVICIO NACIONAL DE MIGRACIÓN PANAMÁ
CORTE: 16 de enero del 2025

COMPORTAMIENTO FRONTERA SUR EE.UU

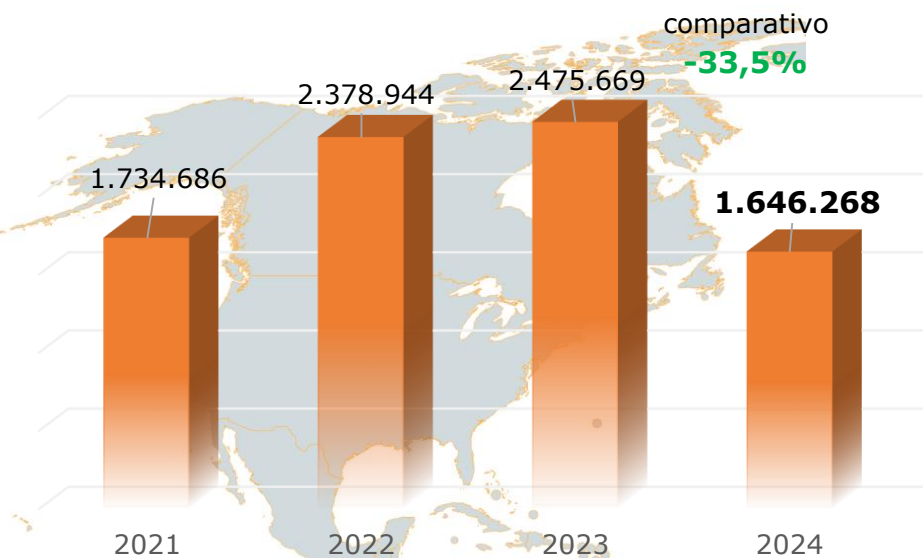
CIFRAS DE REFERENCIA

Panorama de las detecciones 2024 (Corte: 31-Dic-2024)

FUENTE: US CUSTOMS AND BORDER PROTECTION



Migrantes irregulares en la frontera Sur de EE.UU 2021-2024

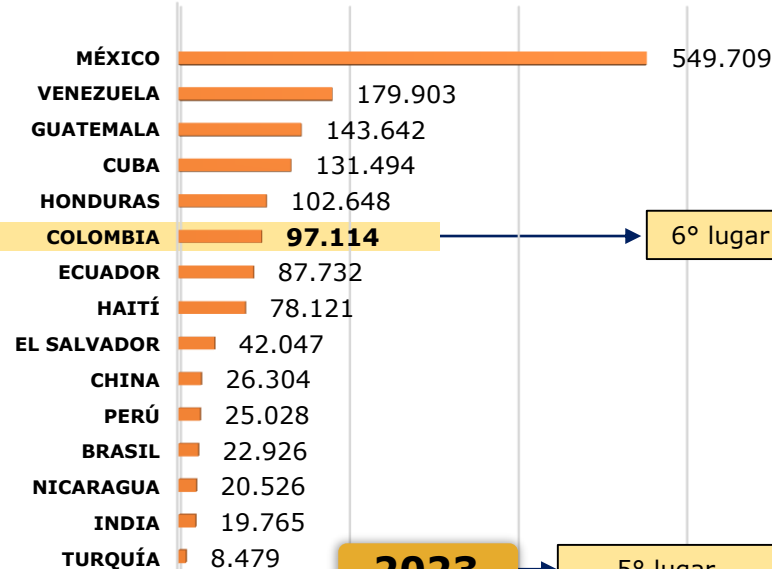


FUENTE: US CUSTOMS AND BORDER PROTECTION

PRINCIPALES NACIONALIDADES

2024

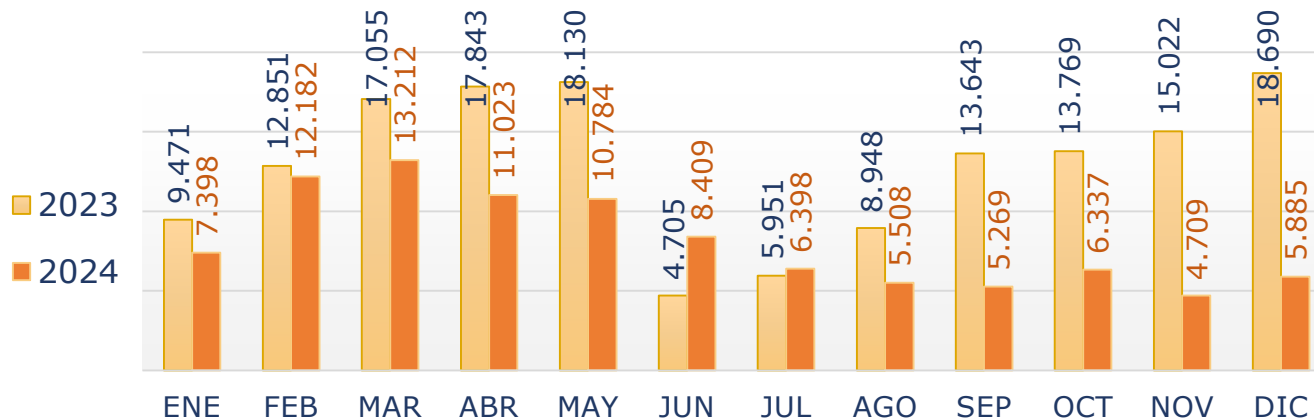
Ranking de nacionalidades detectadas en la frontera SUR - 2024



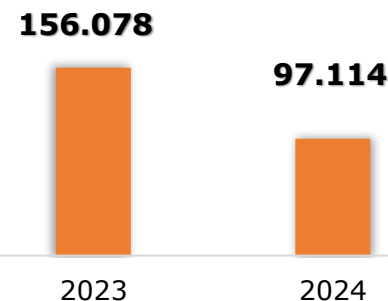
2023

5° lugar

CIFRAS DE COLOMBIANOS EN LA FRONTERA SUR EE.UU 2023-2024



Comparativo 2023 VS 2024



31/DIC

Lugares de detección

