

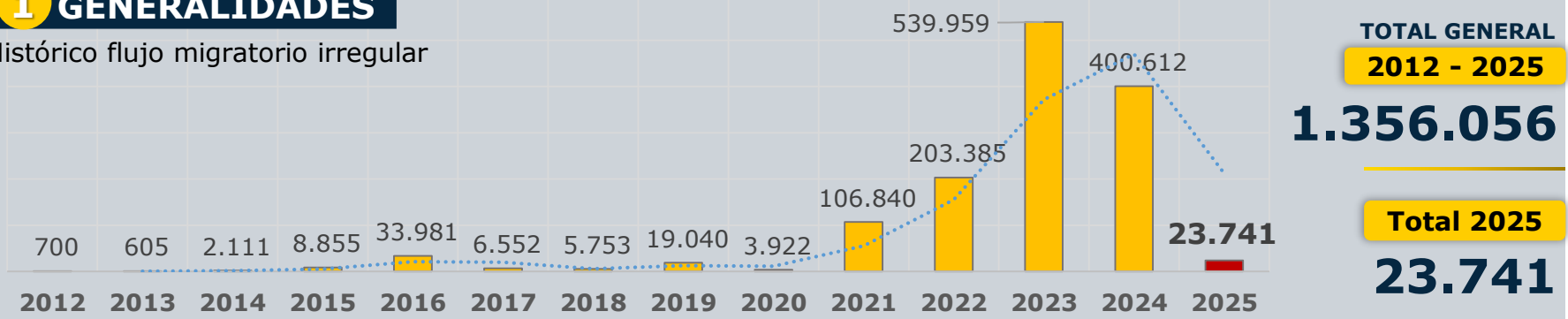
MIGRANTES IRREGULARES EN TRÁNSITO

PANORAMA EN COLOMBIA 2012 – 2025 [CORTE: 15 – FEBRERO de 2025]



1 GENERALIDADES

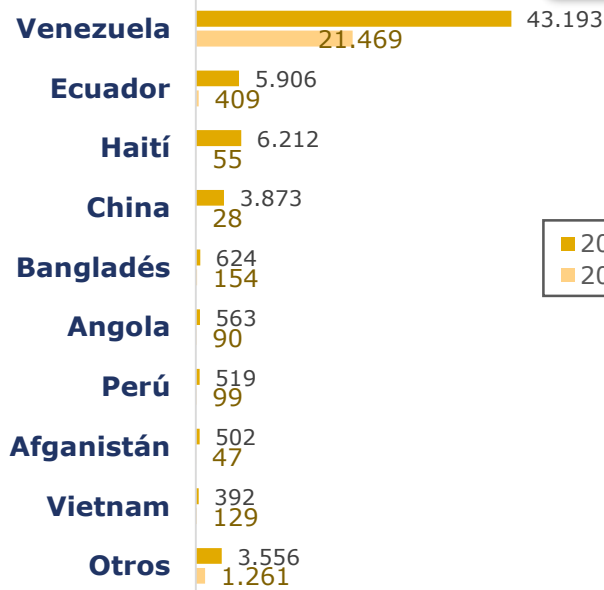
Histórico flujo migratorio irregular



2 PRINCIPALES NACIONALIDADES

Comparativo con respecto al mismo periodo entre el 01 de enero al 15 de febrero del año 2024

2024 vs 2025
ENE a FEB/15



3 CIUDADES DE DETECCIÓN 2025

INGRESO		TRÁNSITO		SALIDA	
Ipiales	80,3%	Cali	0,6%	Necoclí	8,6%
San Miguel	3,5%	Valle del Guamuez	0,4%	Turbo	2,2%
Acandí	2,0%	Bucaramanga	0,3%	San Andrés	0,1%
Los Patios	1,1%	Bogotá D.C.	0,2%		

Salidas voluntarias otorgadas APP 'Tránsito Seguro' **44.517**

Corte: 15 de febrero del 2025

5 Cifras de flujo inverso* 2025

476



MUJERES
124
26%



HOMBRES
255
54%



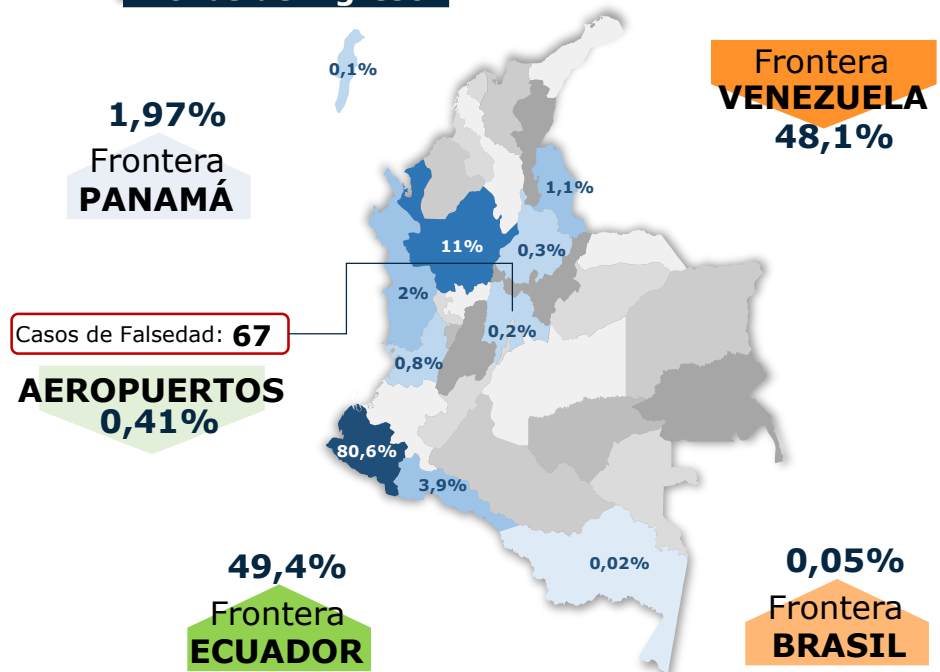
NNA
97
20%

* Entre el 15 de enero y el 9 de febrero se identificaron 286 migrantes en flujo irregular inverso.
** Desde el 10 de febrero a la fecha del reporte se han identificado 475 venezolanos y 1 ecuatoriano.

*Se entiende por **flujo inverso** todo extranjero que, proveniendo de Panamá, manifieste su intención de regresar a su país de origen.

4 MIGRACIÓN IRREGULAR EN TRÁNSITO 2025

Zonas de ingreso



REGIONES DE ORIGEN



	9.328		9.473		4.940
--	--------------	--	--------------	--	--------------

1. En lo corrido del 2025, se han registrado **23.741** detecciones de migrantes irregulares en tránsito, lo que representa una disminución del **64%** en comparación con el mismo periodo de 2024, cuando se identificaron **65.340** detecciones.

2. En los municipios de **Turbo** y **Necoclí**, se han registrado **2.571** detecciones en lo corrido del 2025, lo que muestra una disminución significativa del **95%** respecto a las **52.731** detecciones del mismo periodo en 2024.

3. De acuerdo a los **97 NNA** identificados en las cifras de **flujo inverso**, **83** corresponden a menores de edad **NO** acompañados.

DETECCIONES DE MIGRANTES IRREGULARES EN TRÁNSITO POR NECOCLÍ, TURBO Y ACANDÍ (Año 2025)

Comportamiento Diario

Fecha de actualización: 15 de FEB de 2025



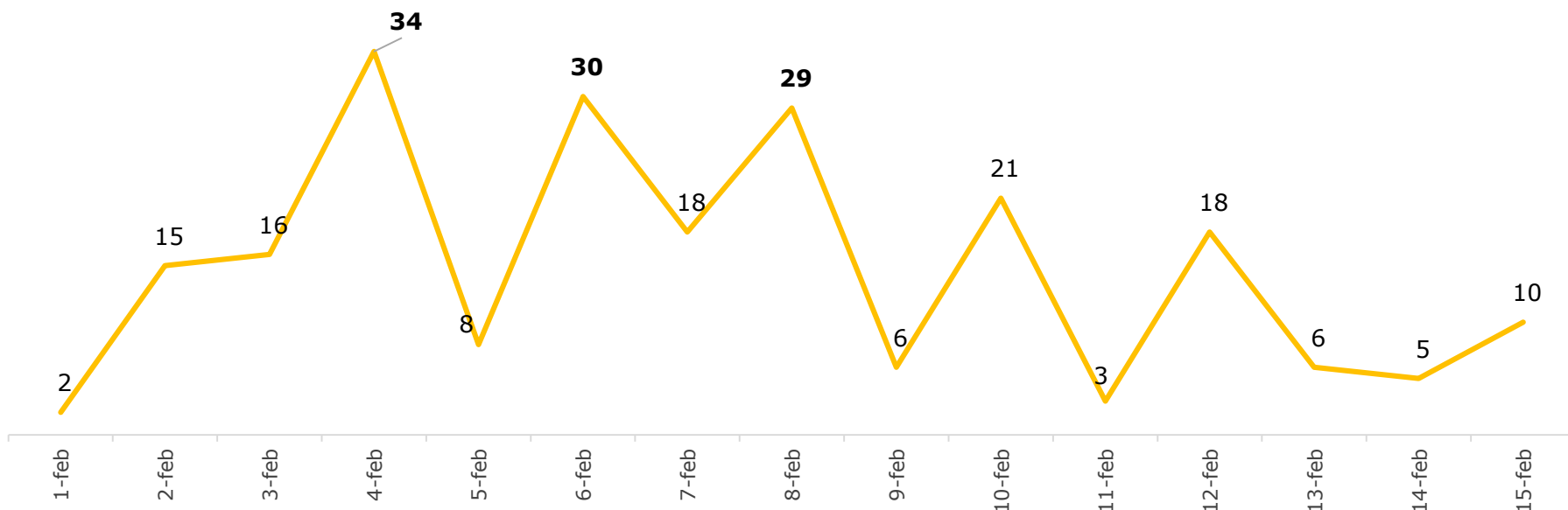
Detecciones de migrantes irregulares en Necoclí + Turbo

Total 2025: 2.571

01/Feb al 15/Feb de 2025

Total Febrero: 221

Promedio diario ene 2025 = 78

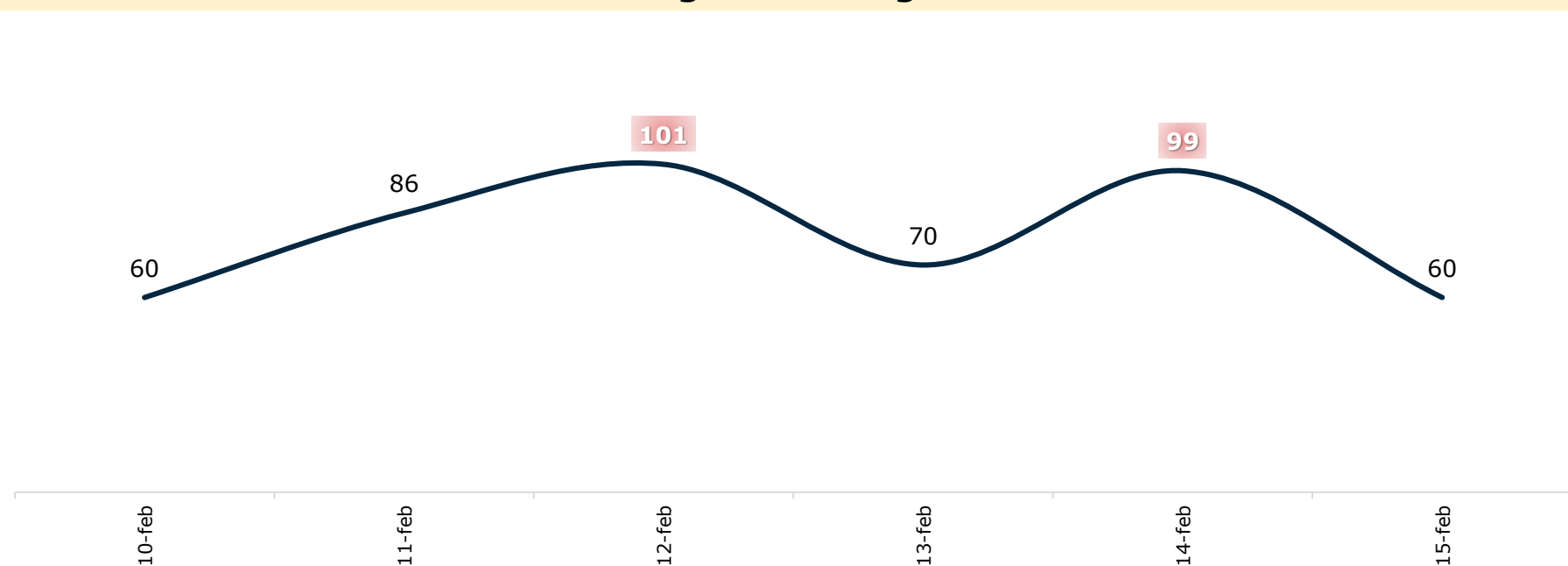


*Los días 08 al 15 de febrero no hubo salida de embarcaciones en el municipio de Turbo.

Detecciones MIT – Monitoreo diario flujo inverso* 2025

10/Feb – 15/Feb de 2025

Detecciones de migrantes irregulares en ACANDÍ



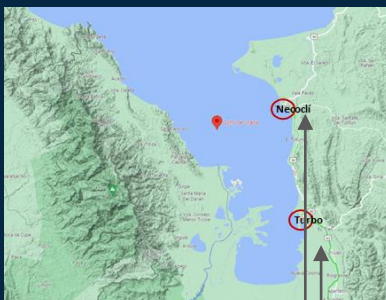
*Se entiende por **flujo inverso** todo extranjero que, proviniendo de Panamá, manifieste su intención de regresar a su país de origen.

Corte: 10 de febrero del 2025 al 15 de febrero de 2025.

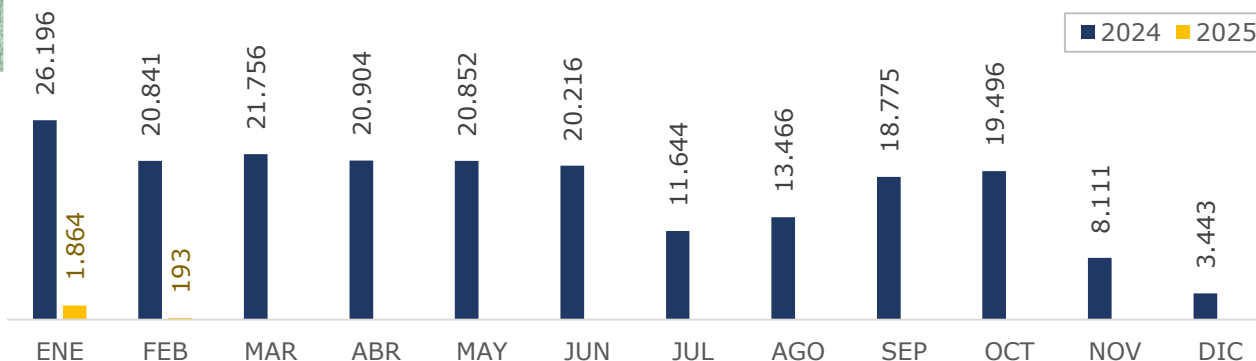
Flujo de migrantes irregulares en tránsito por Necoclí y Turbo 2024 - 2025

Capturas por tráfico de migrantes GITM

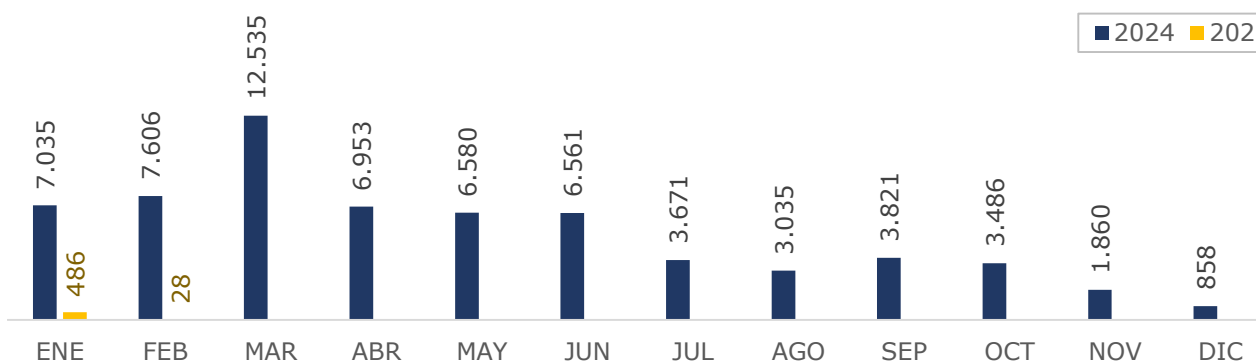
Fecha de actualización: 15 de FEBRERO del 2025



Comportamiento en Necoclí, según mes 2024-2025



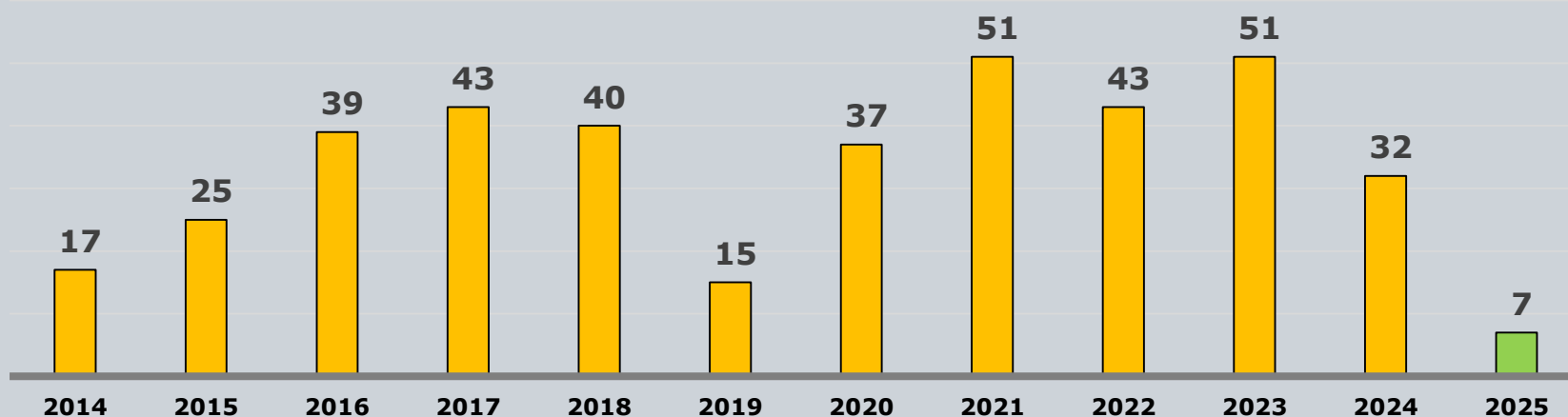
Comportamiento en Turbo, según mes 2024-2025



CAPTURAS POR TRÁFICO DE MIGRANTES

GRUPO DE INVESTIGACIÓN JUDICIAL CONTRA EL TRÁFICO DE MIGRANTES

Total capturas periodo 2014-2025: **400**



Fuente: Grupo de Investigación judicial contra el Tráfico de Migrantes

Art. 188. CPC. DEL TRÁFICO DE MIGRANTES - El que promueva, induzca, constraña, facilite, financie, colabore o de cualquier otra forma participe en la entrada o salida de personas del país, sin el cumplimiento de los requisitos legales, con el ánimo de lucrarse o cualquier otro provecho para si o otra persona, incurrirá en prisión de noventa y seis (96) a ciento cuarenta y cuatro (144) meses y una multa de sesenta y seis punto sesenta y seis (66.66) a ciento cincuenta (150) salarios mínimos legales mensuales vigentes al momento de la sentencia condenatoria.

Flujo de migrantes irregulares en tránsito el Archipiélago de San Andrés 2012 - 2025

Fecha de actualización: 15 de FEBRERO del 2025



SAN ANDRÉS

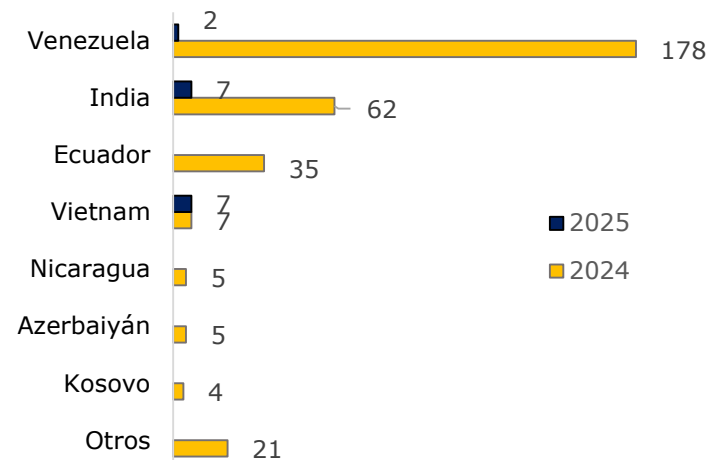
Total detecciones por año 2012 - 2025

DETECCIONES 2025: 16

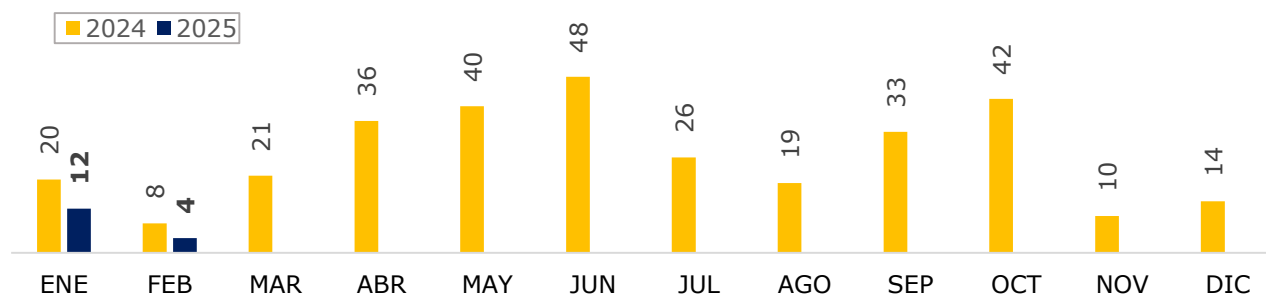


Detecciones en San Andrés por Nacionalidades

Total 2024 vs 2025

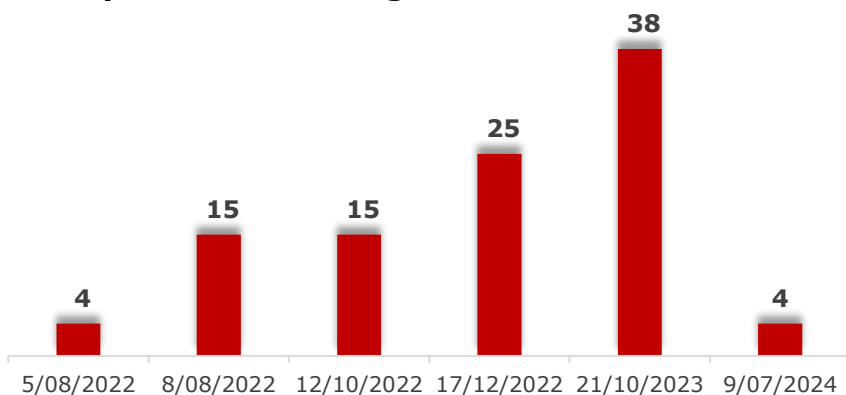


Comportamiento en San Andrés, según mes 2024-2025

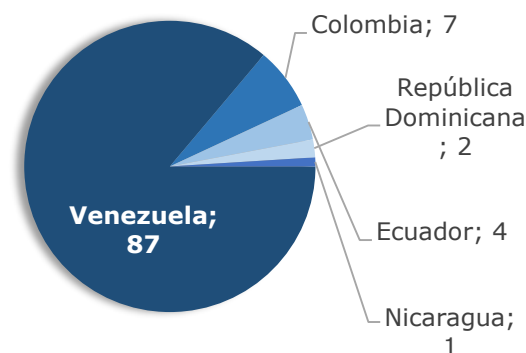


Eventos de posibles naufragios con ocasión a transporte irregular de migrantes en el Archipiélago de San Andrés y Providencia 2022 - 2024

Personas desaparecidas en eventos de presuntos naufragios - San Andrés Islas



Ciudadanos reportados como desaparecidos 2022 - 2023 - 2024



En relación con interdicciones marítimas donde se involucren extranjeros, durante el año 2022, se realizaron **44** interdicciones marítimas por hechos relacionados con tráfico de migrantes Art. 188 del C.P, siendo rescatados un total de **711** migrantes de nacionalidades tales como: Venezuela, Argentina, Ecuador, Cuba, República Dominicana, Uzbekistán, Colombia, Chile. Durante el año 2023, realizó **24** interdicciones marítimas por hechos relacionados con tráfico de migrantes Art. 188 del C.P, siendo rescatados un total de **453** migrantes de nacionalidades tales como: China, Azerbaiyán, Argentina, Chile, Colombia, Ecuador, Perú, República Dominicana, Venezuela, Vietnam. El día 9 de julio de 2024 se presentó naufragio con **20** personas a bordo provenientes de Venezuela, Ecuador, Irán, Nicaragua, Chile, Colombia y Kazajistán. La Armada Nacional rescató **15** personas, **4** se encuentran desaparecidas y **1** fallecida. De las personas rescatadas **6** eran menores de edad de nacionalidad venezolana, kazajo y chilena.

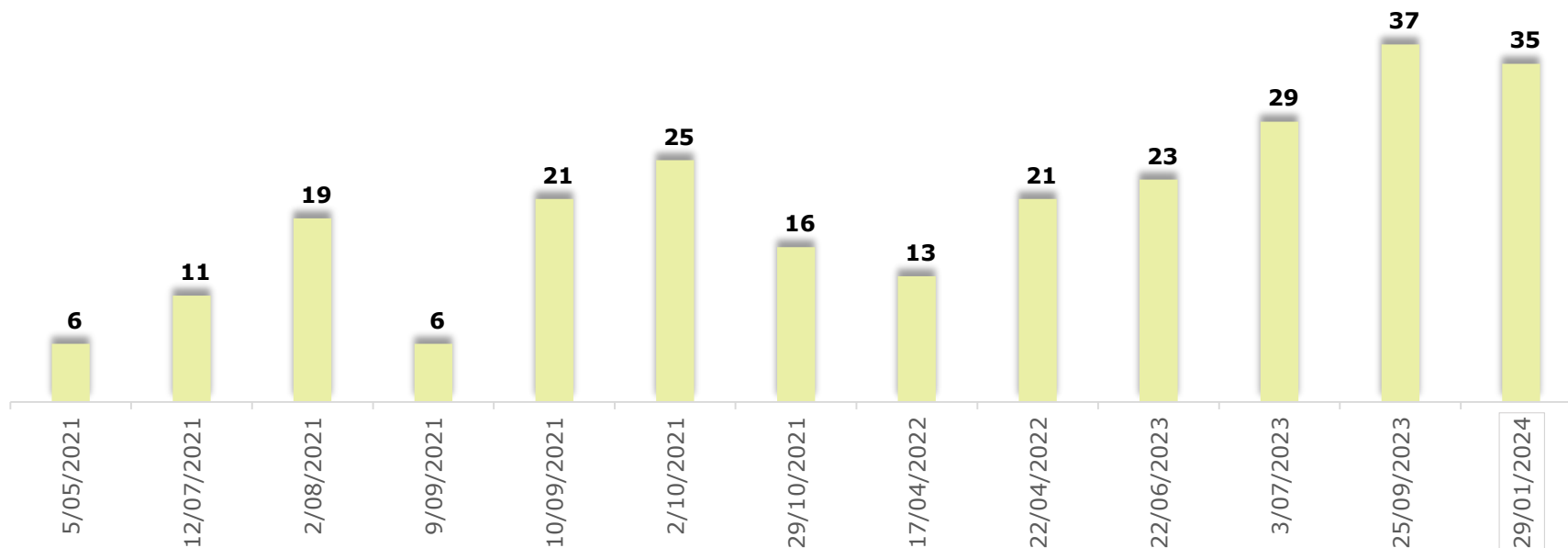
Interdicciones realizadas y naufragios en el Urabá Antioqueño 2021 - 2025

Fecha de actualización: 15 de FEBRERO del 2025



Eventos de naufragios con ocasión a transporte irregular de migrantes en el Urabá Antioqueño y Chocoano 2021 - 2025

Personas rescatadas en eventos de presuntos naufragios - Regional Antioquia



Nº	FECHA	MIGRANTES RESCATADOS	CAPTURADOS
1	5/05/2021	6 adultos de nacionalidad cubana	2
2	12/07/2021	11 adultos de nacionalidad uzbeka	2
3	2/08/2021	17 adultos y menores de nacionalidad cubana y chilena	2
4	9/09/2021	6 adultos de nacionalidad cubana	2
5	10/09/2021	21 adultos de nacionalidad uruguaya, cubana, nepalí, nigeriana y bangladesí	2
6	2/10/2021	19 adultos y 6 menores de nacionalidad haitiana, cubana, chilena y ecuatoriana	2
7	29/10/2021	14 adultos y 2 menores de nacionalidad haitiana y cubana	1
8	17/04/2022	10 adultos y 3 menores de nacionalidad venezolana y peruana	2
9	22/04/2022	19 adultos y 2 menores de nacionalidad venezolana	2
10	22/06/2023	18 adultos y 5 menores de nacionalidad ecuatoriana y venezolana	2
11	3/07/2023	29 adultos de nacionalidad china	3
12	25/09/2023	28 adultos y 9 menores de nacionalidad china y venezolana	2

Adultos

198

Menores

29

Capturas

24

El día **29 de enero de 2024**, siendo la 11:00 horas sale desde el Muelle turístico de Turbo la embarcación tipo lancha de nombre Camaliss con número de matrícula CP-08-0992 afiliada a la empresa Transmaryrio SAS, esta embarcación sale con un total de **38 pasajeros** de los cuales **33 eran extranjeros de nacionalidad venezolana y 05 nacionales Colombianos**. A la altura entre el sector de La Gloria y Titumate del municipio de Unguia - Chocó, la embarcación presentó una novedad debido al mal tiempo ocasionando que el fuerte oleaje desestabilizara la lancha, volteando la embarcación y de esta manera se presentara el naufragio. En el suceso se rescataron **35 personas con vida y 3 personas de nacionalidad venezolana perdieron la vida**, de las cuales **2** eran menores de edad.

ENTRADA DE COLOMBIANOS A PANAMÁ

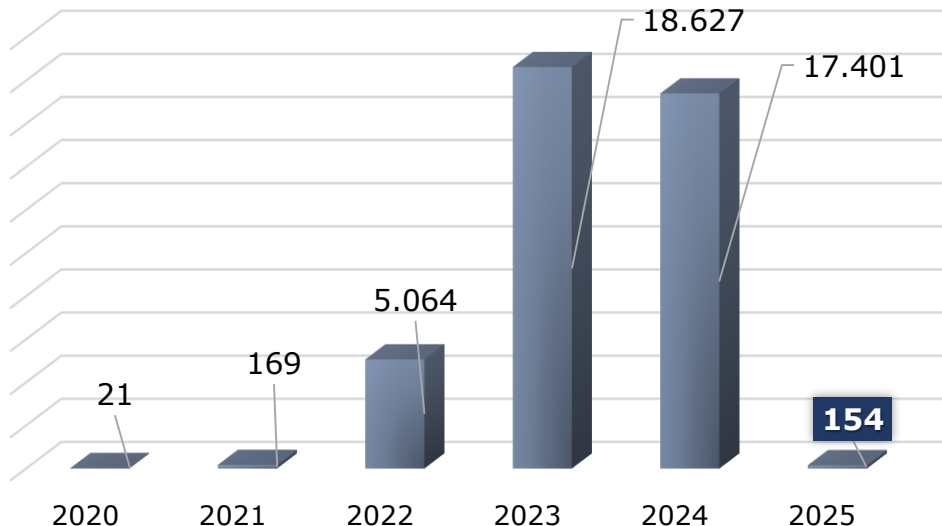
CIFRAS DE REFERENCIA

Panorama de las detecciones 2025 (Corte: 15-Feb-2025)

FUENTE: Servicio Nacional de Migración Panamá

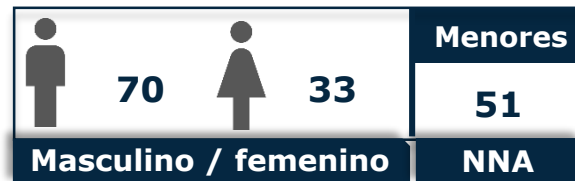
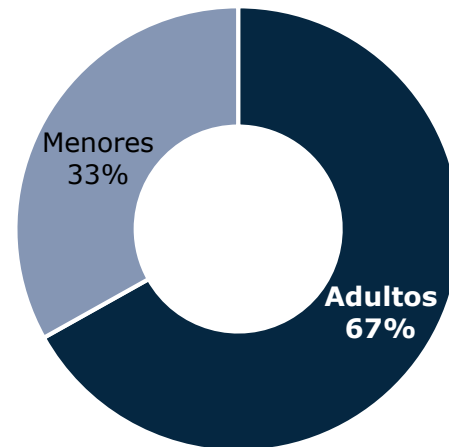


Tránsito Irregular de Colombianos en la Frontera con Panamá 2020 - 2025

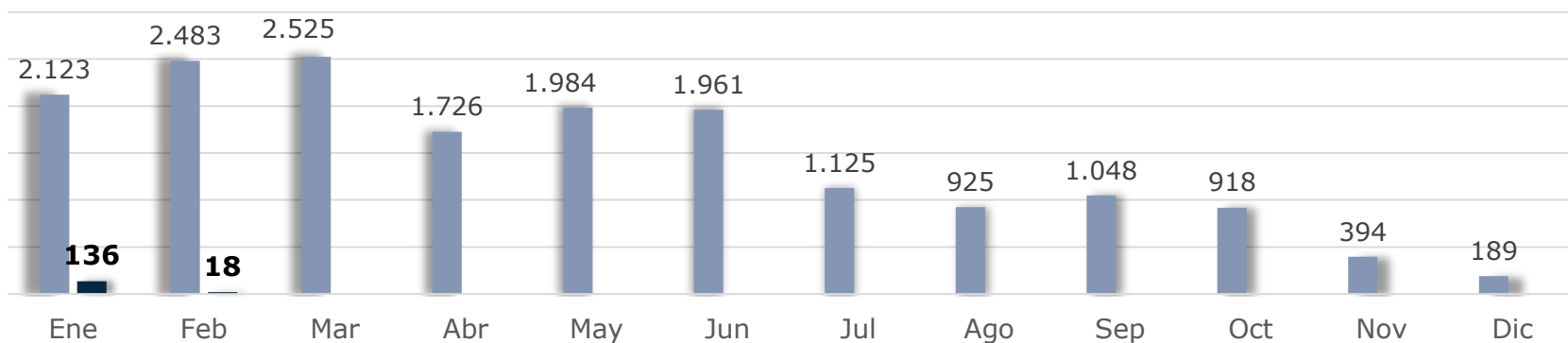


FUENTE: SERVICIO NACIONAL DE MIGRACIÓN PANAMÁ
CORTE: 15 de febrero del 2025

Tránsito Irregular de Colombianos en la Frontera con Panamá según género 2025



Tránsito Irregular de Colombianos en la Frontera con Panamá comparativo 2024 - 2025



Tránsito Irregular de Colombianos en la Frontera con Panamá según mes y puesto de control 2025

Puesto de Control	Ene	Feb	Mar	Abr	May	Jun	Jul	Ago	Sep	Oct	Nov	Dic	Total
Bajo Chiquito	114	18											132
Canaán Membrillo	9												9
Zapallal	9												9
San Vicente	3												3
Jaqué	1												1
Total	136	18											154

FUENTE: SERVICIO NACIONAL DE MIGRACIÓN PANAMÁ
CORTE: 15 de febrero del 2025

COMPORTAMIENTO FRONTERA SUR EE.UU

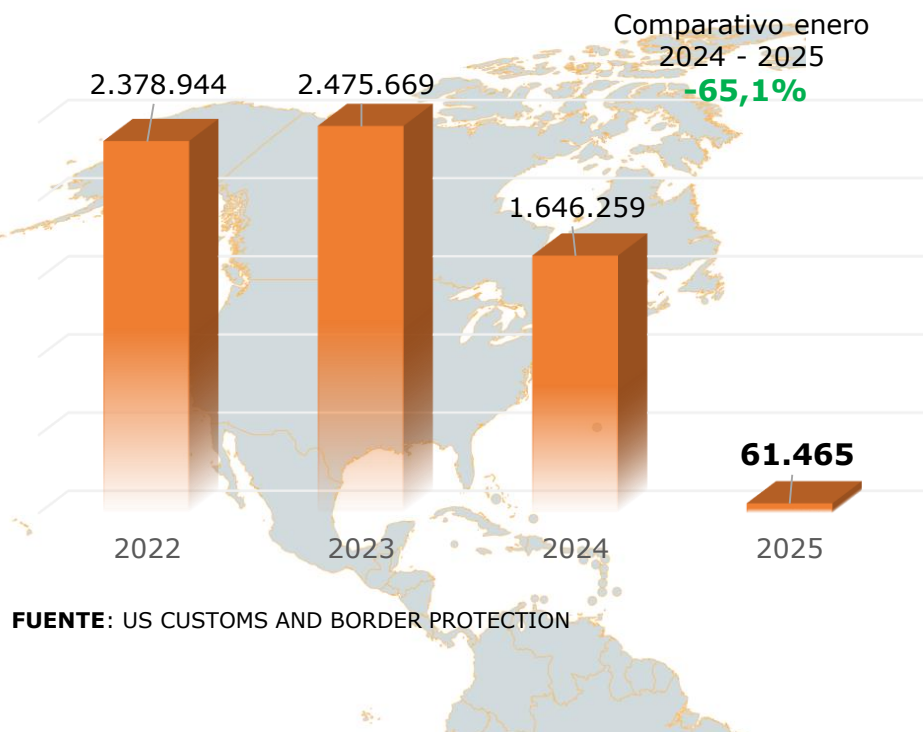
CIFRAS DE REFERENCIA

Panorama de las detecciones 2025 (Corte: 31-Ene-2025)

FUENTE: US CUSTOMS AND BORDER PROTECTION



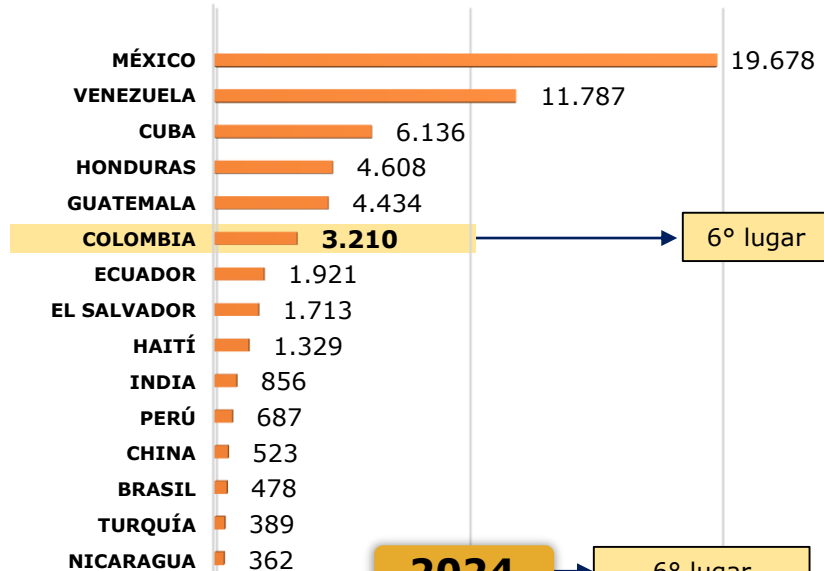
Migrantes irregulares en la frontera Sur de EE.UU 2022-2025



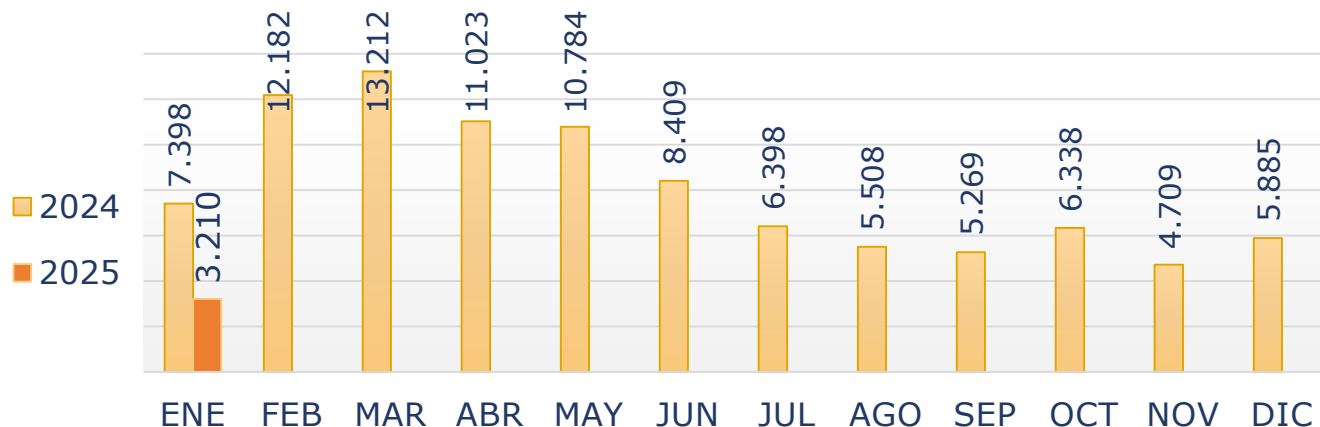
PRINCIPALES NACIONALIDADES

2025

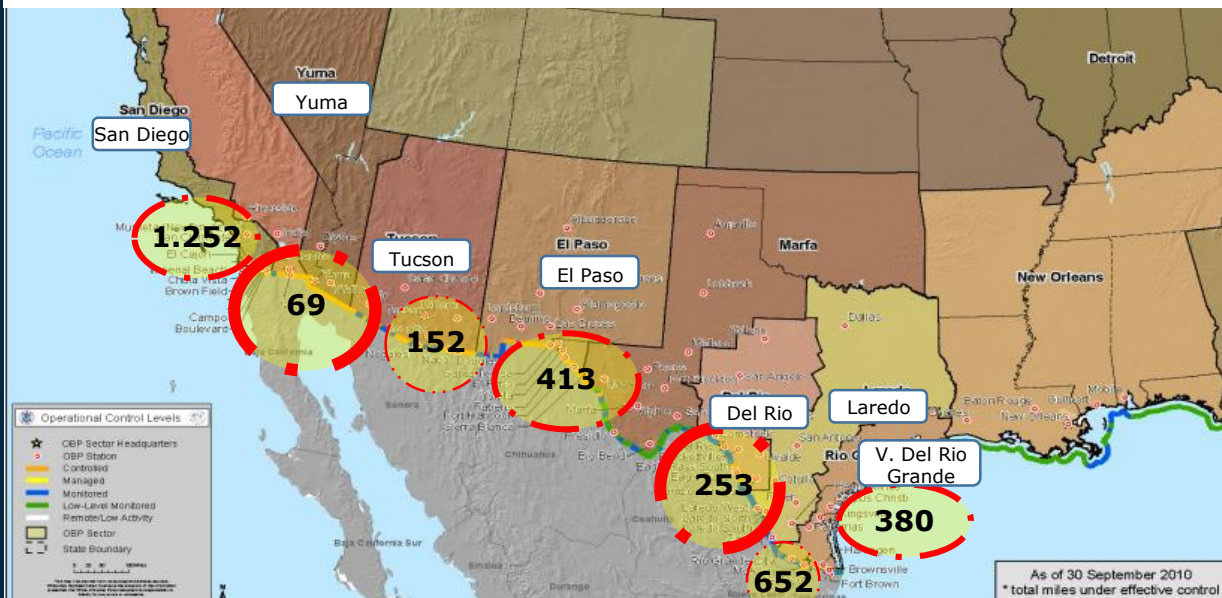
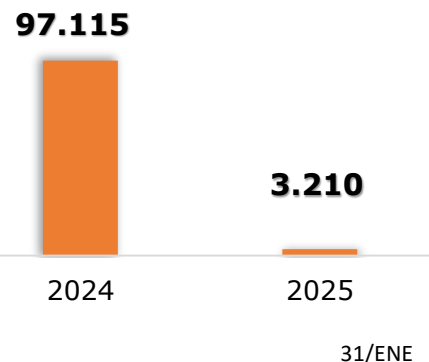
Ranking de nacionalidades detectadas en la frontera SUR - 2025



CIFRAS DE COLOMBIANOS EN LA FRONTERA SUR EE.UU 2024-2025



Comparativo 2024 VS 2025



Lugares de detección

