

MIGRANTES IRREGULARES EN TRÁNSITO

PANORAMA EN COLOMBIA 2012 – 2024 [CORTE: 15 – JULIO de 2024]



1 GENERALIDADES

Histórico flujo migratorio irregular



2 PRINCIPALES NACIONALIDADES

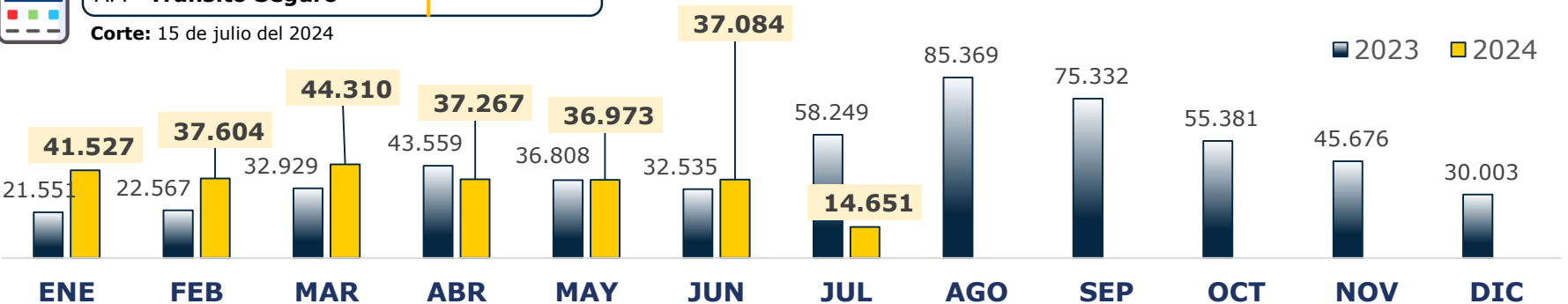

Comparativo con respecto al mismo periodo entre el 01 de enero al 15 de julio del año 2023

2023 vs 2024
ENE a JUL/15



3 CIUDADES DE DETECCIÓN 2024

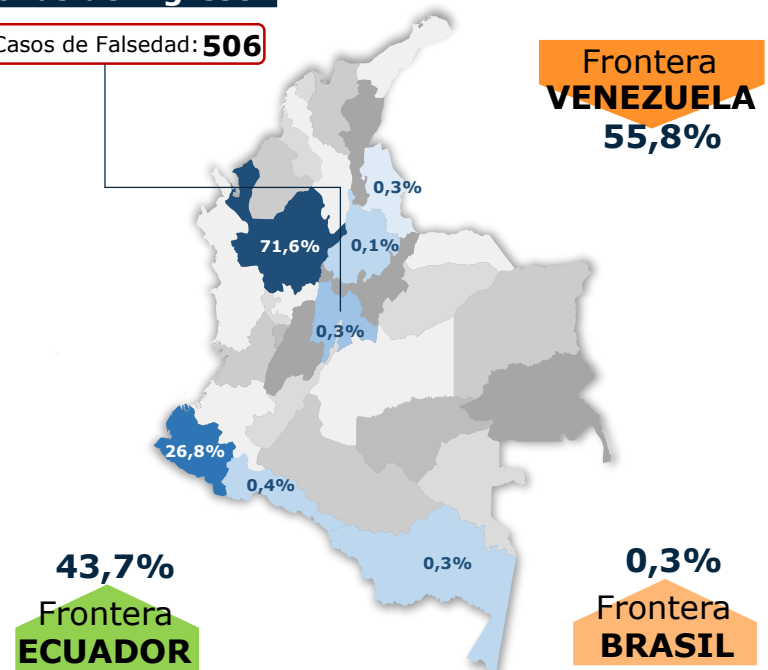
INGRESO		TRÁNSITO		SALIDA	
Ipiales	25,60%	Pasto	1,1%	Necoclí	52,5%
Leticia	0,3%	Chachagüí	0,3%	Turbo	19%
Los Patios	0,2%	San Miguel	0,4%	Bogotá, D.C.	0,3%
Cúcuta	0,2%	Bucaramanga	0,1%	San Andrés	0,1%



4 MIGRACIÓN IRREGULAR EN TRÁNSITO 2024

Zonas de ingreso

Casos de Falsedad: 506



REGIONES DE ORIGEN



DETECCIONES DE MIGRANTES IRREGULARES EN TRÁNSITO POR NECOCLÍ Y TURBO (Año 2024)

Comportamiento Diario

Fecha de actualización: 15 de JUL de 2024



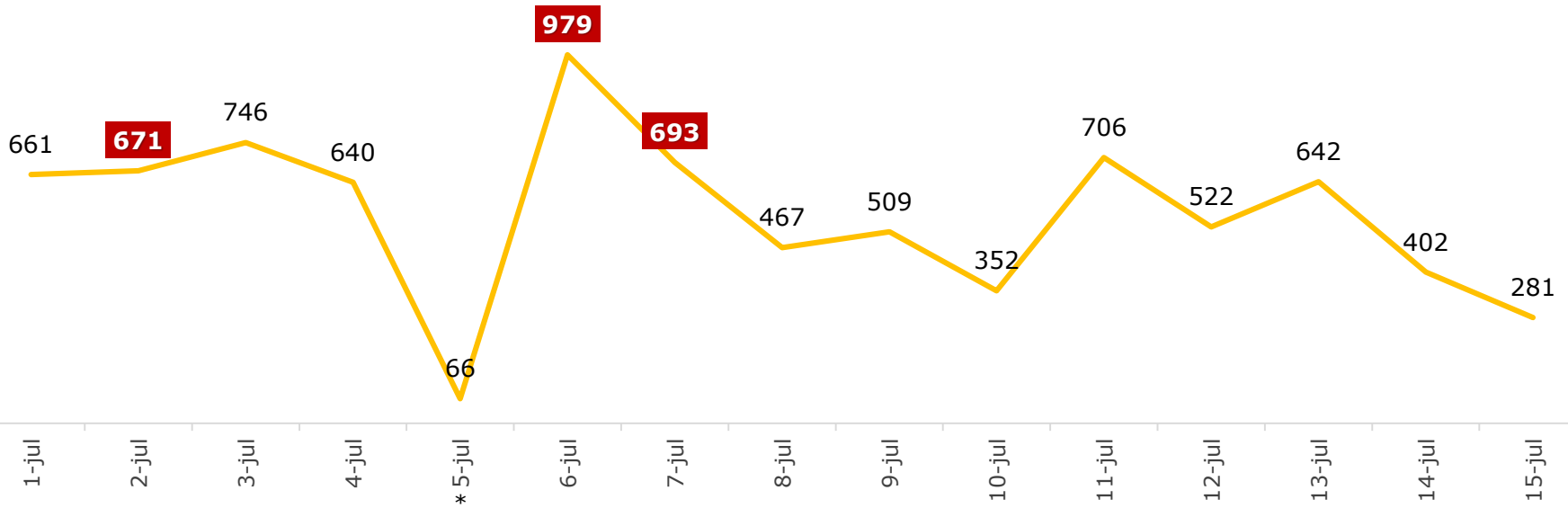
Detecciones de migrantes irregulares en Necoclí + Turbo

Total 2024: **186.372**

01/Jul al 15/Jul de 2024

Total Julio: **8.337**

Promedio diario julio = 556



*El día 5 de julio se restringió la salida de embarcaciones en el municipio de Necoclí por órdenes de la DIMAR debido a condiciones meteomarinas.

Desagregado por Turbo y Necoclí, según nacionalidad

01/Jul - 15/Jul de 2024

Detecciones de migrantes irregulares en NECOCLÍ

Nacionalidad	1-jul	2-jul	3-jul	4-jul	5-jul	6-jul	7-jul	8-jul	9-jul	10-jul	11-jul	12-jul	13-jul	14-jul	15-jul	Total
Venezuela	396	291	340	369		636	312	254	332	165	359	323	337	267	178	4.559
Ecuador	36	20	38	22		28	48	30	11	13	16	31	6	15	1	315
Haití	11	39	20	8		3	52	13	15	1	49	15	17	6	6	255
China	11	79	35	15		21	4		7	1	13		23		8	217
Vietnam		20		33		24	1		12			15	31		15	151
India	22		18	12		5	23		10		6	6	33	2		137
Irán	12	20		5		8			10	6	4		7	12		84
Otros	15	39	53	47		40	72	82	17	22	89	24	30	21	11	562
Total	503	508	504	511	0	765	512	379	414	208	536	414	484	323	219	6.280

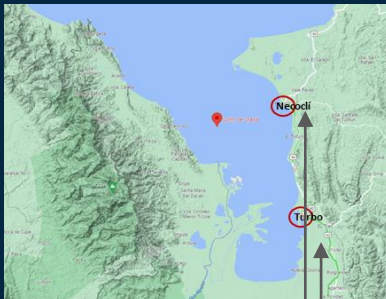
Detecciones de migrantes irregulares en TURBO

Nacionalidad	1-jul	2-jul	3-jul	4-jul	5-jul	6-jul	7-jul	8-jul	9-jul	10-jul	11-jul	12-jul	13-jul	14-jul	15-jul	Total
Venezuela	115	131	187	74	45	168	127	46	49	85	85	74	121	58	25	1390
India	18	16	30	32	9	6	27	19	5	28	49	13	24		12	288
Ecuador	8	5	15			18	3	8	6	6	14	7	2		7	99
Bangladés	5				9	17		2	14	11	9				7	74
Nepal	4		1	14	2	1	14		2	10			4	6	8	66
Pakistán	2			6				11	13				4	15		51
Perú		5	4			1	2	2		2		12	2		1	31
Otros	6	6	5	3	1	3	8	0	6	2	13	2	1	0	2	58
Total	158	163	242	129	66	214	181	88	95	144	170	108	158	79	62	2.057

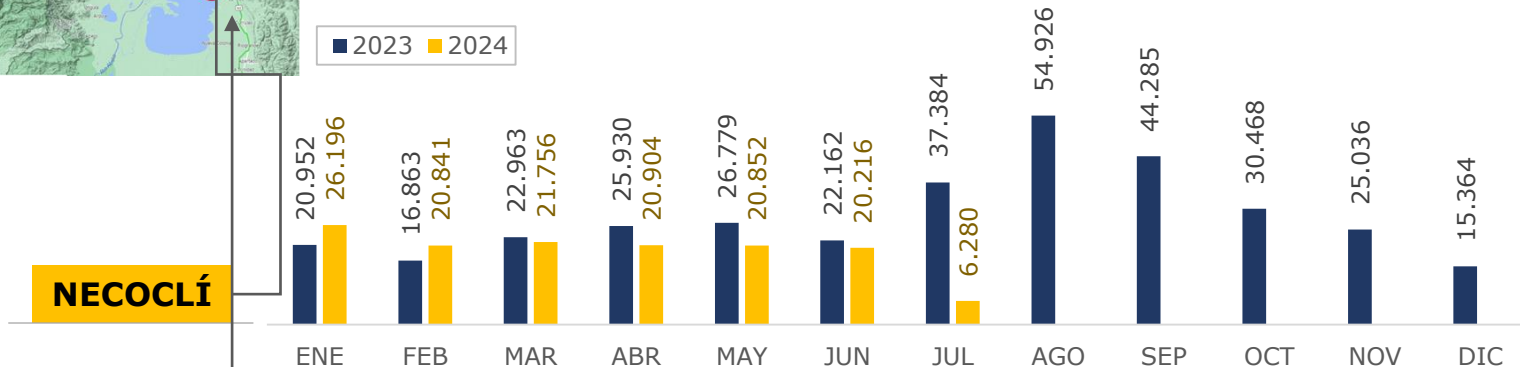
Flujo de migrantes irregulares en tránsito por Necoclí y Turbo 2023 - 2024

Capturas por tráfico de migrantes GITM

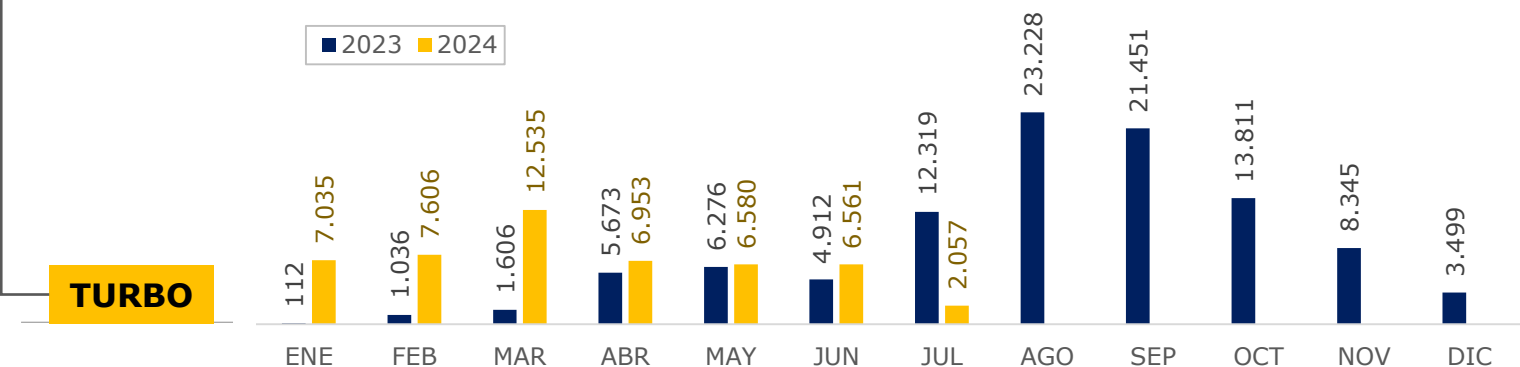
Fecha de actualización: 15 de JULIO del 2024



Comportamiento en Necoclí, según mes 2023-2024



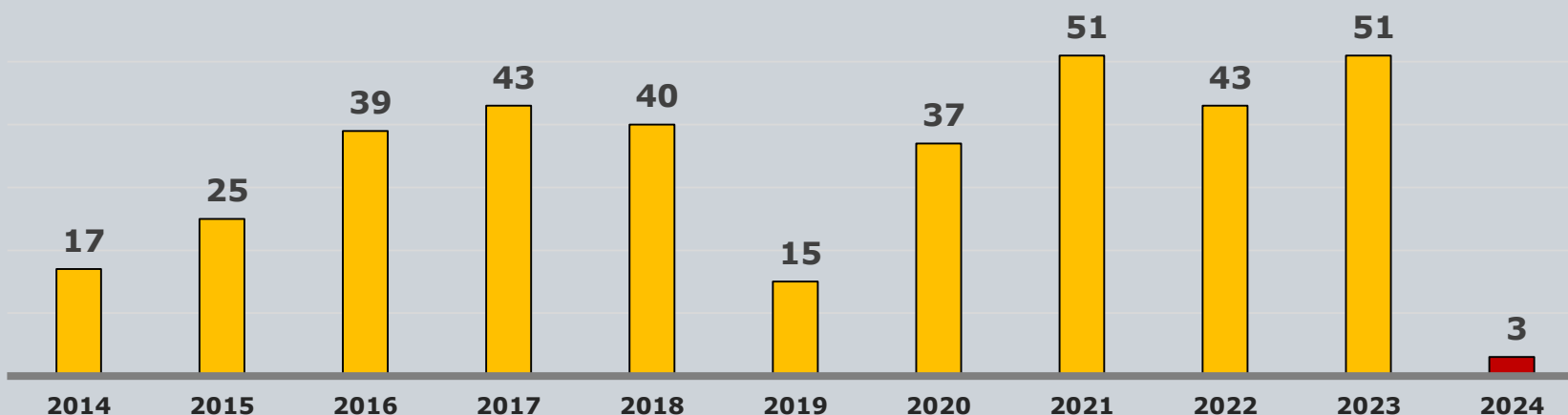
Comportamiento en Turbo, según mes 2023-2024



CAPTURAS POR TRÁFICO DE MIGRANTES

GRUPO DE INVESTIGACIÓN JUDICIAL CONTRA EL TRÁFICO DE MIGRANTES

Total capturas periodo 2014-2024: **364**



Fuente: Grupo de Investigación judicial contra el Tráfico de Migrantes

Art. 188. CPC. DEL TRÁFICO DE MIGRANTES - El que promueva, induzca, constriña, facilite, financie, colabore o de cualquier otra forma participe en la entrada o salida de personas del país, sin el cumplimiento de los requisitos legales, con el ánimo de lucrarse o cualquier otro provecho para si o otra persona, incurrirá en prisión de noventa y seis (96) a ciento cuarenta y cuatro (144) meses y una multa de sesenta y seis punto sesenta y seis (66.66) a ciento cincuenta (150) salarios mínimos legales mensuales vigentes al momento de la sentencia condenatoria.

Flujo de migrantes irregulares en tránsito el Archipiélago de San Andrés 2012 - 2024

Fecha de actualización: 15 de Julio del 2024



SAN ANDRÉS

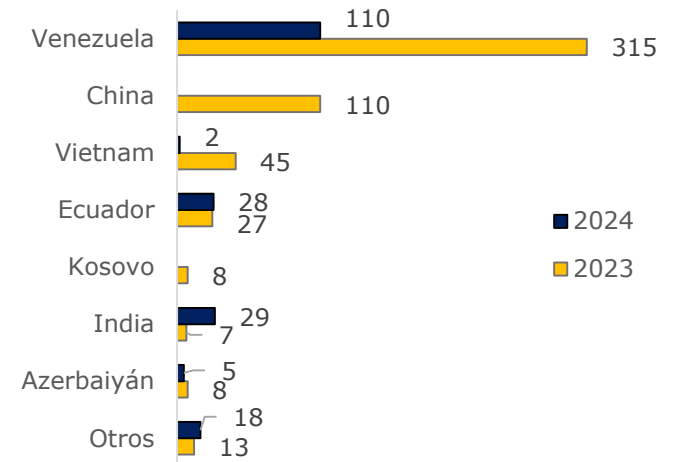
Total detecciones por año 2012 - 2024

DETECCIONES 2024: 192

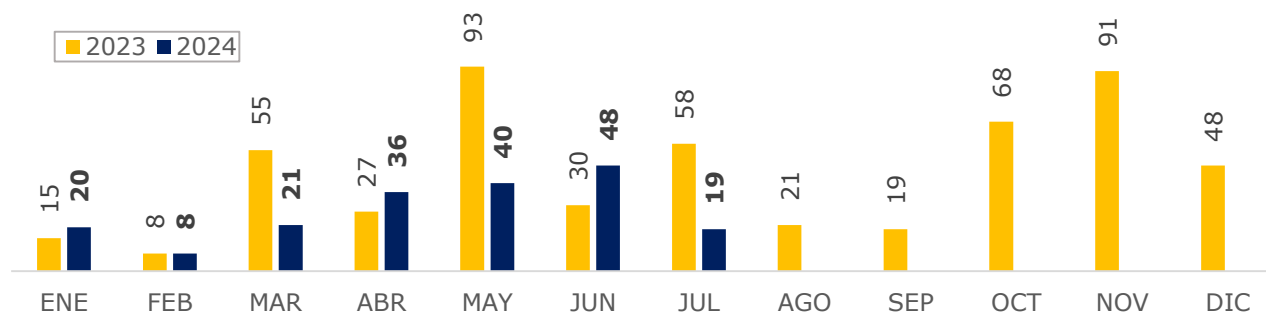


Detecciones en San Andrés por Nacionalidades

Total 2023 vs 2024

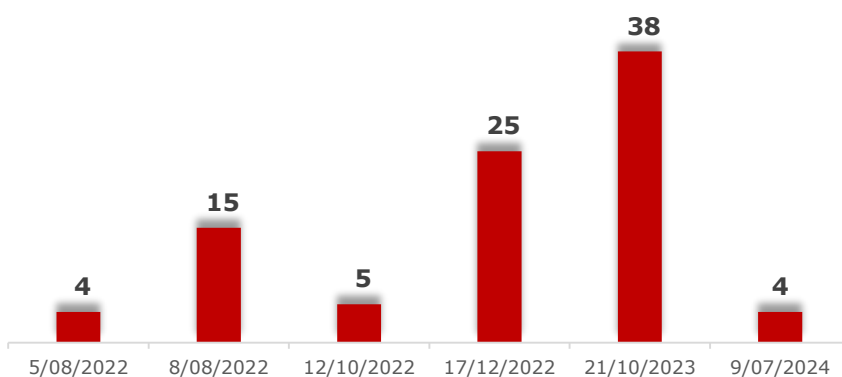


Comportamiento en San Andrés, según mes 2023-2024

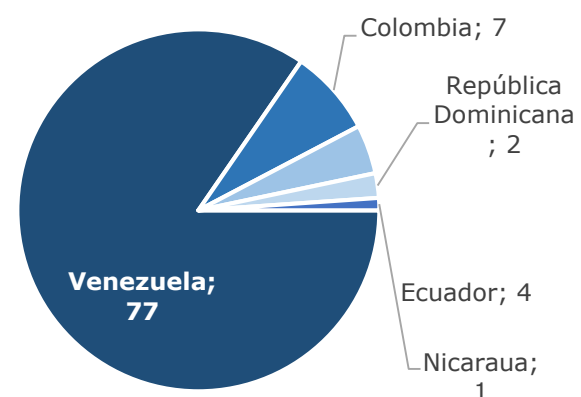


Eventos de posibles naufragios con ocasión a transporte irregular de migrantes en el Archipiélago de San Andrés y Providencia 2022 - 2023 - 2024

Personas desaparecidas en eventos de presuntos naufragios - San Andrés Islas



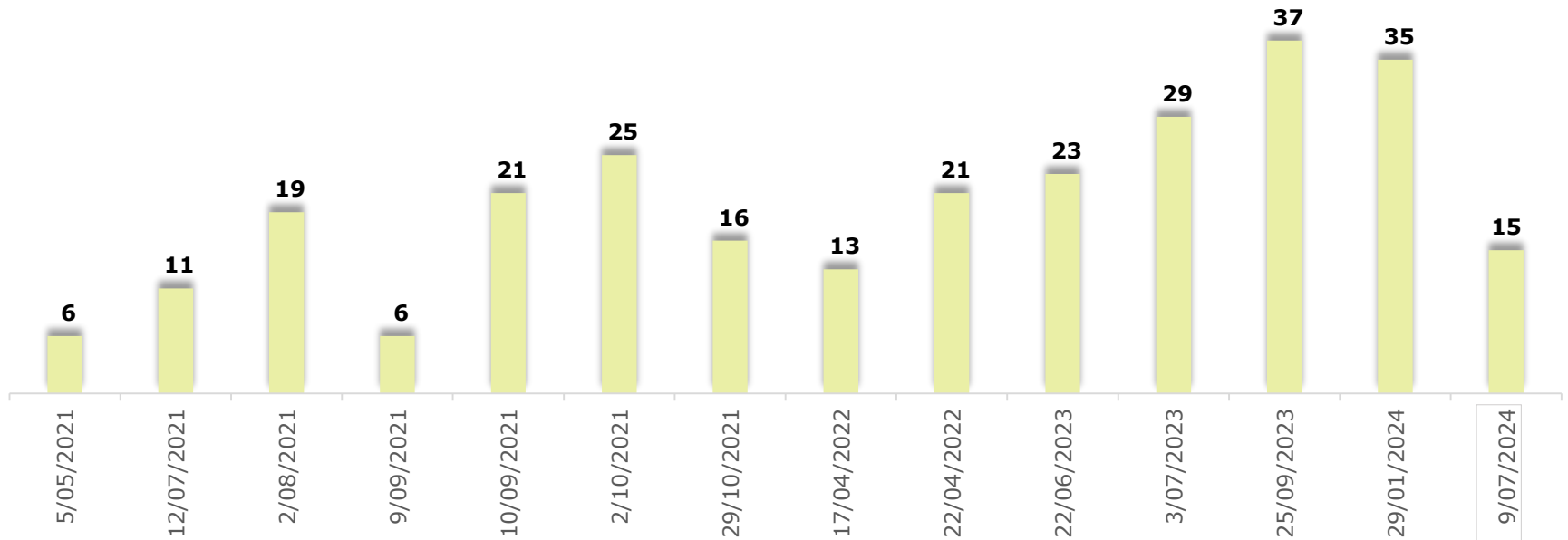
Ciudadanos reportados como desaparecidos 2022 - 2023 - 2024



En el año 2022, se realizaron **44** interdicciones marítimas por hechos relacionados con tráfico de migrantes Art. 188 del C.P, siendo rescatados un total de **711** migrantes de nacionalidades tales como: Venezuela, Argentina, Ecuador, Cuba, República Dominicana, Uzbekistán, Colombia, Chile. Durante el año 2023, realizaron **24** interdicciones marítimas por hechos relacionados con tráfico de migrantes Art. 188 del C.P, siendo rescatados un total de **453** migrantes de nacionalidades tales como: China, Azerbaiyán, Argentina, Chile, Colombia, Ecuador, Perú, República Dominicana, Venezuela, Vietnam. **El 9 de julio de 2024 se presentó naufragio en el que se rescataron 15 personas, 4 se encuentran desaparecidas y 1 fallecida. De las personas rescatadas 6 son menores de edad de nacionalidad Venezolana, Kasajistán y Chilena.**

Eventos de naufragios con ocasión a transporte irregular de migrantes en el Urabá Antioqueño y Chocoano 2021 - 2024

Personas rescatadas en eventos de presuntos naufragios - Regional Antioquia



N°	FECHA	MIGRANTES RESCATADOS	CAPTURADOS
1	5/05/2021	6 adultos de nacionalidad cubana	2
2	12/07/2021	11 adultos de nacionalidad uzbeka	2
3	2/08/2021	17 adultos y menores de nacionalidad cubana y chilena	2
4	9/09/2021	6 adultos de nacionalidad cubana	2
5	10/09/2021	21 adultos de nacionalidad uruguaya, cubana, nepalí, nigeriana y bangladeshi	2
6	2/10/2021	19 adultos y 6 menores de nacionalidad haitiana, cubana, chilena y ecuatoriana	2
7	29/10/2021	14 adultos y 2 menores de nacionalidad hatiana y cubana	1
8	17/04/2022	10 adultos y 3 menores de nacionalidad venezolana y peruana	2
9	22/04/2022	19 adultos y 2 menores de nacionalidad venezolana	2
10	22/06/2023	18 adultos y 5 menores de nacionalidad ecuatoriana y venezolana	2
11	3/07/2023	29 adultos de nacionalidad china	3
12	25/09/2023	28 adultos y 9 menores de nacionalidad china y venezolana	2
13	9/07/2024	14 adultos y 6 menores de nacionalidad Kazajistán (2), Venezuela (3) y Chile (1)	1

Adultos

212

Menores

35

Capturas

25

El día **09 de julio de 2024**, siendo las 01:50 horas en desarrollo de operación de Control y Tráfico Marítimo, la Armada Nacional recibe reporte del volcamiento de una embarcación en el sur este de la isla. En el suceso, se rescataron **15 personas con vida de los cuales 6 son menores de edad, 4 se encuentran desaparecidas y una persona fallecida.**

COLOMBIANOS DETECTADOS EN PANAMÁ

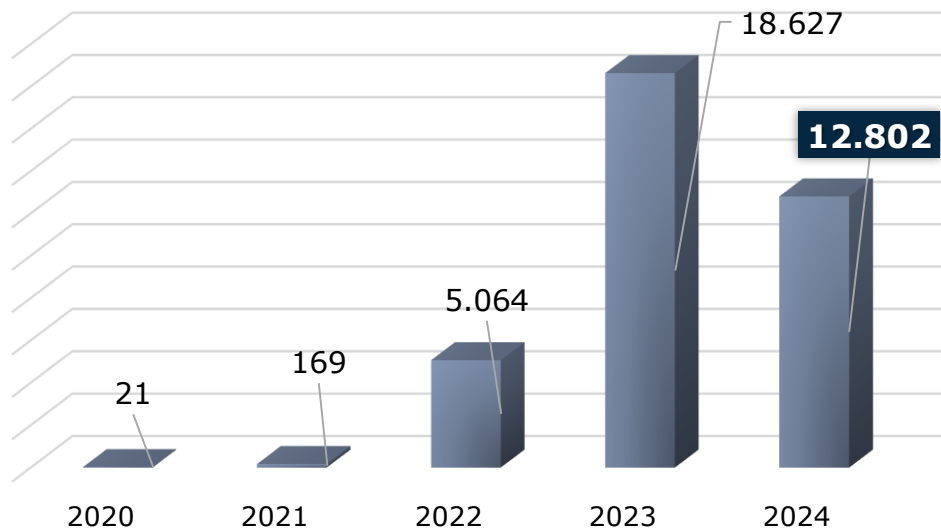
CIFRAS DE REFERENCIA

Panorama de las detecciones 2024 (Corte: 30-Jun-2024)

FUENTE: Servicio Nacional de Migración Panamá

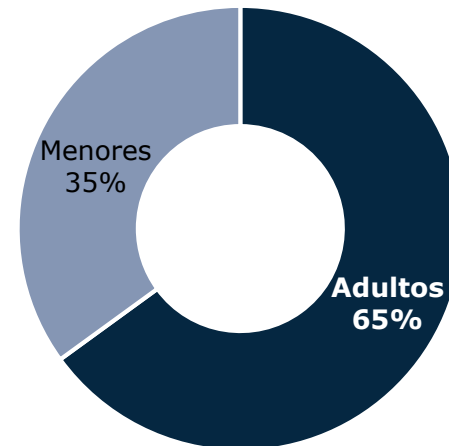


Tránsito Irregular de Colombianos en la Frontera con Panamá 2020 - 2024



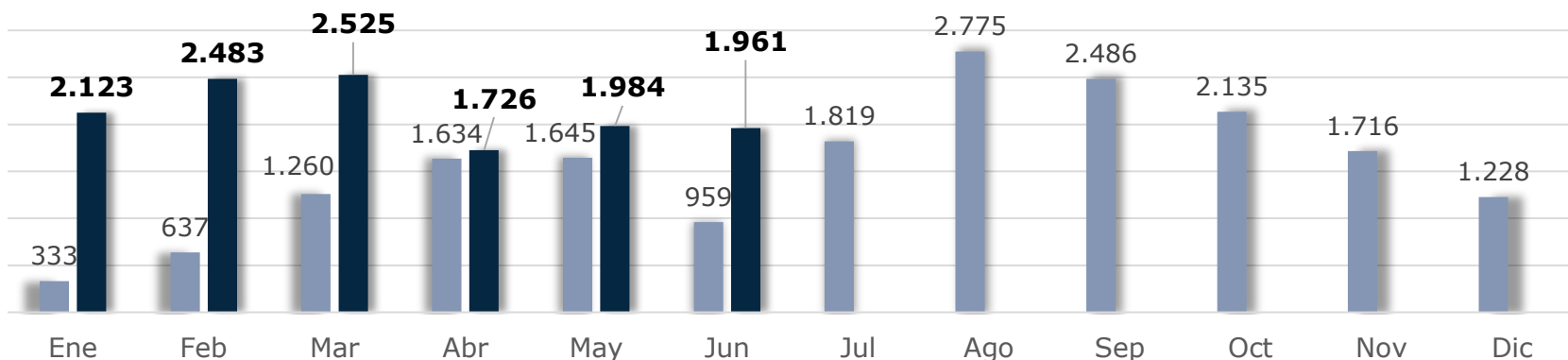
FUENTE: SERVICIO NACIONAL DE MIGRACIÓN PANAMÁ
CORTE: 30 de junio del 2024

Tránsito Irregular de Colombianos en la Frontera con Panamá según género 2024



	6.215		2.107	Menores
Masculino / femenino				4.480
				NNA

Tránsito Irregular de Colombianos en la Frontera con Panamá comparativo 2023 - 2024



Tránsito Irregular de Colombianos en la Frontera con Panamá según mes y puesto de control 2024

Puesto de Control	Ene	Feb	Mar	Abr	May	Jun	Jul	Ago	Sep	Oct	Nov	Dic	Total
Bajo Chiquito	2.072	2.446	2.458	1.644	1.896	1.875							12.391
Canaán Membrillo	51	37	65	82	88	86							409
Zapallal			2										2
Total	2.123	2.483	2.525	1.726	1.984	1.961							12.802

FUENTE: SERVICIO NACIONAL DE MIGRACIÓN PANAMÁ
CORTE: 30 de junio del 2024

COMPORTAMIENTO FRONTERA SUR EE.UU

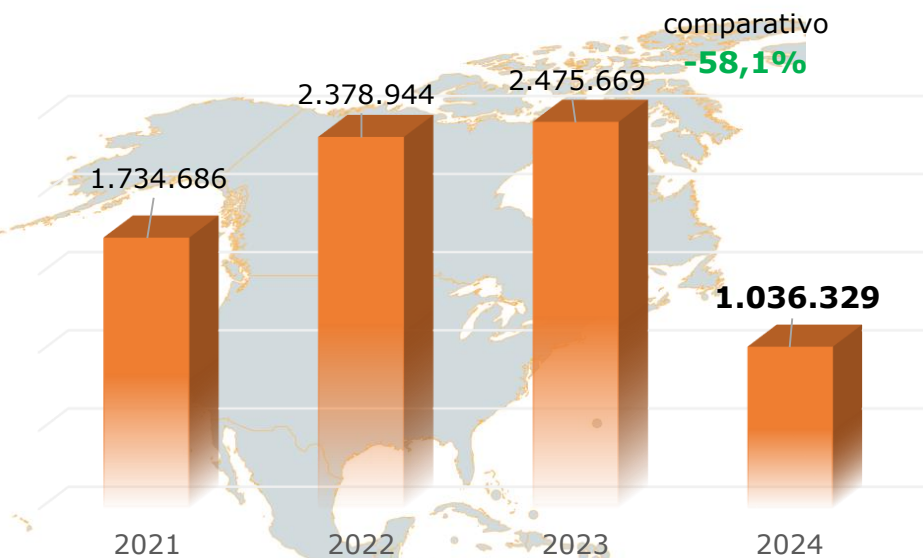
CIFRAS DE REFERENCIA

Panorama de las detecciones 2024 (Corte: 30-Jun-2024)

FUENTE: US CUSTOMS AND BORDER PROTECTION



Migrantes irregulares en la frontera Sur de EE.UU 2021-2024

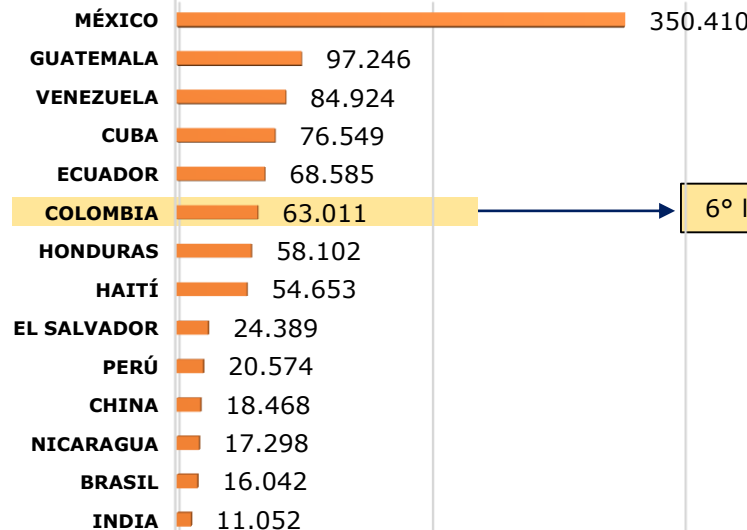


FUENTE: US CUSTOMS AND BORDER PROTECTION

PRINCIPALES NACIONALIDADES

2024

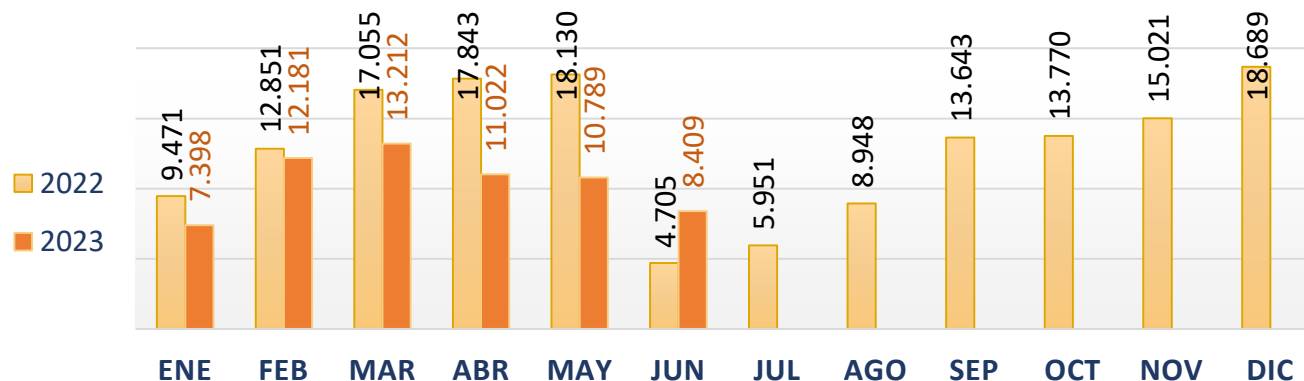
Ranking de nacionalidades detectadas en la frontera SUR - 2024



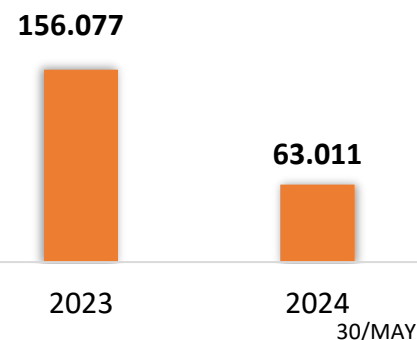
2023

5° lugar

CIFRAS DE COLOMBIANOS EN LA FRONTERA SUR EE.UU 2023-2024



Comparativo 2023 VS 2024



Lugares de detección

