

MIGRANTES IRREGULARES EN TRÁNSITO

PANORAMA EN COLOMBIA 2012 – 2024 [CORTE: 15 – JUNIO de 2024]



1 GENERALIDADES

Histórico flujo migratorio irregular



2 PRINCIPALES NACIONALIDADES

Comparativo con respecto al mismo periodo entre el 01 de enero al 15 de junio del año 2023

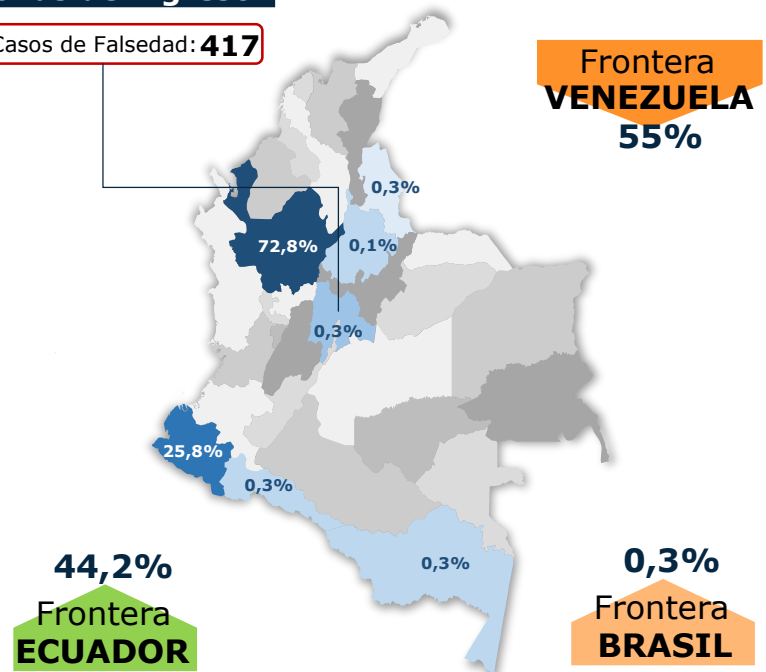
2023 vs 2024 ENE a JUN/15




4 MIGRACIÓN IRREGULAR EN TRÁNSITO 2024

Zonas de ingreso

Casos de Falsedad: 417



REGIONES DE ORIGEN

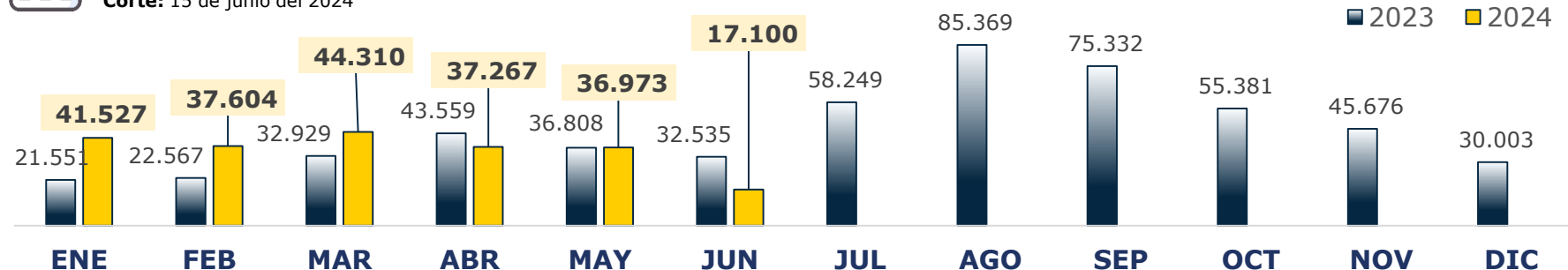


3 CIUDADES DE DETECCIÓN 2024

INGRESO		TRÁNSITO		SALIDA	
Ipiales	24,3%	Pasto	1,2%	Necoclí	53,2%
Leticia	0,3%	Chachagüí	0,3%	Turbo	19,5%
Los Patios	0,2%	San Miguel	0,3%	Bogotá, D.C.	0,3%
Cúcuta	0,1%	Bucaramanga	0,1%	San Andrés	0,1%

Salidas voluntarias otorgadas APP 'Tránsito Seguro' **245.291**
Corte: 15 de junio del 2024

109.296 | 64.240 | 41.245



DETECCIONES DE MIGRANTES IRREGULARES EN TRÁNSITO POR NECOCLÍ Y TURBO (Año 2024)

Comportamiento Diario

Fecha de actualización: 15 de JUN de 2024



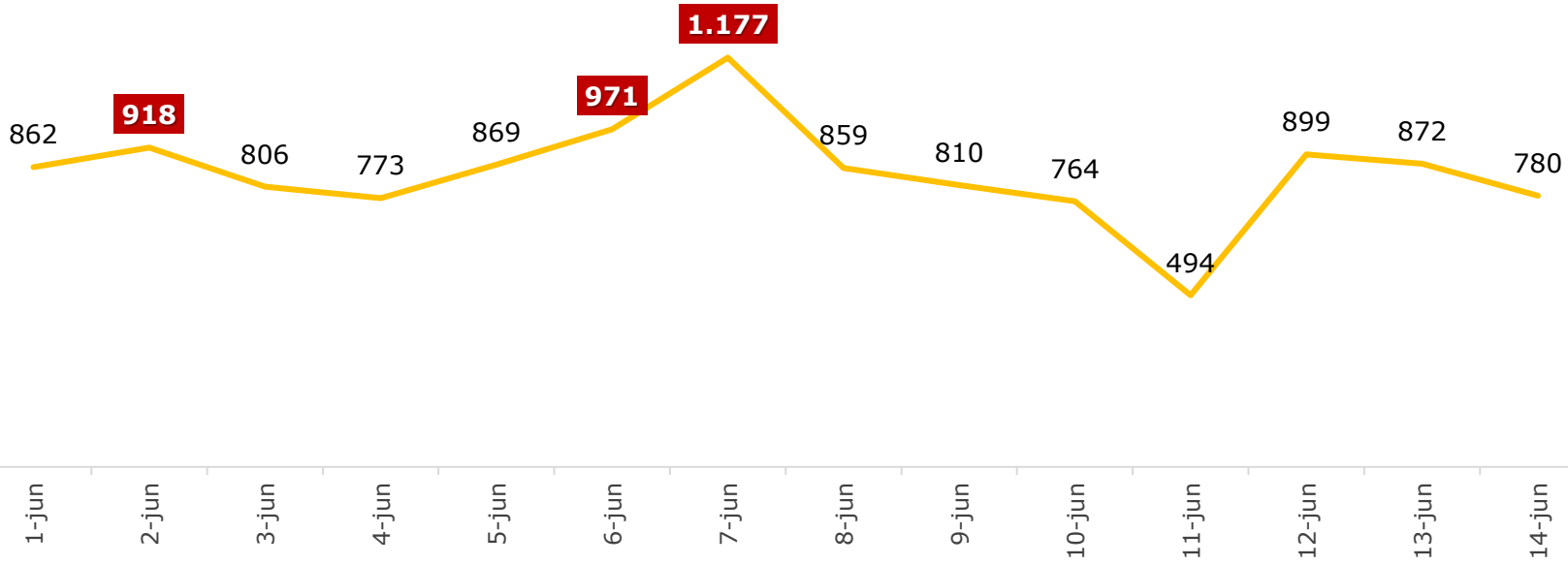
Detecciones de migrantes irregulares en Necoclí + Turbo

Total 2024: **163.112**

01/Jun al 15/Jun de 2024

Total Junio: **11.854**

Promedio diario junio = 847



*El día 15 de junio se restringió la salida de embarcaciones por el Golfo del Urabá por ordenes de la DIMAR debido a condiciones meteomarinas.

Desagregado por Turbo y Necoclí, según nacionalidad

01/Jun - 15/Jun de 2024

Detecciones de migrantes irregulares en NECOCLÍ

Nacionalidad	1-jun	2-jun	3-jun	4-jun	5-jun	6-jun	7-jun	8-jun	9-jun	10-jun	11-jun	12-jun	13-jun	14-jun	15-jun	Total
Venezuela	467	516	495	446	516	649	797	552	473	484	235	551	536	556		7.273
Ecuador	29	7	25	54	55	21	28	34	38	10	28	47	29	17		422
China	17	29	15	17	18	23	26	31	60	37	16	24	50	23		386
Haití	32	12	11	19	23	12	17	16	23	10	3		50	5		233
India			8	25		16	8	29				22	3	3		114
Perú	4	6	5	6	7	9	7	8	6	7	3	9		3		80
Camerún	14	9	1	8	7	9	4	6	3			2	1			64
Otros	53	57	20	44	35	29	18	41	48	14	22	30	28	13		452
Total	616	636	580	619	661	768	905	717	651	562	307	685	697	620		9.024

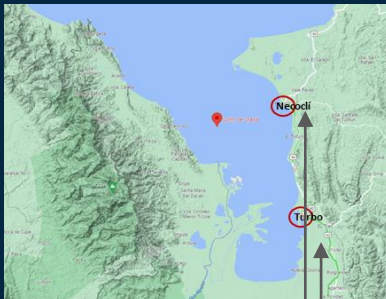
Detecciones de migrantes irregulares en TURBO

Nacionalidad	1-jun	2-jun	3-jun	4-jun	5-jun	6-jun	7-jun	8-jun	9-jun	10-jun	11-jun	12-jun	13-jun	14-jun	15-jun	Total
Venezuela	228	210	179	132	168	143	229	120	147	194	162	117	148	153		2.330
India	5	17	20		3	18	25	2			2	48	1			141
Ecuador	2	8	20	18	7	9	4	7	9	5	11	9	8	2		119
Bangladesh		36			20			8				25	7			96
Nepal	5				6	24	2				1	6	7			51
Perú	2	4	4		4	1	3	1	2	1	3		2	1		28
Pakistán	2	4					3	1			7	5		1		23
Otros	2	3	3	4		8	6	3	1	2	1	4	2	3		42
Total	246	282	226	154	208	203	272	142	159	202	187	214	175	160		2.830

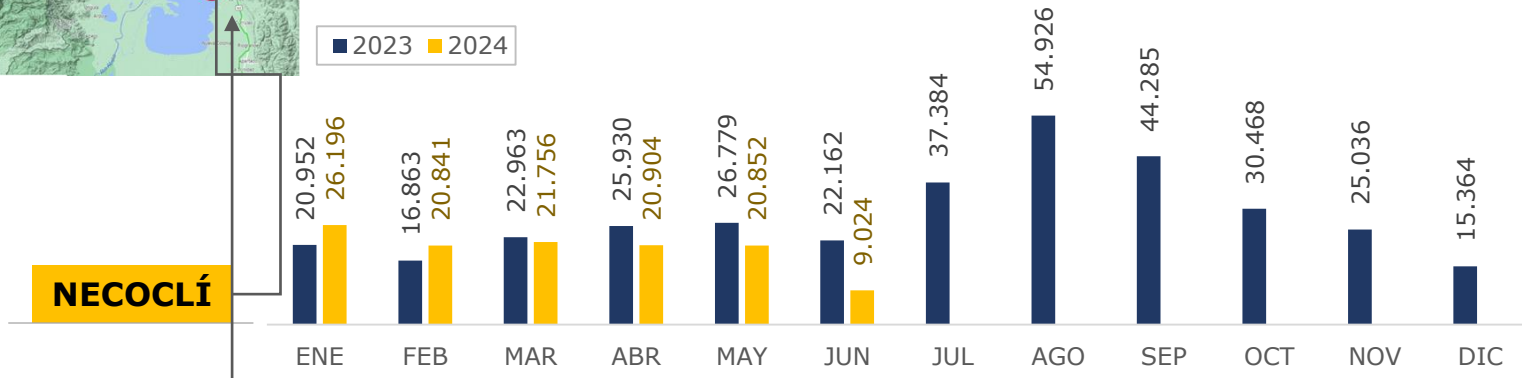
Flujo de migrantes irregulares en tránsito por Necoclí y Turbo 2023 - 2024

Capturas por tráfico de migrantes GITM

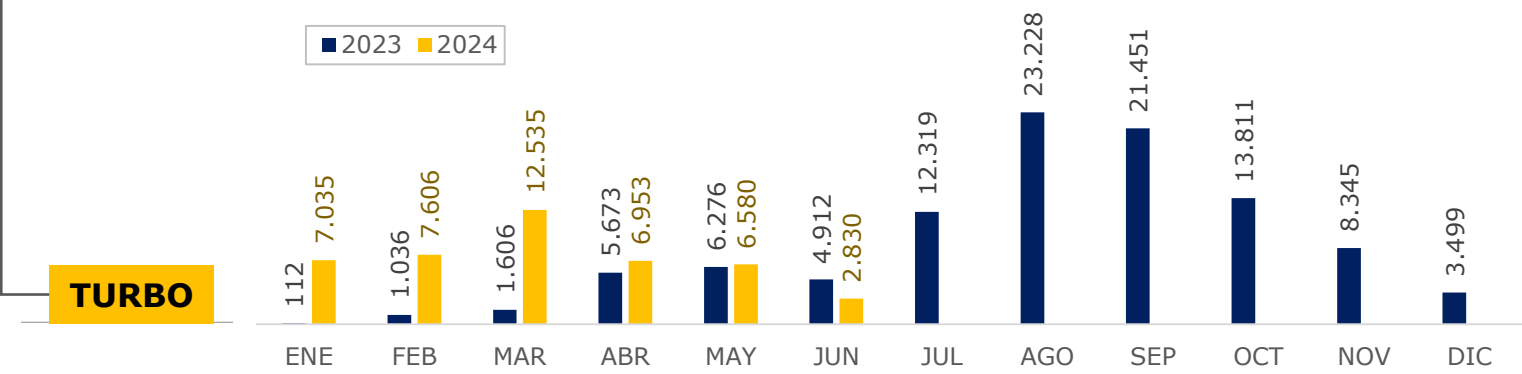
Fecha de actualización: 15 de JUNIO del 2024



Comportamiento en Necoclí, según mes 2023-2024



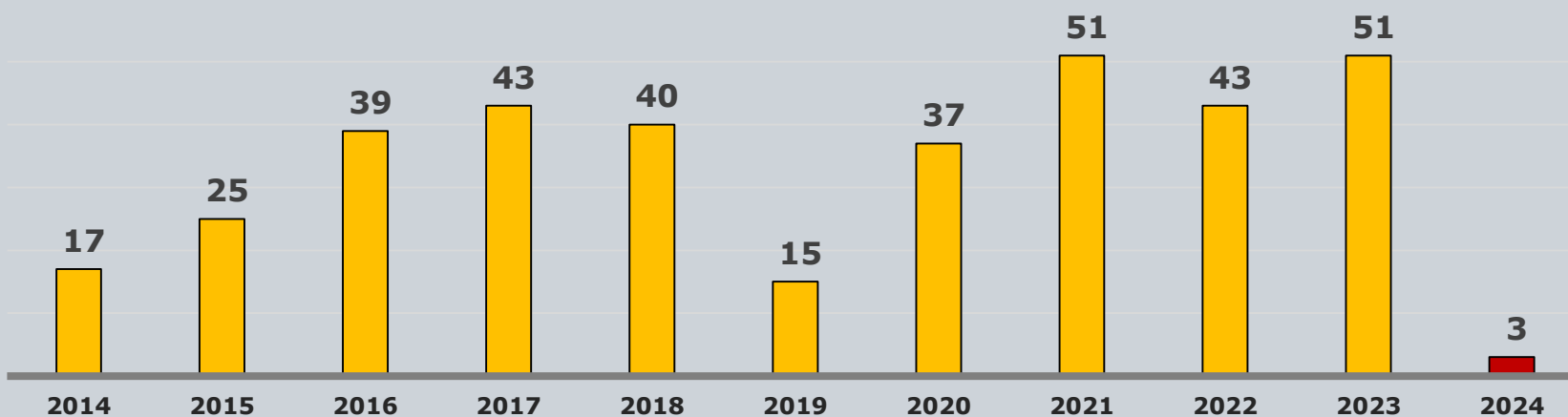
Comportamiento en Turbo, según mes 2023-2024



CAPTURAS POR TRÁFICO DE MIGRANTES

GRUPO DE INVESTIGACIÓN JUDICIAL CONTRA EL TRÁFICO DE MIGRANTES

Total capturas periodo 2014-2024: **364**



Fuente: Grupo de Investigación judicial contra el Tráfico de Migrantes

Art. 188. CPC. DEL TRÁFICO DE MIGRANTES - El que promueva, induzca, constriña, facilite, financie, colabore o de cualquier otra forma participe en la entrada o salida de personas del país, sin el cumplimiento de los requisitos legales, con el ánimo de lucrarse o cualquier otro provecho para si o otra persona, incurrirá en prisión de noventa y seis (96) a ciento cuarenta y cuatro (144) meses y una multa de sesenta y seis punto sesenta y seis (66.66) a ciento cincuenta (150) salarios mínimos legales mensuales vigentes al momento de la sentencia condenatoria.

Flujo de migrantes irregulares en tránsito el Archipiélago de San Andrés 2012 - 2024

Fecha de actualización: 15 de Junio del 2024



SAN ANDRÉS

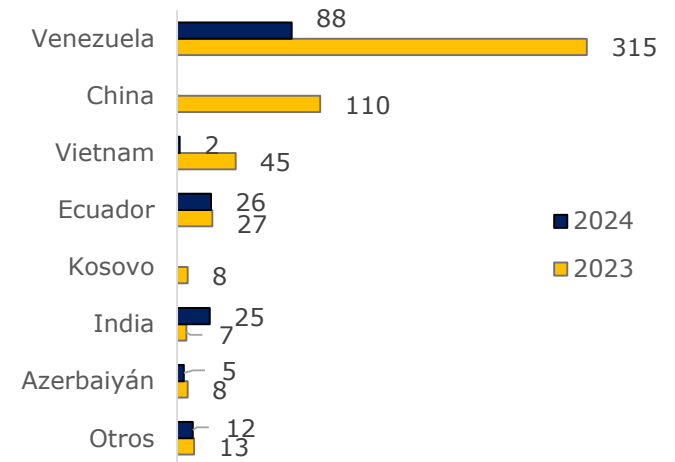
Total detecciones por año 2012 - 2024

DETECCIONES 2024: 158

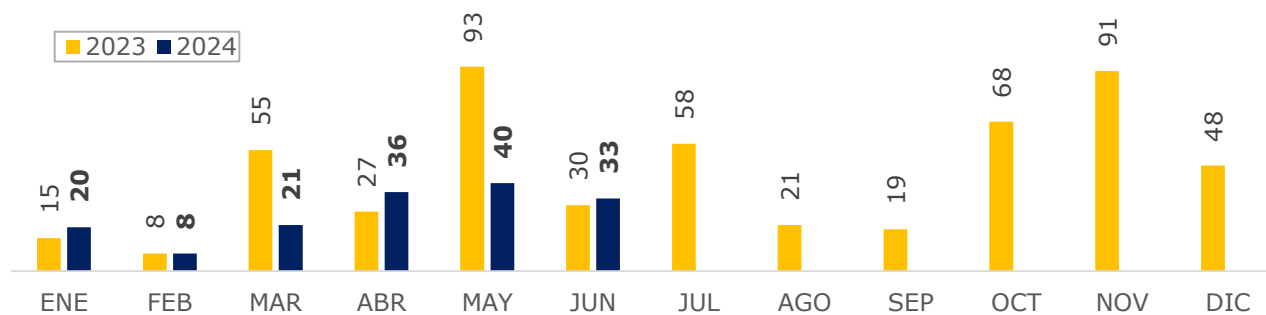


Detecciones en San Andrés por Nacionalidades

Total 2023 vs 2024

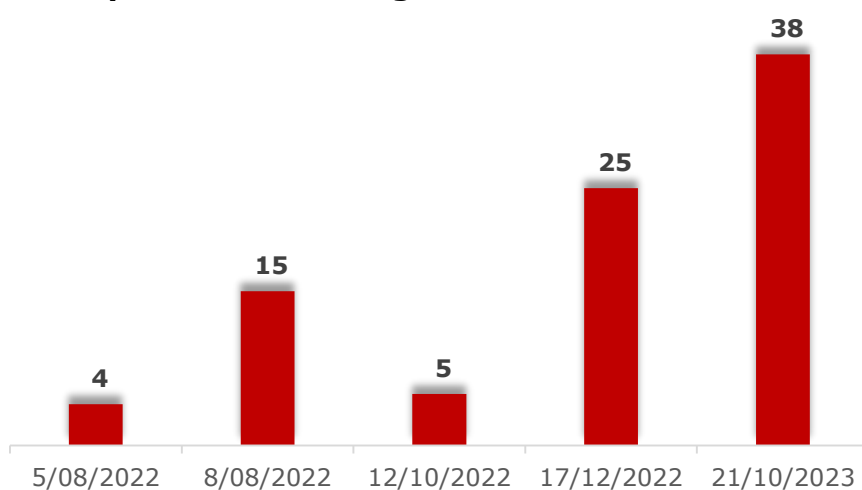


Comportamiento en San Andrés, según mes 2023-2024

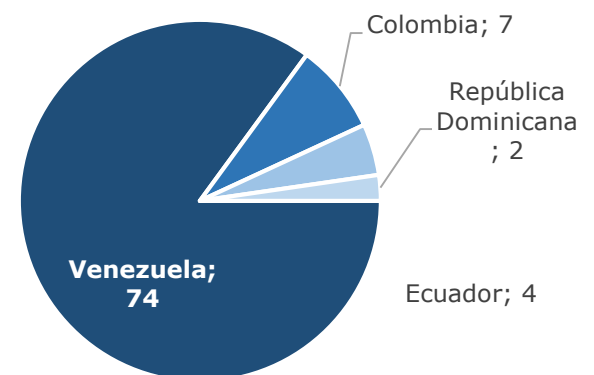


Eventos de posibles naufragios con ocasión a transporte irregular de migrantes en el Archipiélago de San Andrés y Providencia 2022 - 2023

Personas desaparecidas en eventos de presuntos naufragios - San Andrés Islas



Ciudadanos reportados como desaparecidos 2022 - 2023



En relación con interdicciones marítimas donde se involucren extranjeros, durante el año 2022, se realizaron **44** interdicciones marítimas por hechos relacionados con tráfico de migrantes Art. 188 del C.P, siendo rescatados un total de **711** migrantes de nacionalidades tales como: Venezuela, Argentina, Ecuador, Cuba, República Dominicana, Uzbekistán, Colombia, Chile. Durante el año 2023, realizó **24** interdicciones marítimas por hechos relacionados con tráfico de migrantes Art. 188 del C.P, siendo rescatados un total de **453** migrantes de nacionalidades tales como: China, Azerbaiyán, Argentina, Chile, Colombia, Ecuador, Perú, República Dominicana, Venezuela, Vietnam.

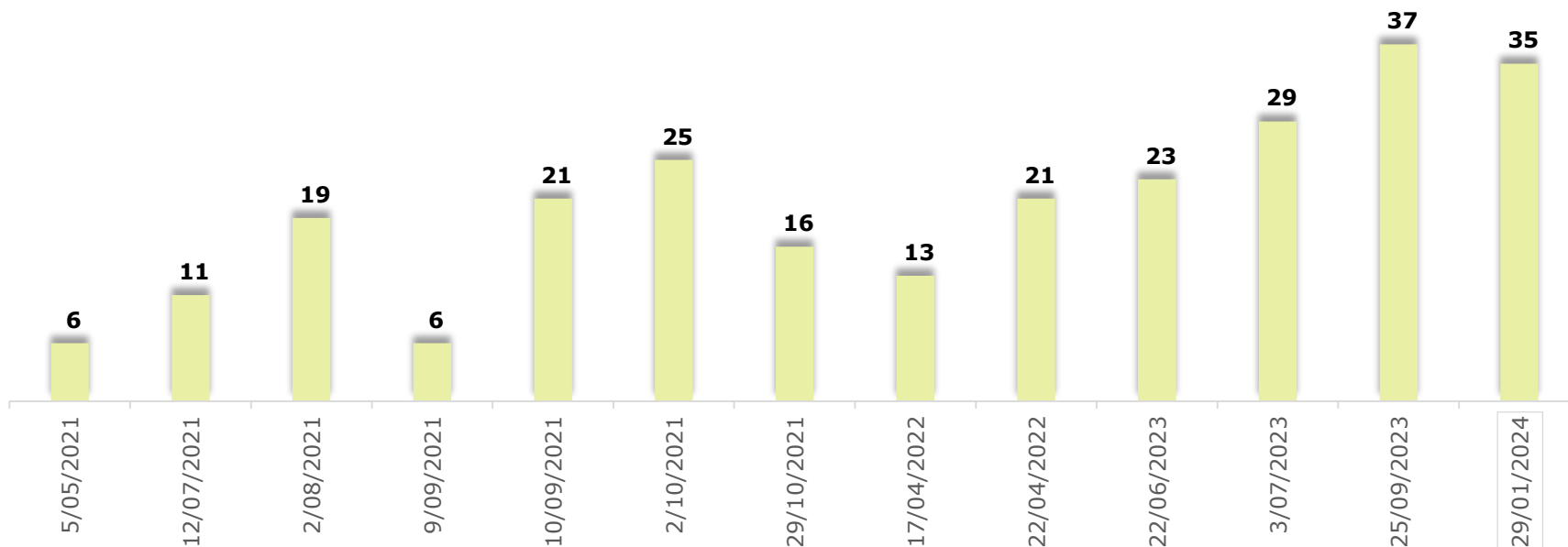
Interdicciones realizadas y naufragios en el Urabá Antioqueño 2021 - 2024

Fecha de actualización: 15 de Junio del 2024



Eventos de naufragios con ocasión a transporte irregular de migrantes en el Urabá Antioqueño y Chocoano 2021 - 2024

Personas rescatadas en eventos de presuntos naufragios - Regional Antioquia



N°	FECHA	MIGRANTES RESCATADOS	CAPTURADOS
1	5/05/2021	6 adultos de nacionalidad cubana	2
2	12/07/2021	11 adultos de nacionalidad uzbeka	2
3	2/08/2021	17 adultos y menores de nacionalidad cubana y chilena	2
4	9/09/2021	6 adultos de nacionalidad cubana	2
5	10/09/2021	21 adultos de nacionalidad uruguaya, cubana, nepalí, nigeriana y bangladesí	2
6	2/10/2021	19 adultos y 6 menores de nacionalidad haitiana, cubana, chilena y ecuatoriana	2
7	29/10/2021	14 adultos y 2 menores de nacionalidad haitiana y cubana	1
8	17/04/2022	10 adultos y 3 menores de nacionalidad venezolana y peruana	2
9	22/04/2022	19 adultos y 2 menores de nacionalidad venezolana	2
10	22/06/2023	18 adultos y 5 menores de nacionalidad ecuatoriana y venezolana	2
11	3/07/2023	29 adultos de nacionalidad china	3
12	25/09/2023	28 adultos y 9 menores de nacionalidad china y venezolana	2

Adultos

198

Menores

29

Capturas

24

El día **29 de enero de 2024**, siendo la 11:00 horas sale desde el Muelle turístico de Turbo la embarcación tipo lancha de nombre Camaliss con número de matrícula CP-08-0992 afiliada a la empresa Transmaryrio SAS, esta embarcación sale con un total de **38 pasajeros** de los cuales **33 eran extranjeros de nacionalidad venezolana y 05 nacionales Colombianos**. A la altura entre el sector de La Gloria y Titumate del municipio de Unguia - Chocó, la embarcación presentó una novedad debido al mal tiempo ocasionando que el fuerte oleaje desestabilizara la lancha, volteando la embarcación y de esta manera se presentara el naufragio. En el suceso se rescataron **35 personas con vida y 3 personas de nacionalidad venezolana perdieron la vida**, de las cuales **2** eran menores de edad.

ENTRADA DE COLOMBIANOS A PANAMÁ

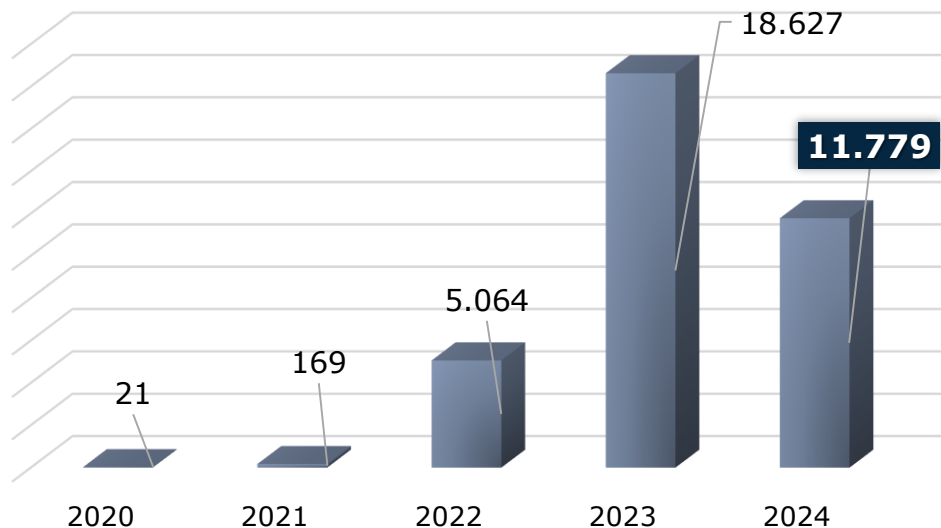
CIFRAS DE REFERENCIA

Panorama de las detecciones 2024 (Corte: 15-Jun-2024)

FUENTE: Servicio Nacional de Migración Panamá

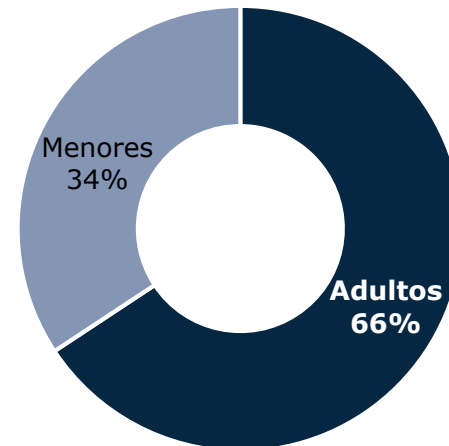


Tránsito Irregular de Colombianos en la Frontera con Panamá 2020 - 2024



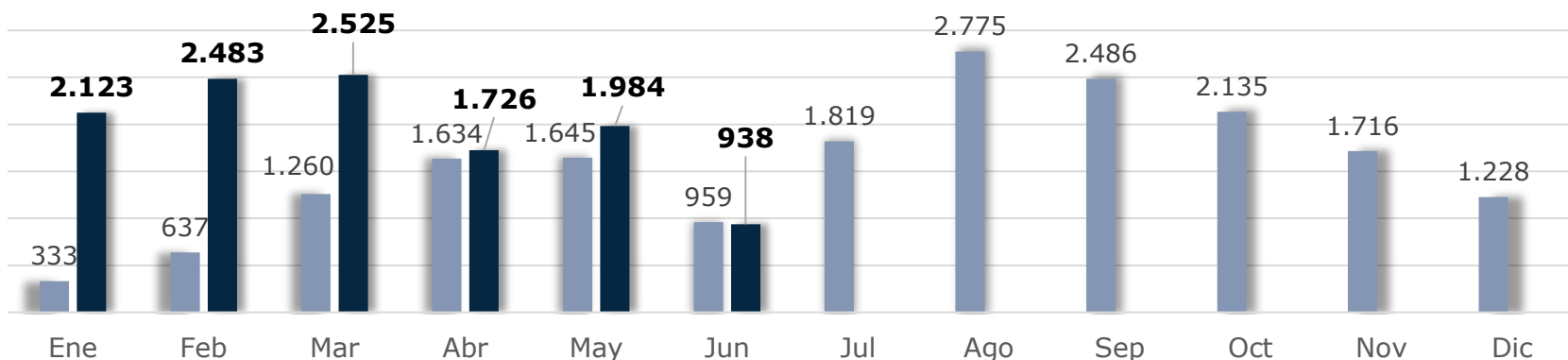
FUENTE: SERVICIO NACIONAL DE MIGRACIÓN PANAMÁ
CORTE: 15 de junio del 2024

Tránsito Irregular de Colombianos en la Frontera con Panamá según género 2024



	5.798		1.943	Menores
Masculino / femenino				4.038
				NNA

Tránsito Irregular de Colombianos en la Frontera con Panamá comparativo 2023 - 2024



Tránsito Irregular de Colombianos en la Frontera con Panamá según mes y puesto de control 2024

Puesto de Control	Ene	Feb	Mar	Abr	May	Jun	Jul	Ago	Sep	Oct	Nov	Dic	Total
Bajo Chiquito	2.072	2.446	2.458	1.644	1.896	913							11.429
Canaán Membrillo	51	37	65	82	88	25							348
Zapallal			2										2
Total	2.123	2.483	2.525	1.726	1.984	938							11.779

FUENTE: SERVICIO NACIONAL DE MIGRACIÓN PANAMÁ
CORTE: 15 de junio del 2024

COMPORTAMIENTO FRONTERA SUR EE.UU

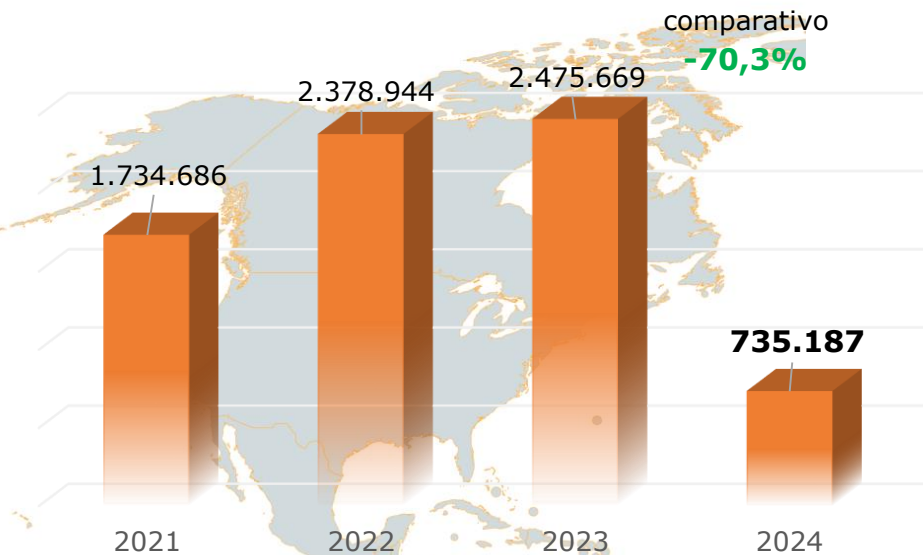
CIFRAS DE REFERENCIA

Panorama de las detecciones 2024 (Corte: 30-Abr-2024)

FUENTE: US CUSTOMS AND BORDER PROTECTION



Migrantes irregulares en la frontera Sur de EE.UU 2021-2024

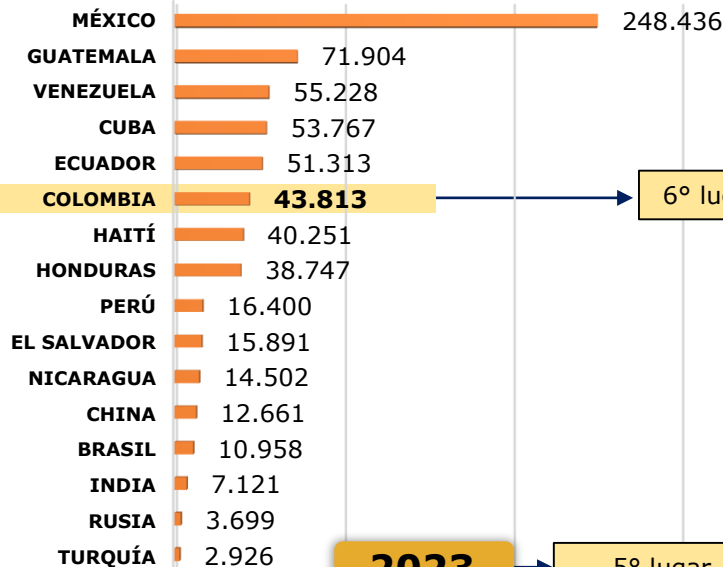


FUENTE: US CUSTOMS AND BORDER PROTECTION

PRINCIPALES NACIONALIDADES

2024

Ranking de nacionalidades detectadas en la frontera SUR - 2024

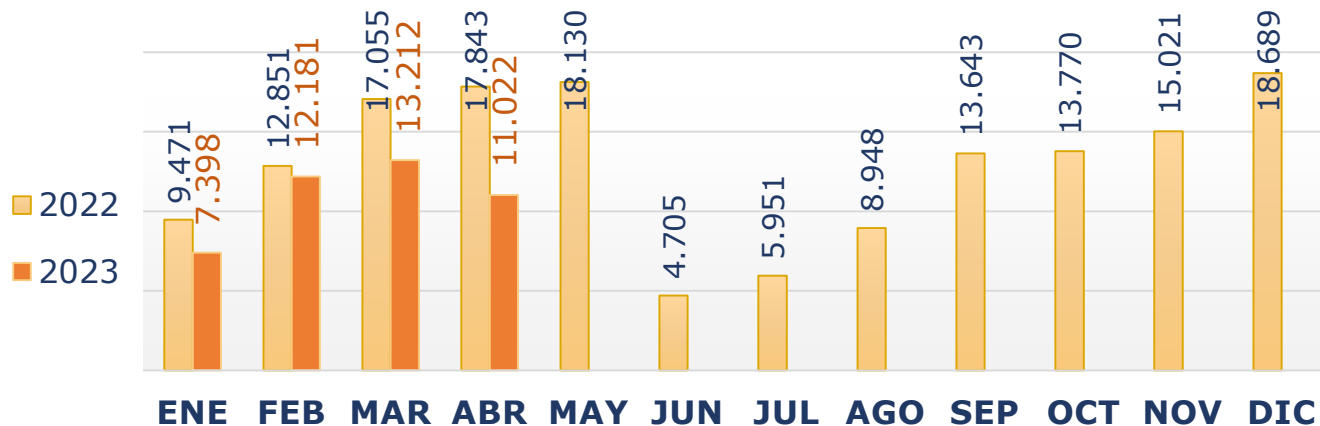


6° lugar

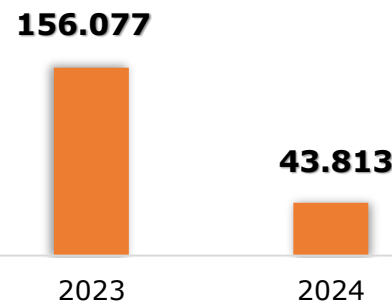
2023

5° lugar

CIFRAS DE COLOMBIANOS EN LA FRONTERA SUR EE.UU 2023-2024



Comparativo 2023 VS 2024



30/ABR

Lugares de detección

