

Migrantes irregulares en tránsito

PANORAMA DE LAS DETECCIONES EN COLOMBIA 2012 – 2023 [CORTE 15-MARZO]



GENERALIDADES

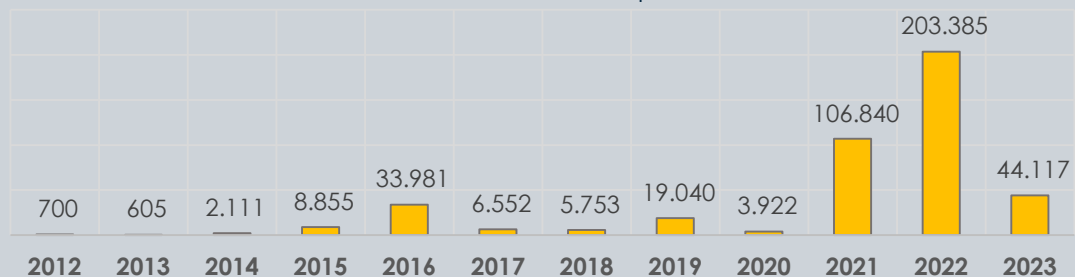
Histórico Detecciones

2012 - 2023

435.861
Total periodo


Total 2023

44.117



PRINCIPALES NACIONALIDADES

2022 vs 2023



AMÉRICAS

86,4%

ASIA

REGIONES DE ORIGEN

10,4%

ÁFRICA

3,2%

LUGAR DE INGRESO

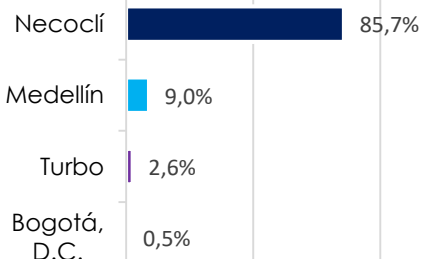
2023

Frontera VENEZUELA
22,1%

77,4%
Frontera ECUADOR

0,04%
Frontera BRASIL

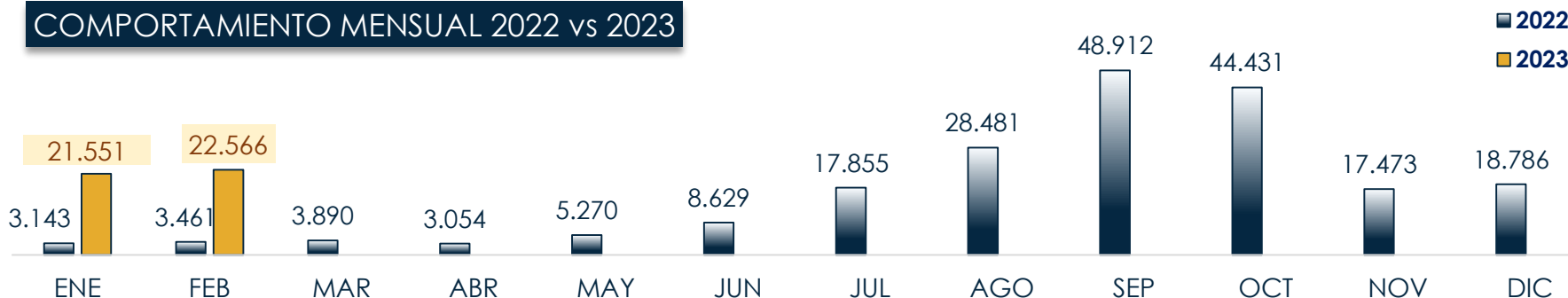
PRINCIPALES CIUDADES DETECCIÓN 2023



29.391 (Hombres) | 14.726 (Mujeres) | Menores 8.326

*Aeropuertos internacionales (0,5%) casos relacionados con modalidades de falsedad en documentos (118 casos de falsedad en 2023)

COMPORTAMIENTO MENSUAL 2022 vs 2023



Detecciones de migrantes irregulares en tránsito por Necoclí y Turbo 2023

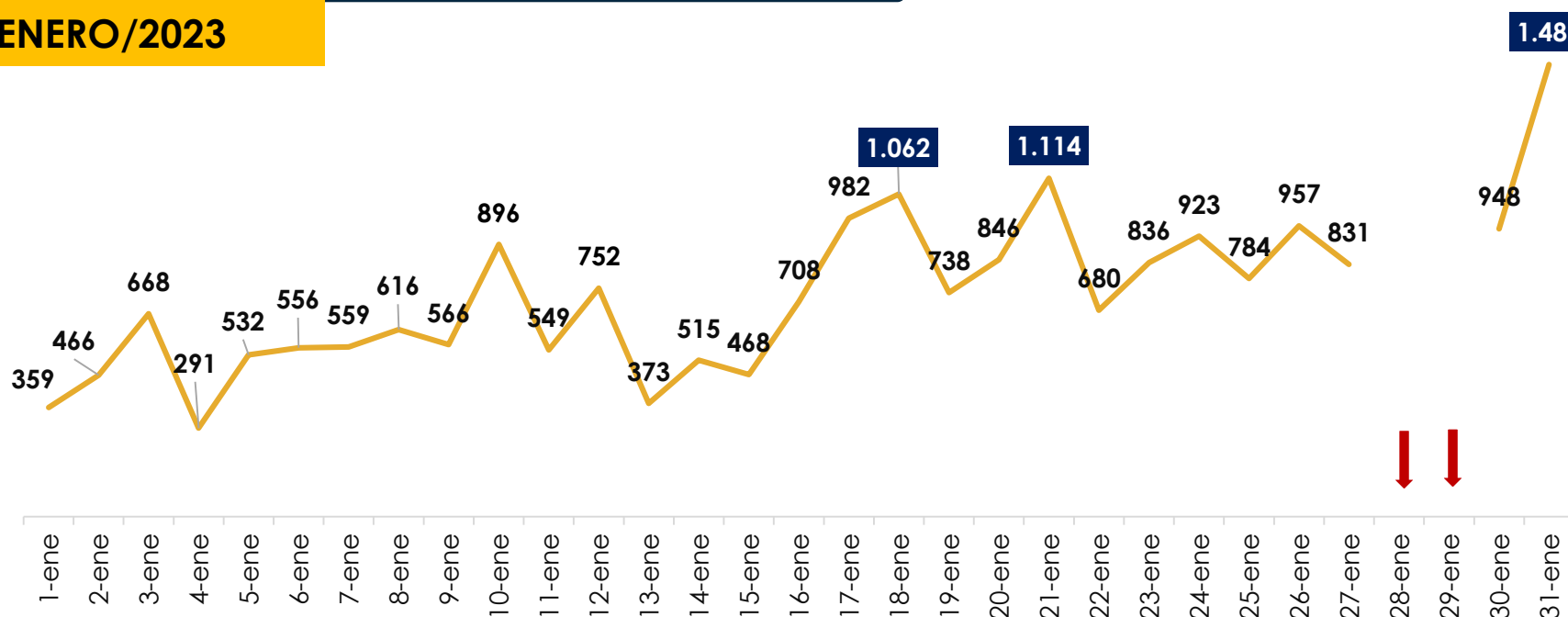
Comportamiento Diario

Fecha de actualización: 15 de MARZO del 2023



Detecciones de migrantes irregulares en Necoclí + Turbo 2023

ENERO/2023



* Durante 28 y 29 no hubo salidas por Necoclí debido al fuerte oleaje en la zona.

PRINCIPALES NACIONALIDADES

Enero 2023

Enero 1/15 2023

Nacionalidad	Total
Haití	3.811
Ecuador	1.832
Venezuela	639
China	409
Chile	249
India	234
Otros	970
Total	8.144

Detecciones de migrantes irregulares en NECOCLÍ - 16/31 Enero 2023

Nacionalidad	16-ene	17-ene	18-ene	19-ene	20-ene	21-ene	22-ene	23-ene	24-ene	25-ene	26-ene	27-ene	30-ene	31-ene	Total
Haití	207	520	595	428	540	525	294	211	252	248	345	431	396	629	5.621
Ecuador	380	215	214	173	137	229	234	469	368	337	292	138	242	424	3.852
Venezuela	70	93	110	49	68	121	62	57	119	73	167	67	137	189	1.382
China		80	7	31	22	56	5	33	6	60	26	52	26	18	422
Chile	24	6	66	31	45	61	28	22	25	17	19	33	24	26	427
Brasil	4	17	16	20	21	20	11	5	3	11	24	18	19	39	228
Otros	23	51	54	6	13	102	46	39	150	38	66	92	104	92	876
Total	708	982	1.062	738	846	1.114	680	836	923	784	939	831	948	1.417	12.808

Total Enero 20.952

Detecciones de migrantes irregulares en TURBO - Enero 2023

Nacionalidad	5-ene	12-ene	26-ene	31-ene	Total
Ecuador	8	3	18	43	72
Venezuela	5	2		12	19
Sri Lanka				12	12
Nepal		4			4
Bangladés				4	4
India				1	1
Total	13	9	18	72	112

Detecciones de migrantes irregulares en tránsito por Necoclí y Turbo 2023

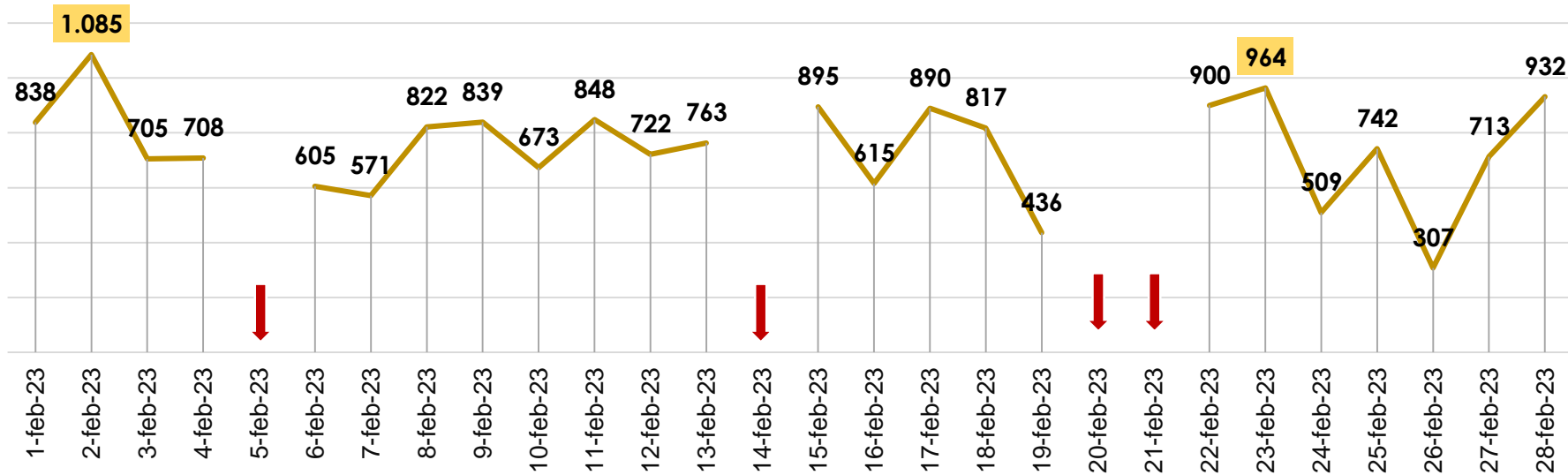
Comportamiento Diario

Fecha de actualización: 15 de MARZO del 2023



Detecciones de migrantes irregulares en Necoclí + Turbo Feb 2023

FEBRERO



* Durante 05, 14, 20 y 21 de febrero no hubo salidas por Necoclí debido al fuerte oleaje en la zona.

PRINCIPALES NACIONALIDADES

Febrero 2023

Febrero 1/15 2023

Nacionalidad	Total
Haití	3.042
Venezuela	2.760
Ecuador	2.186
China	455
India	364
Brasil	247
Otros	831
Total	9.885

Detecciones de migrantes irregulares en NECOCLÍ - 01/28 Febrero/2023

	16-feb	17-feb	18-feb	19-feb	20-feb	21-feb	22-feb	23-feb	24-feb	25-feb	26-feb	27-feb	28-feb	Total
Haití	203	268	247	177			201	230		402	182	261	223	2.394
Venezuela	177	309	235	92			320	489		26	14	313	446	2.421
Ecuador	108	20	176	91			195	54		26	13	27	50	760
China	14	80	63				33			117	14	3	90	414
India	11	48	26	15			18	40		23	1	3	5	190
Brasil	15	18	9	17			4	10		32	28	36	15	184
Otros	78	113	49	16	-	-	62	87	-	78	35	55	42	354
Total	606	856	805	408			833	910		704	287	698	871	6.978

Total Enero
16.863

Detecciones de migrantes irregulares en Turbo - 01/28 Febrero 2023

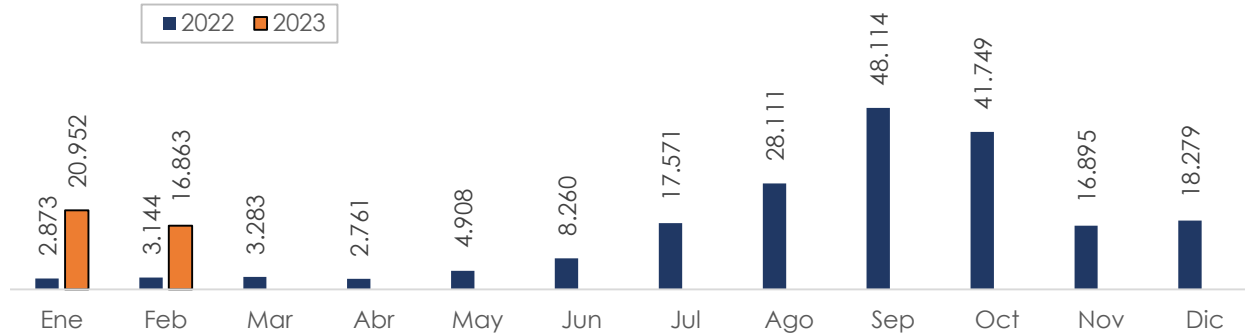
Turbo	6-feb	7-feb	8-feb	9-feb	10-feb	11-feb	12-feb	13-feb	14-feb	15-feb	16-feb	17-feb	18-feb	19-feb	20-feb	21-feb	22-feb	23-feb	24-feb	25-feb	26-feb	27-feb	28-feb	Total
Venezuela		4		10	32	5	19	5		19		14	11	5			34	36	6	21	14	4	52	291
Haití					2														255					257
Ecuador					35	2		22			2		1	9			21	13	89		5		7	206
India		2	5				10				5	17		8			4	4	17	4		10	2	88
Sri Lanka	12									1		3		6			8				6			36
Otros	-	-	2	-	-	-	-	2	-	-	2	-	-	-	-	-	-	1	142	7	1	1	-	158
Total	12	6	7	10	69	7	29	29		20	9	34	12	28			67	54	509	38	20	15	61	1.036

Capturas por tráfico de migrantes GITM



Comportamiento en Necoclí, según mes 2022-2023

NECOCLÍ



Comportamiento en Turbo, según mes 2022-2023

TURBO

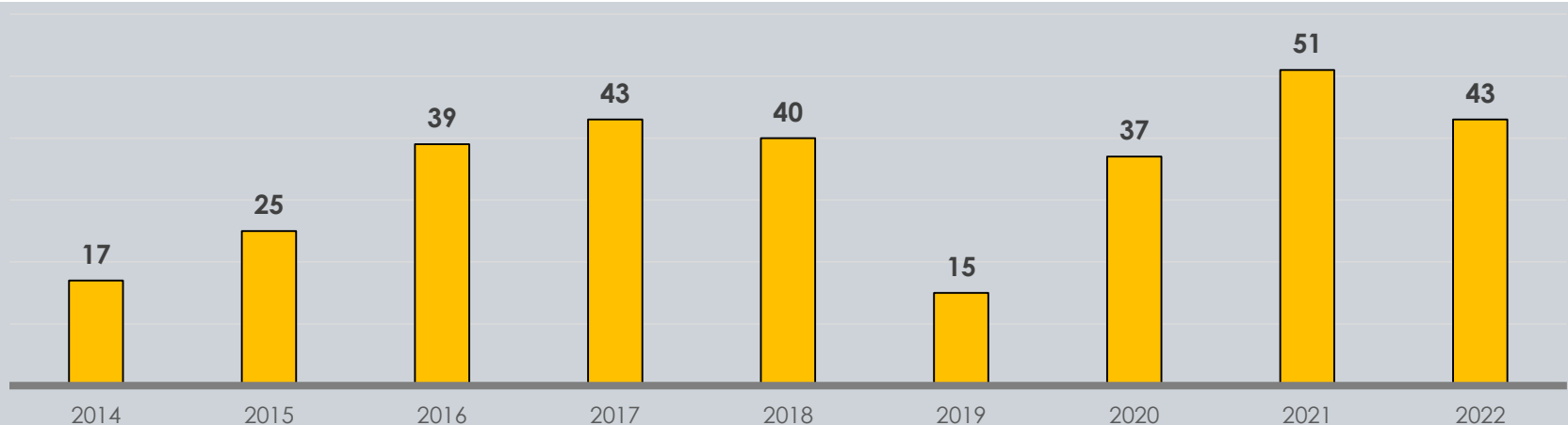


Capturas por tráfico de migrantes

Total: 310

Grupo de Investigación judicial contra el Tráfico de Migrantes

Fecha de actualización: 15 de MARZO del 2023



Fuente: Grupo de Investigación judicial contra el Tráfico de Migrantes

Art. 188. CPC. DEL TRÁFICO DE MIGRANTES - El que promueva, induzca, constriña, facilite, financie, colabore o de cualquier otra forma participe en la entrada o salida de personas del país, sin el cumplimiento de los requisitos legales, con el ánimo de lucrarse o cualquier otro provecho para sí o otra persona, incurrirá en prisión de noventa y seis (96) a ciento cuarenta y cuatro (144) meses y una multa de sesenta y seis punto sesenta y seis (66.66) a ciento cincuenta (150) salarios mínimos legales mensuales vigentes al momento de la sentencia condenatoria.

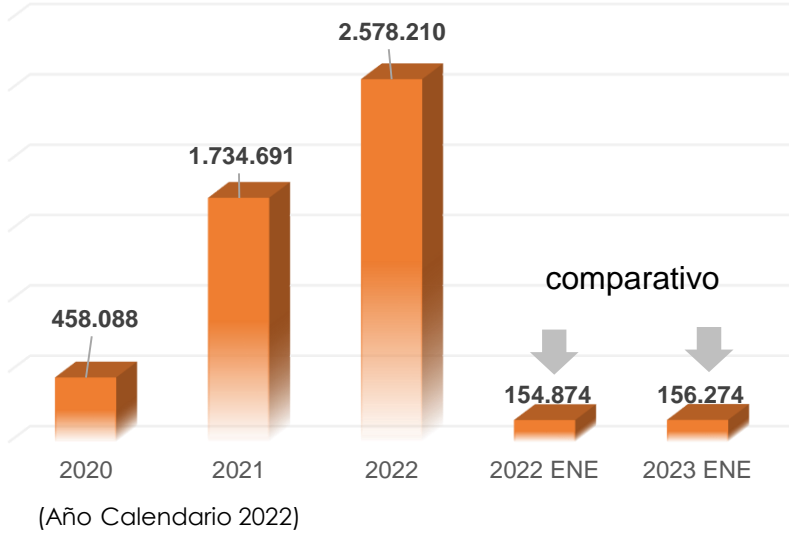
Comportamiento frontera SUR EE.UU

Panorama de las detecciones 2022 (corte noviembre)



Detecciones de migrantes irregulares en la frontera Sur de EE.UU

*Año 2020/2021 (Año fiscal Oct - Sep)

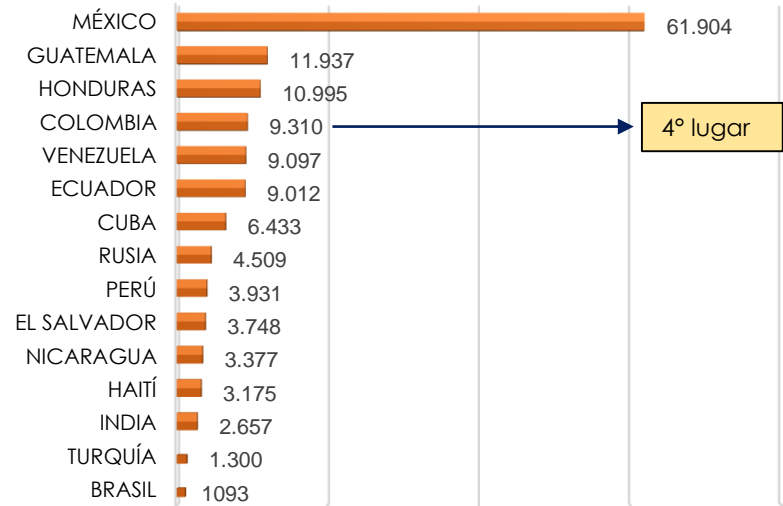


FUENTE: US CUSTOMS AND BORDER PROTECTION

PRINCIPALES NACIONALIDADES

2023

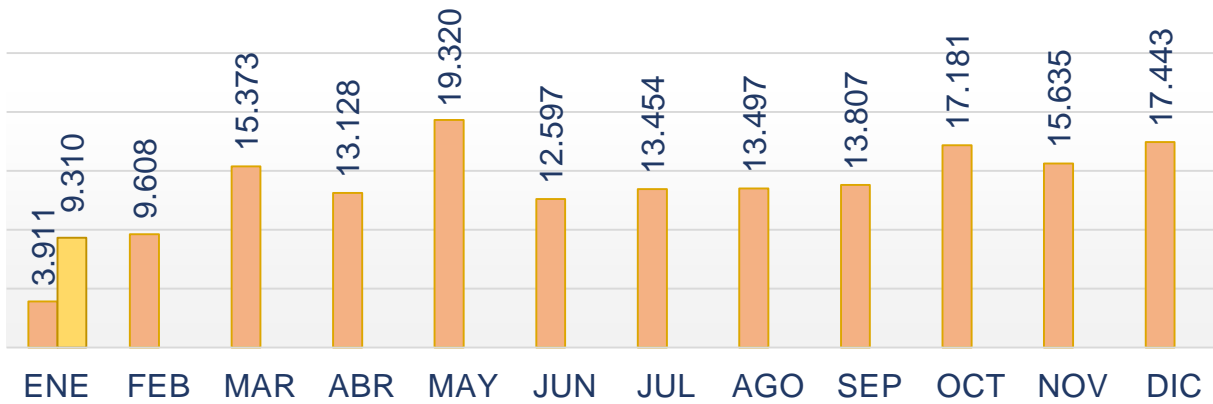
Ranking de nacionalidades detectadas en la frontera SUR - 2023



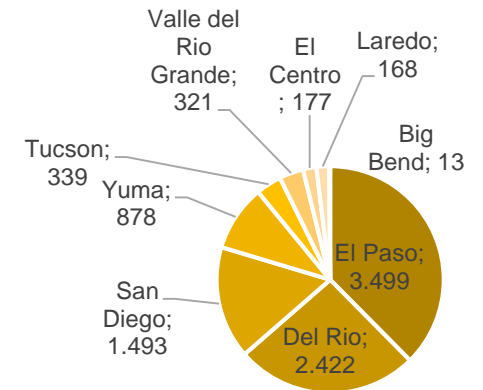
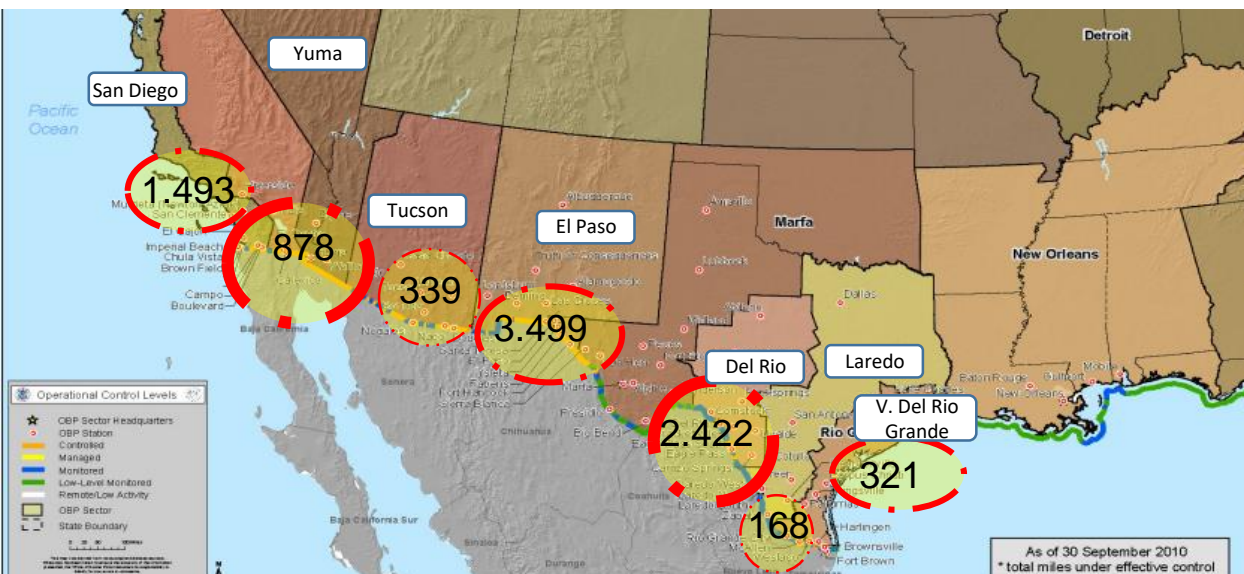
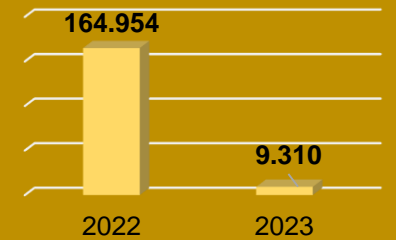
2022

7° lugar (2022)

COLOMBIANOS DETECTADOS EN 2022 (FRONTERA SUR EE.UU)



TOTAL DETECCIONES COLOMBIANOS 2022 vs 2023



As of 30 September 2010 *total miles under effective control