

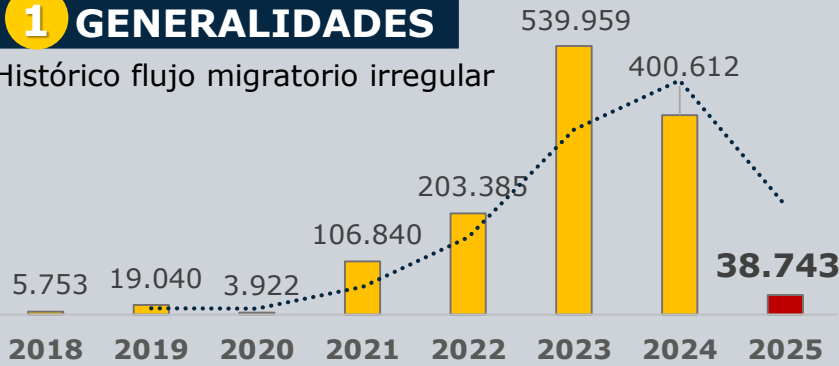
# MIGRANTES IRREGULARES EN TRÁNSITO

PANORAMA EN COLOMBIA 2012 – 2025 [CORTE: 15 – MARZO de 2025]

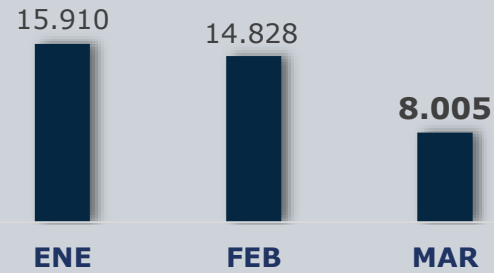


## 1 GENERALIDADES

Histórico flujo migratorio irregular



Detecciones MIT 2025



TOTAL GENERAL

2012 - 2025

1.371.058

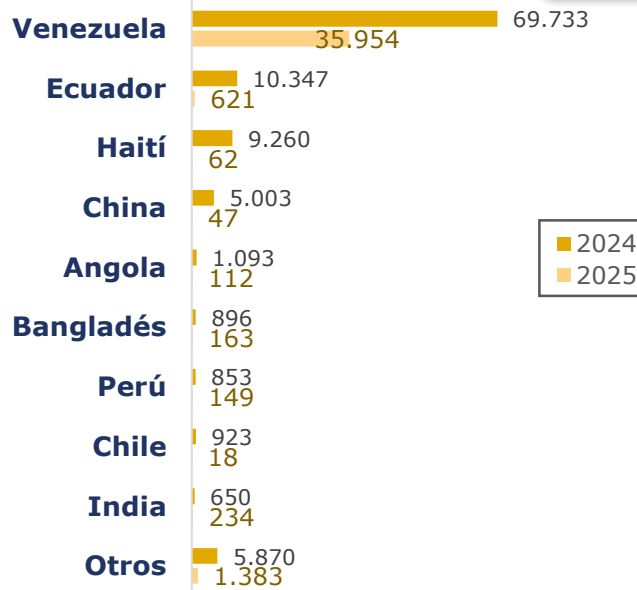
Total 2025

38.743

## 2 PRINCIPALES NACIONALIDADES

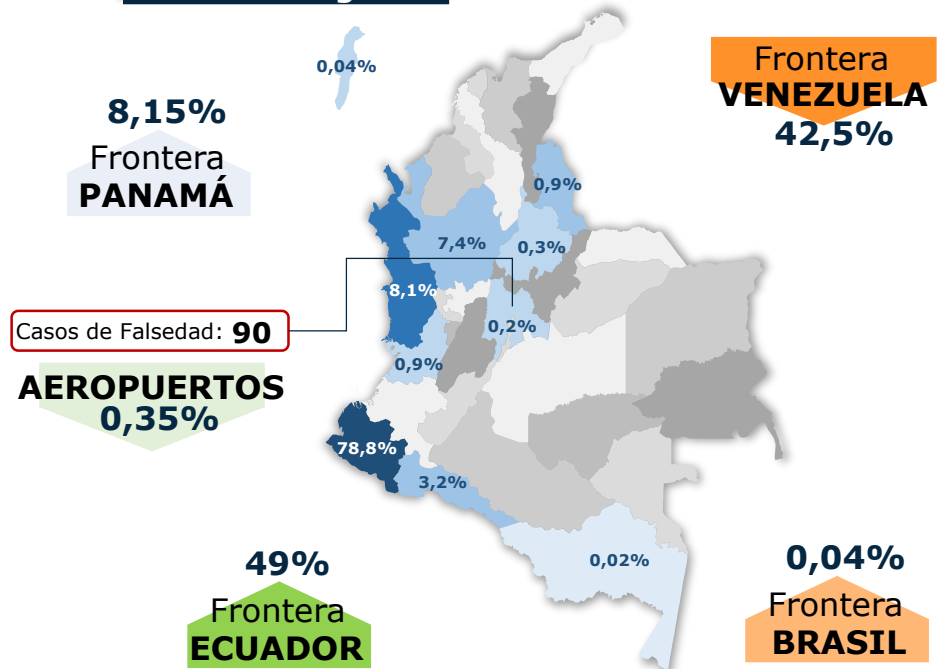
Comparativo con respecto al mismo periodo entre el 01 de enero al 15 de marzo del año 2024

2024 vs 2025  
ENE a MAR/15



## 4 MIGRACIÓN IRREGULAR EN TRÁNSITO 2025

Zonas de ingreso



## 3 CIUDADES DE DETECCIÓN 2025

ZONA SUR		ZONA CENTRO		ZONA NORTE	
Ipiales	78,5%	Cali	0,7%	Acandí	8,1%
San Miguel	3,1%	Bogotá D.C.	0,2%	Necoclí	5,8%
Pasto	0,2%	Zarzal	0,1%	Turbo	1,5%
Valle del Guamuez	0,2%	Buga	0,1%	Los Patios	0,8%

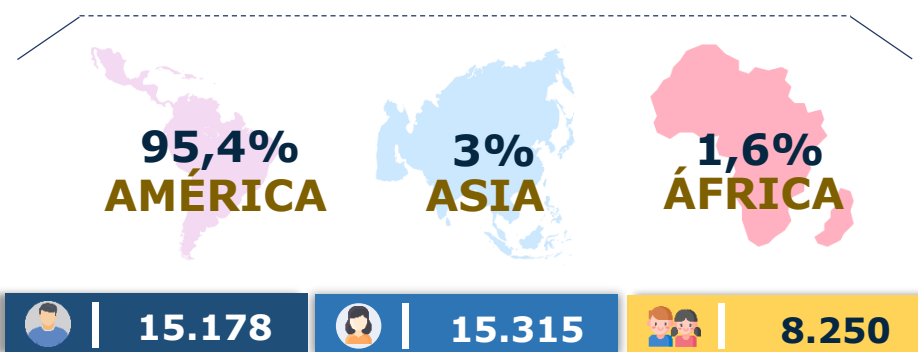


Salidas voluntarias otorgadas APP 'Tránsito Seguro'

69.198

Corte: 15 de marzo del 2025

## REGIONES DE ORIGEN



## 5 Cifras de flujo inverso\* 2025

3.485



MUJERES  
791  
23%



HOMBRES  
1.825  
52%



NNA  
583  
17%

\* El 8% restante corresponde a 286 migrantes en flujo irregular inverso identificados entre el 15 de enero y el 9 de febrero 2025, sin determinar género o rango etario.

\* Se entiende por **flujo inverso** todo extranjero que, proviniendo de Panamá, manifieste su intención de regresar a su país de origen.

1. En lo corrido del 2025, se han registrado **38.743 detecciones** de migrantes irregulares en tránsito, lo que representa una disminución del **63%** en comparación con el mismo periodo de 2024, cuando se identificaron **104.628 detecciones**.

2. En los municipios de **Turbo** y **Necoclí**, se han registrado **2.813 detecciones** en lo corrido del 2025, lo que muestra una disminución significativa del **97%** respecto a las **81.354 detecciones** del mismo periodo en 2024.

3. Desde el 10 de febrero a la fecha del reporte se han identificado 3.171 venezolanos, 11 peruanos, 9 ecuatorianos, 6 chilenos y 2 nigerianos.

# DETECCIONES DE MIGRANTES IRREGULARES EN TRÁNSITO POR NECOCLÍ, TURBO Y ACANDÍ (Año 2025)

Comportamiento Diario

Fecha de actualización: 15 de MAR de 2025



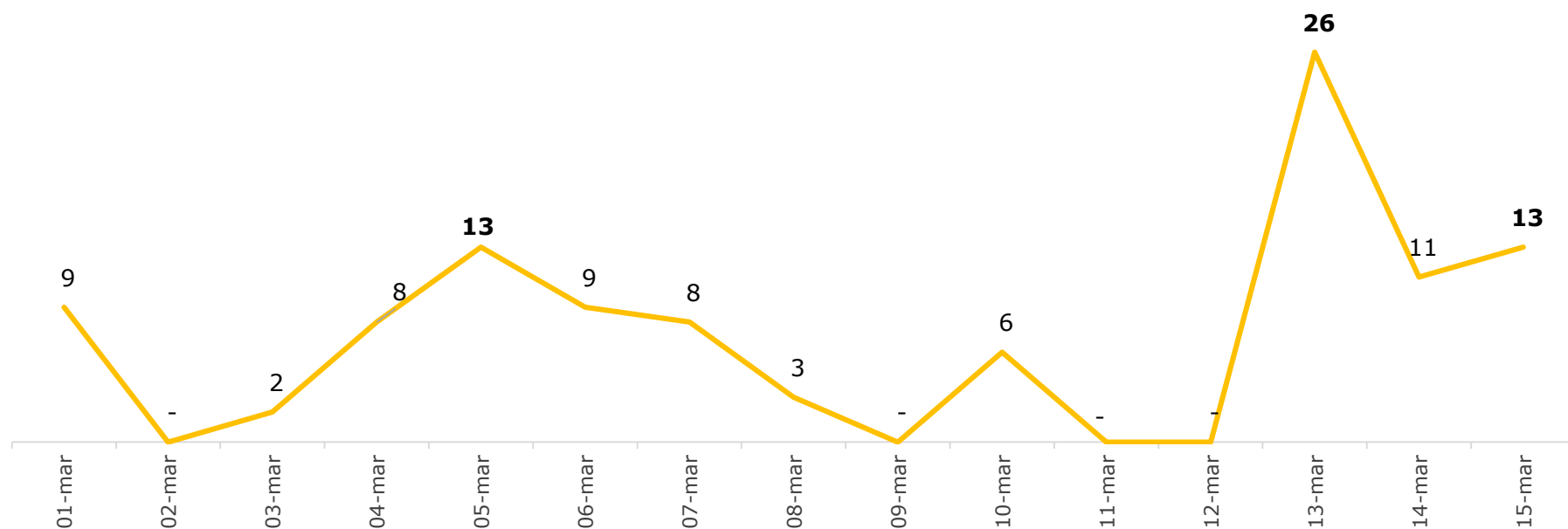
## Detecciones de migrantes irregulares en Necoclí + Turbo

Total 2025: **2.813**

### 01/Mar al 15/Mar de 2025

Total Marzo: **108**

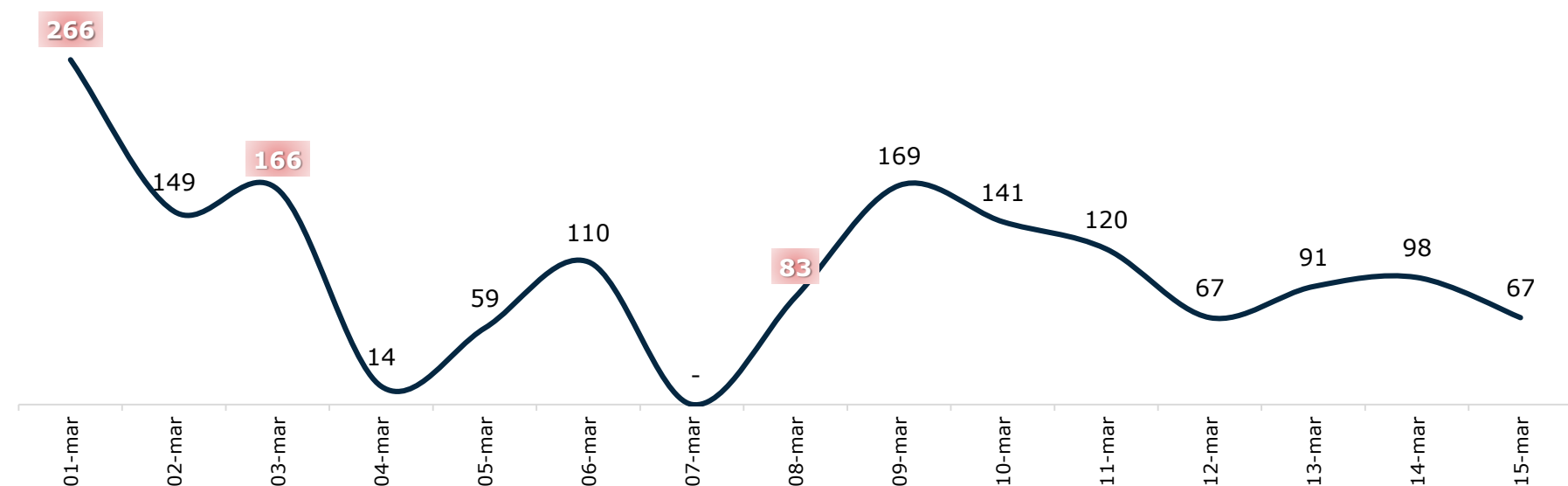
Promedio diario mar 2025 = 10



## Detecciones MIT – Monitoreo diario flujo inverso\* 2025

### 01/Mar – 15/Mar de 2025

## Detecciones de migrantes irregulares en ACANDÍ Y NECOCLÍ\*



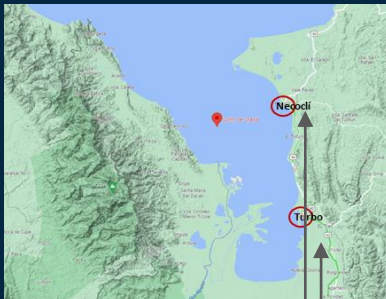
\*Se entiende por **flujo inverso** todo extranjero que, proveniente de Panamá, manifieste su intención de regresar a su país de origen.

**Corte:** 01 de marzo del 2025 al 15 de marzo de 2025.

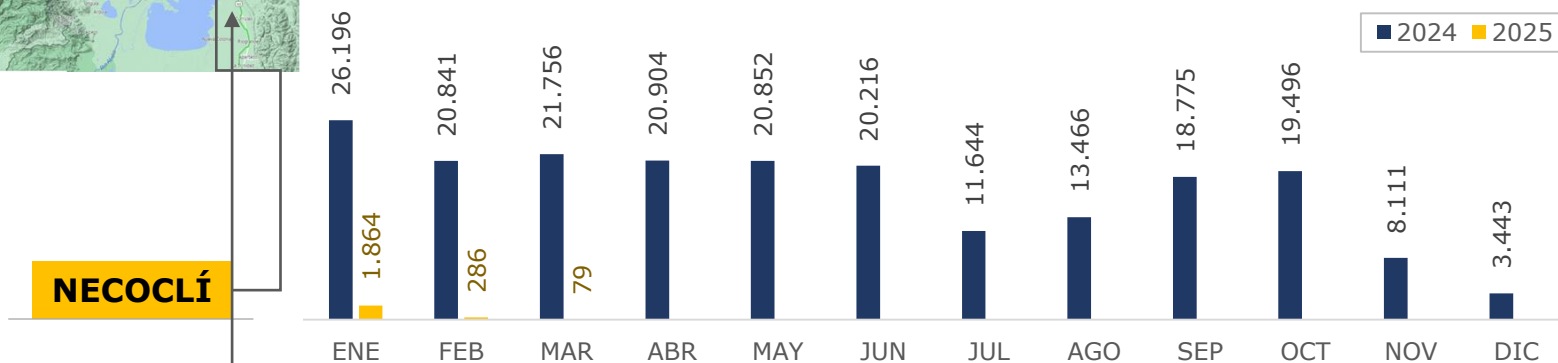
# Flujo de migrantes irregulares en tránsito por Necoclí y Turbo 2024 - 2025

## Capturas por tráfico de migrantes GITM

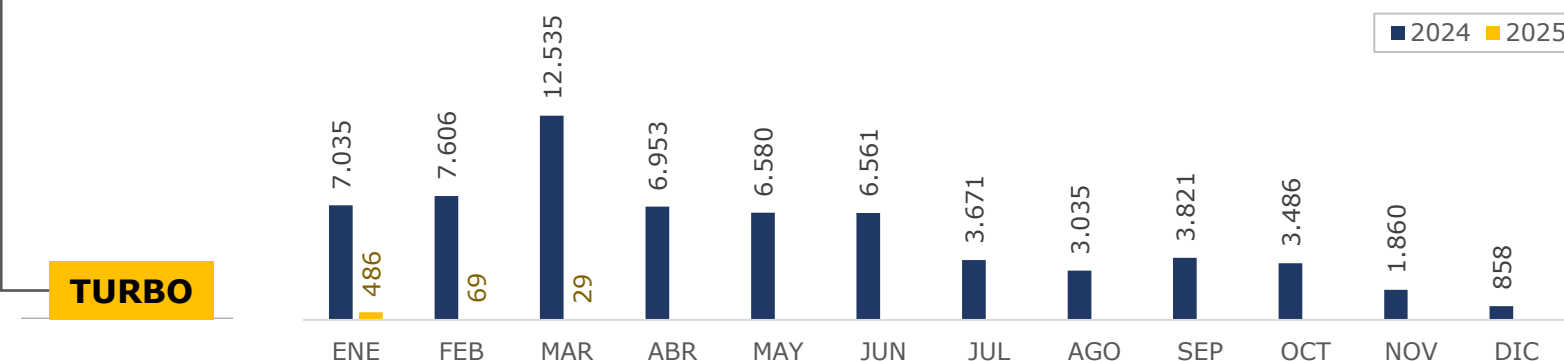
Fecha de actualización: 15 de MARZO del 2025



### Comportamiento en Necoclí, según mes 2024-2025



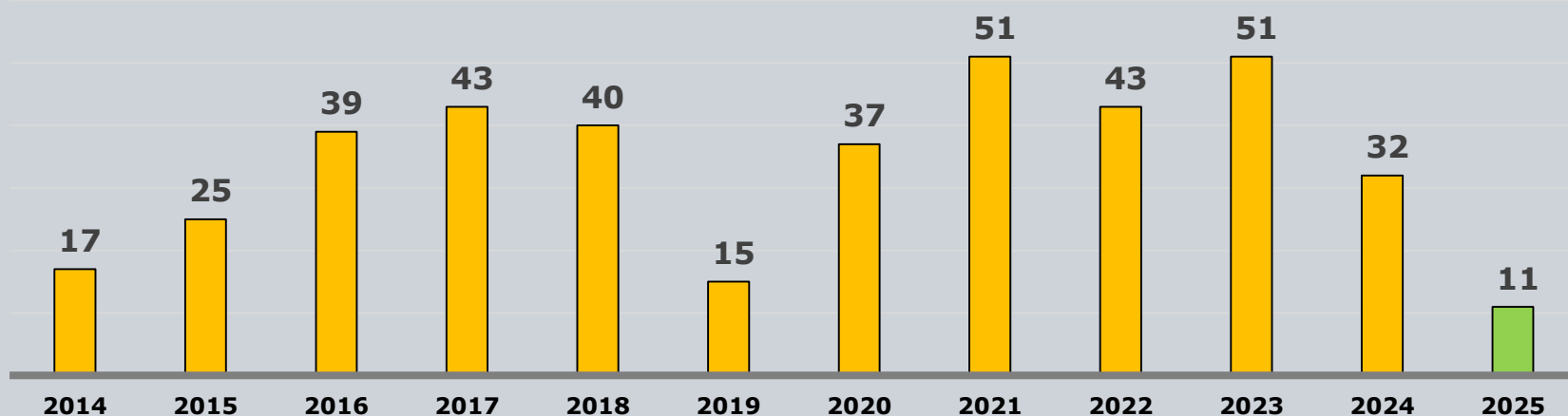
### Comportamiento en Turbo, según mes 2024-2025



## CAPTURAS POR TRÁFICO DE MIGRANTES

GRUPO DE INVESTIGACIÓN JUDICIAL CONTRA EL TRÁFICO DE MIGRANTES

Total capturas periodo 2014-2025: **404**



Fuente: Grupo de Investigación judicial contra el Tráfico de Migrantes

**Art. 188. CPC. DEL TRÁFICO DE MIGRANTES** - El que promueva, induzca, constriña, facilite, financie, colabore o de cualquier otra forma participe en la entrada o salida de personas del país, sin el cumplimiento de los requisitos legales, con el ánimo de lucrarse o cualquier otro provecho para si o otra persona, incurrirá en prisión de noventa y seis (96) a ciento cuarenta y cuatro (144) meses y una multa de sesenta y seis punto sesenta y seis (66.66) a ciento cincuenta (150) salarios mínimos legales mensuales vigentes al momento de la sentencia condenatoria.

# Flujo de migrantes irregulares en tránsito el Archipiélago de San Andrés 2012 - 2025

Fecha de actualización: 15 de MARZO del 2025



## SAN ANDRÉS

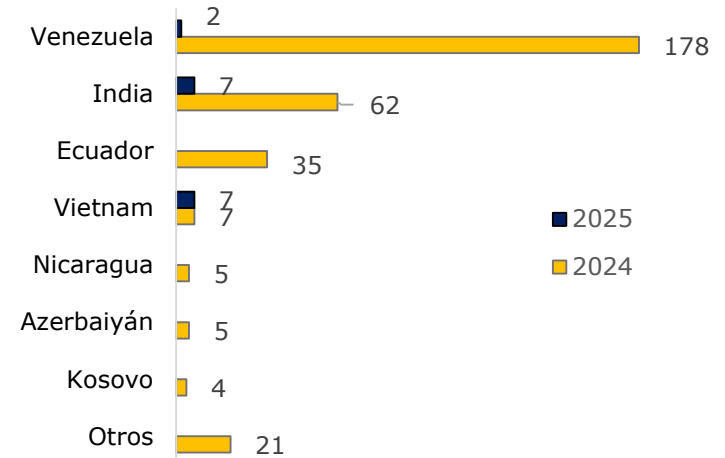
### Total detecciones por año 2012 - 2025

**DETECCIONES 2025: 16**

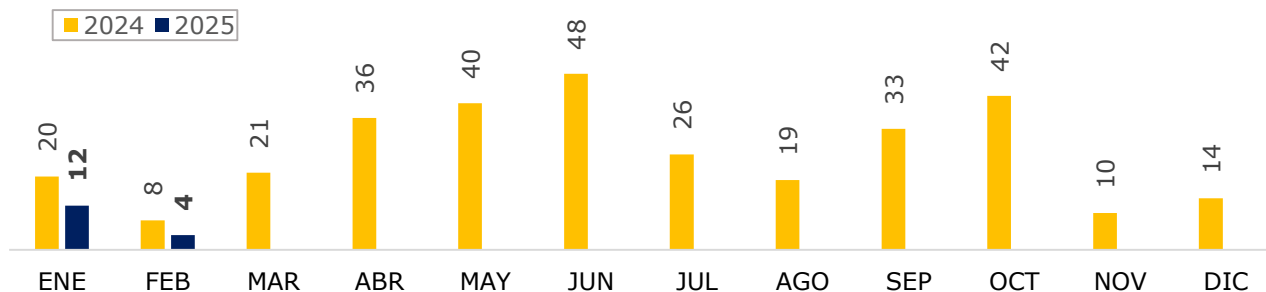


### Detecciones en San Andrés por Nacionalidades

Total 2024 vs 2025

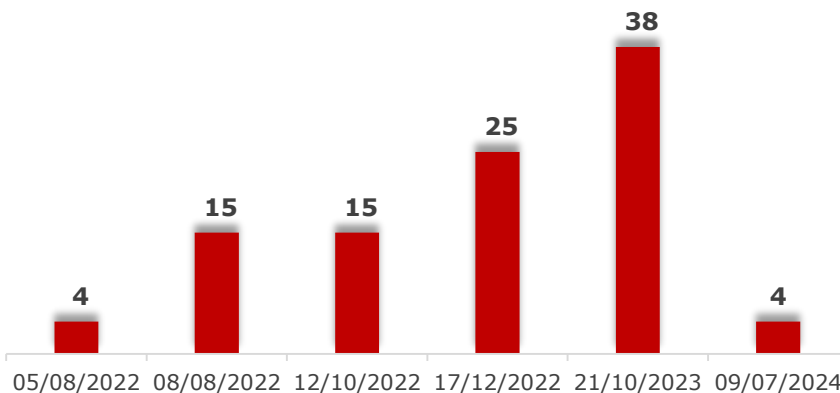


### Comportamiento en San Andrés, según mes 2024-2025

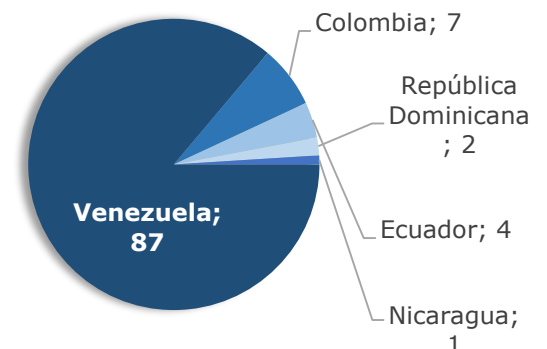


### Eventos de posibles naufragios con ocasión a transporte irregular de migrantes en el Archipiélago de San Andrés y Providencia 2022 - 2024

#### Personas desaparecidas en eventos de presuntos naufragios - San Andrés Islas



#### Ciudadanos reportados como desaparecidos 2022 - 2023 - 2024



En relación con interdicciones marítimas donde se involucren extranjeros, durante el año 2022, se realizaron **44** interdicciones marítimas por hechos relacionados con tráfico de migrantes Art. 188 del C.P, siendo rescatados un total de **711** migrantes de nacionalidades tales como: Venezuela, Argentina, Ecuador, Cuba, República Dominicana, Uzbekistán, Colombia, Chile. Durante el año 2023, realizó **24** interdicciones marítimas por hechos relacionados con tráfico de migrantes Art. 188 del C.P, siendo rescatados un total de **453** migrantes de nacionalidades tales como: China, Azerbaiyán, Argentina, Chile, Colombia, Ecuador, Perú, República Dominicana, Venezuela, Vietnam. El día 9 de julio de 2024 se presentó naufragio con **20** personas a bordo provenientes de Venezuela, Ecuador, Irán, Nicaragua, Chile, Colombia y Kazajistán. La Armada Nacional rescató **15** personas, **4** se encuentran desaparecidas y **1** fallecida. De las personas rescatadas **6** eran menores de edad de nacionalidad venezolana, kazajo y chilena.

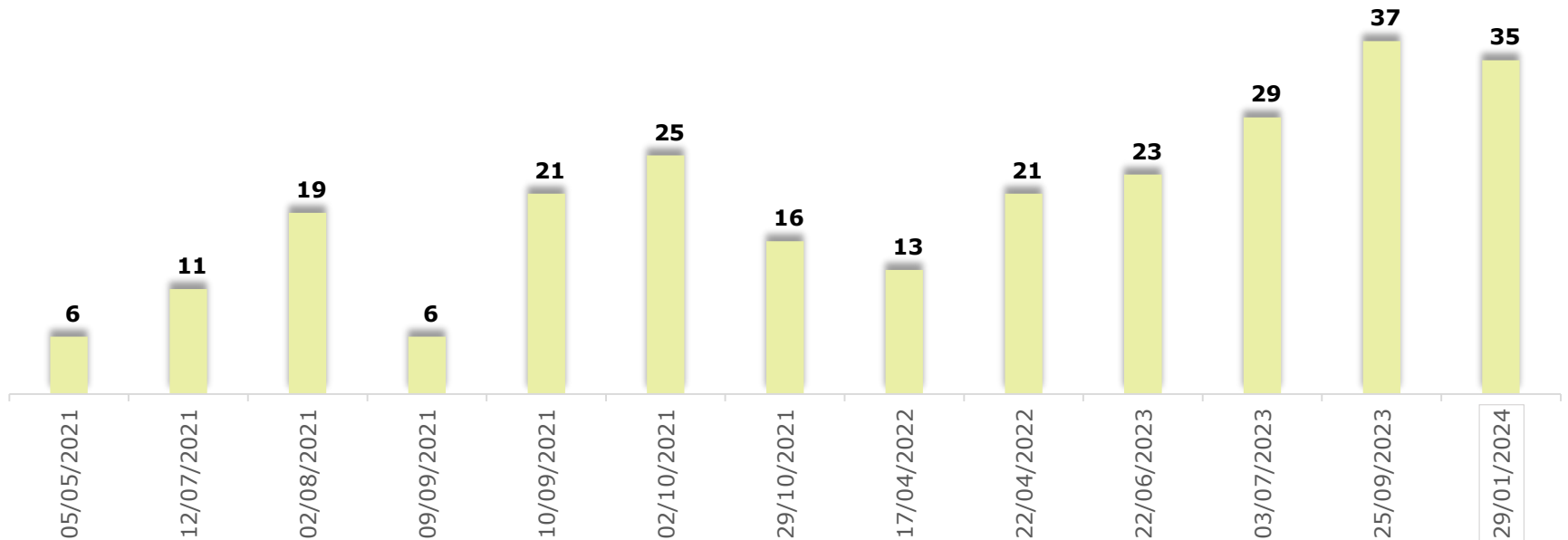
# Interdicciones realizadas y naufragios en el Urabá Antioqueño 2021 - 2025

Fecha de actualización: 15 de MARZO del 2025



## Eventos de naufragios con ocasión a transporte irregular de migrantes en el Urabá Antioqueño y Chocoano 2021 - 2025

### Personas rescatadas en eventos de presuntos naufragios - Regional Antioquia



Nº	FECHA	MIGRANTES RESCATADOS	CAPTURADOS
1	5/05/2021	6 adultos de nacionalidad cubana	2
2	12/07/2021	11 adultos de nacionalidad uzbeka	2
3	2/08/2021	17 adultos y menores de nacionalidad cubana y chilena	2
4	9/09/2021	6 adultos de nacionalidad cubana	2
5	10/09/2021	21 adultos de nacionalidad uruguaya, cubana, nepalí, nigeriana y bangladesí	2
6	2/10/2021	19 adultos y 6 menores de nacionalidad haitiana, cubana, chilena y ecuatoriana	2
7	29/10/2021	14 adultos y 2 menores de nacionalidad haitiana y cubana	1
8	17/04/2022	10 adultos y 3 menores de nacionalidad venezolana y peruana	2
9	22/04/2022	19 adultos y 2 menores de nacionalidad venezolana	2
10	22/06/2023	18 adultos y 5 menores de nacionalidad ecuatoriana y venezolana	2
11	3/07/2023	29 adultos de nacionalidad china	3
12	25/09/2023	28 adultos y 9 menores de nacionalidad china y venezolana	2

### Adultos

198

### Menores

29

### Capturas

24

El día **29 de enero de 2024**, siendo la 11:00 horas sale desde el Muelle turístico de Turbo la embarcación tipo lancha de nombre Camaliss con número de matrícula CP-08-0992 afiliada a la empresa Transmaryrio SAS, esta embarcación sale con un total de **38 pasajeros** de los cuales **33 eran extranjeros de nacionalidad venezolana y 05 nacionales Colombianos**. A la altura entre el sector de La Gloria y Titumate del municipio de Unguia - Chocó, la embarcación presentó una novedad debido al mal tiempo ocasionando que el fuerte oleaje desestabilizara la lancha, volteando la embarcación y de esta manera se presentara el naufragio. En el suceso se rescataron **35 personas con vida y 3 personas de nacionalidad venezolana perdieron la vida**, de las cuales **2** eran menores de edad.

# ENTRADA DE COLOMBIANOS A PANAMÁ

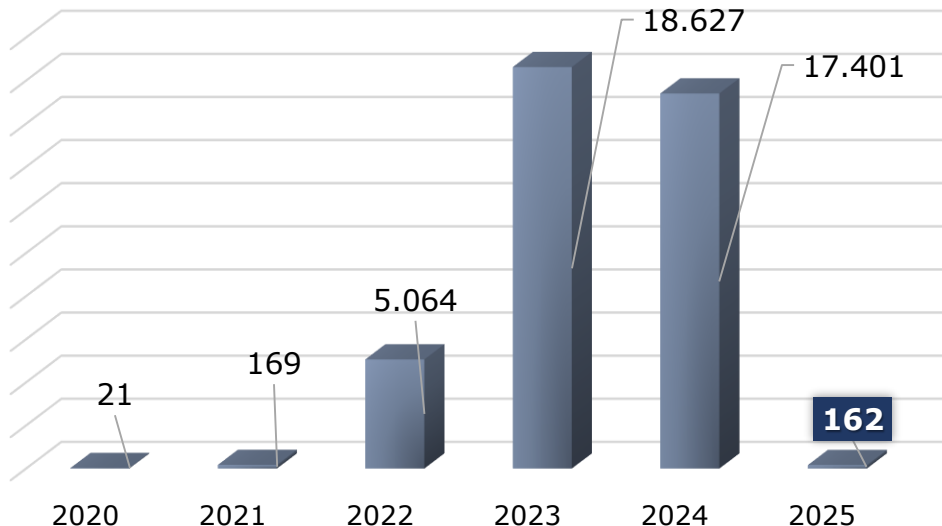
CIFRAS DE REFERENCIA

Panorama de las detecciones 2025 (Corte: 15-Mar-2025)

FUENTE: Servicio Nacional de Migración Panamá

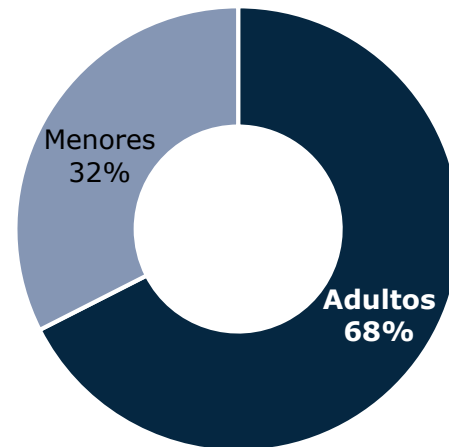


## Tránsito Irregular de Colombianos en la Frontera con Panamá 2020 - 2025



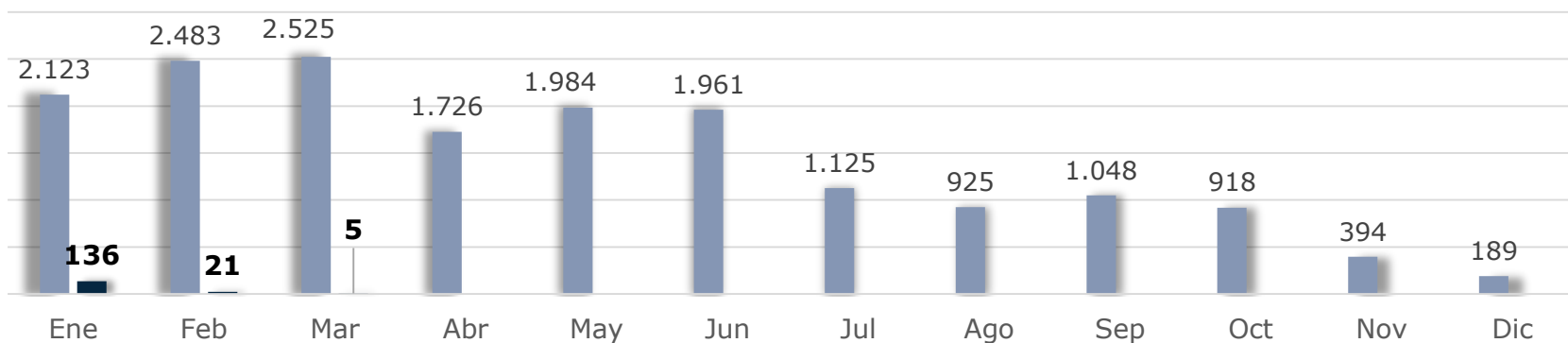
FUENTE: SERVICIO NACIONAL DE MIGRACIÓN PANAMÁ  
CORTE: 15 de marzo del 2025

## Tránsito Irregular de Colombianos en la Frontera con Panamá según género 2025



		Menores
Masculino	77	52
femenino	33	
<b>Masculino / femenino</b>		<b>NNA</b>

## Tránsito Irregular de Colombianos en la Frontera con Panamá comparativo 2024 - 2025



## Tránsito Irregular de Colombianos en la Frontera con Panamá según mes y puesto de control 2025

Puesto de Control	Ene	Feb	Mar	Abr	May	Jun	Jul	Ago	Sep	Oct	Nov	Dic	Total
Bajo Chiquito	114	21	5										140
Canaán Membrillo	9												9
Zapallal	9												9
San Vicente	3												3
Jaqué	1												1
<b>Total</b>	<b>136</b>	<b>21</b>	<b>5</b>										<b>162</b>

FUENTE: SERVICIO NACIONAL DE MIGRACIÓN PANAMÁ  
CORTE: 15 de marzo del 2025

# COMPORTAMIENTO FRONTERA SUR EE.UU

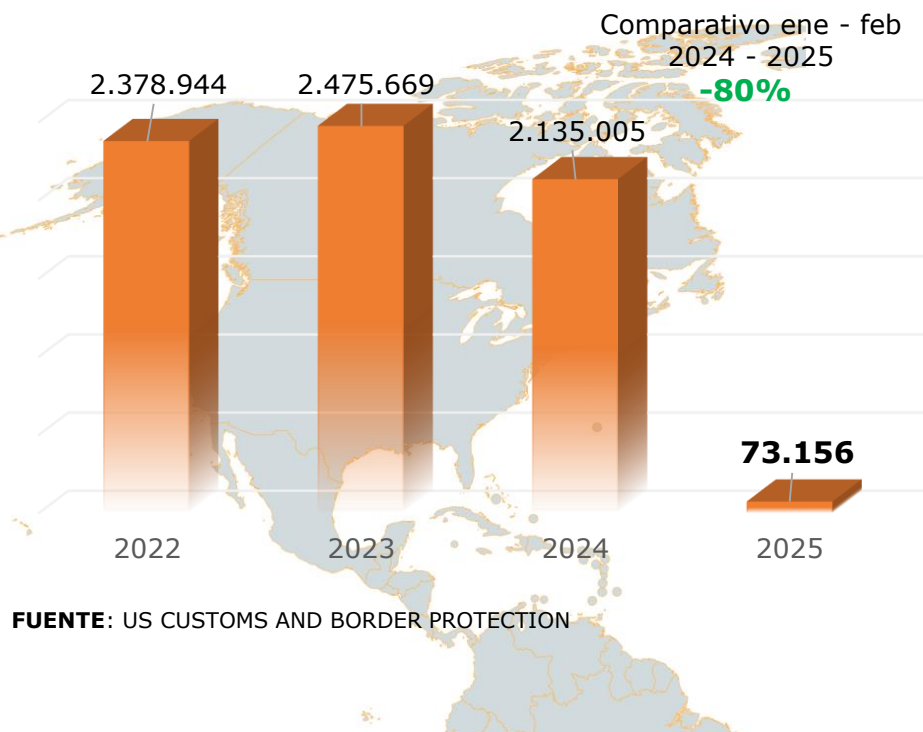
CIFRAS DE REFERENCIA

Panorama de las detecciones 2025 (Corte: 28-Feb-2025)

FUENTE: US CUSTOMS AND BORDER PROTECTION



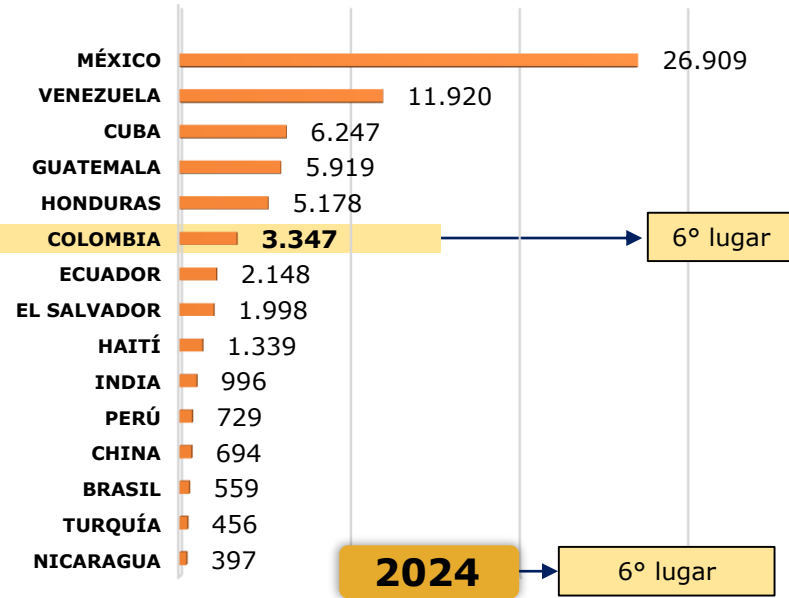
## Migrantes irregulares en la frontera Sur de EE.UU 2022-2025



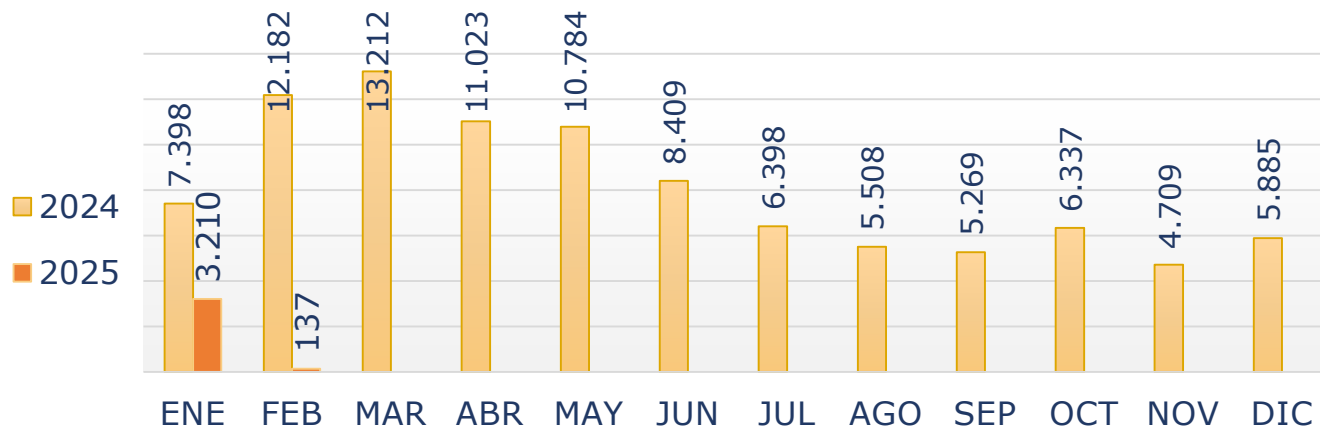
## PRINCIPALES NACIONALIDADES

2025

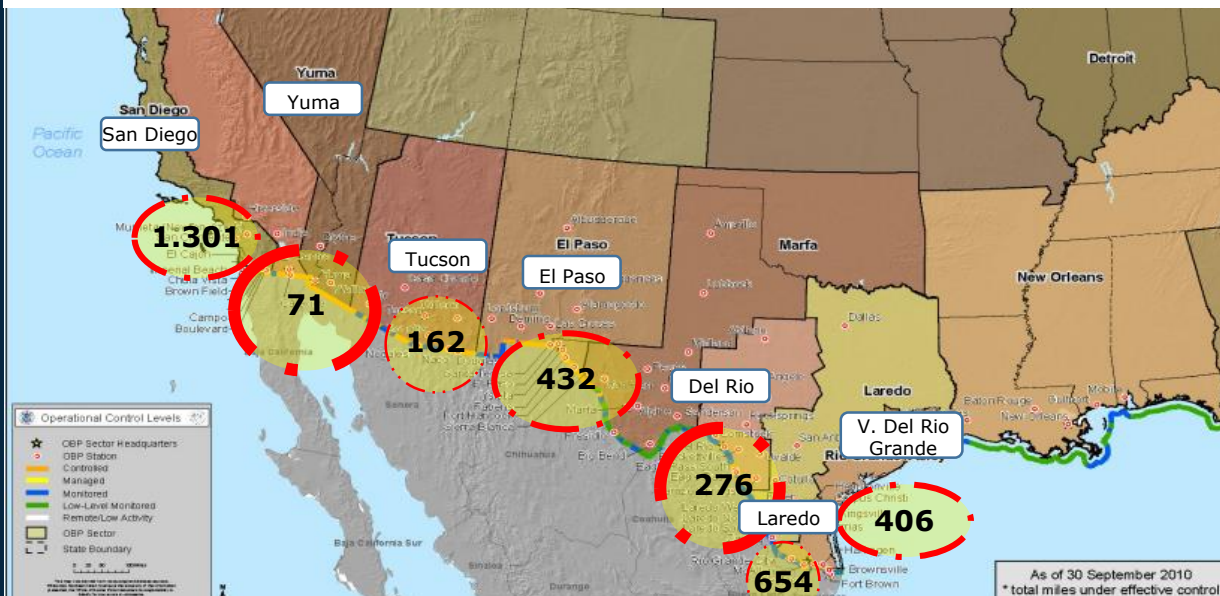
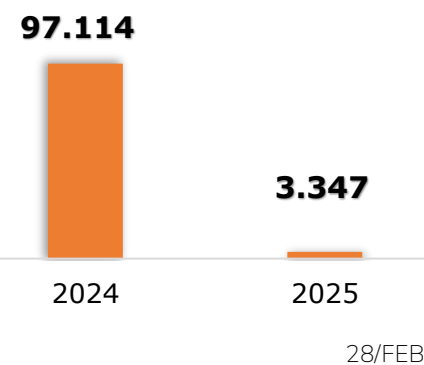
Ranking de nacionalidades detectadas en la frontera SUR - 2025



## CIFRAS DE COLOMBIANOS EN LA FRONTERA SUR EE.UU 2024-2025



## Comparativo 2024 VS 2025



## Lugares de detección

