

# MIGRANTES IRREGULARES EN TRÁNSITO

PANORAMA DE LAS DETECCIÓN EN COLOMBIA 2012 – 2023 [CORTE 15-MAYO]



## GENERALIDADES

Histórico Detecciones

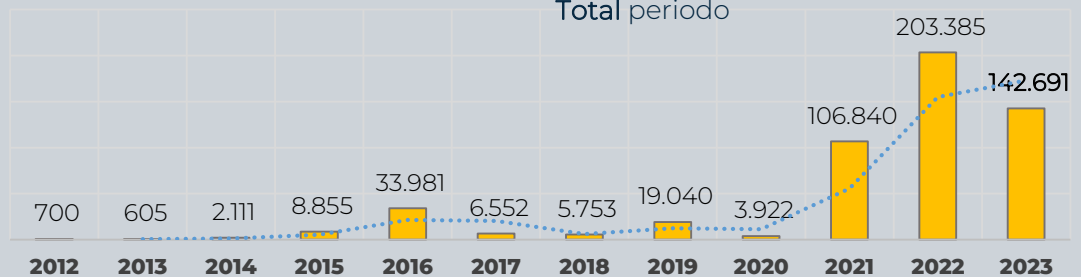
2012 - 2023

**534.435**

Total periodo

Total 2023

**142.691**



## PRINCIPALES NACIONALIDADES

2022 vs 2023

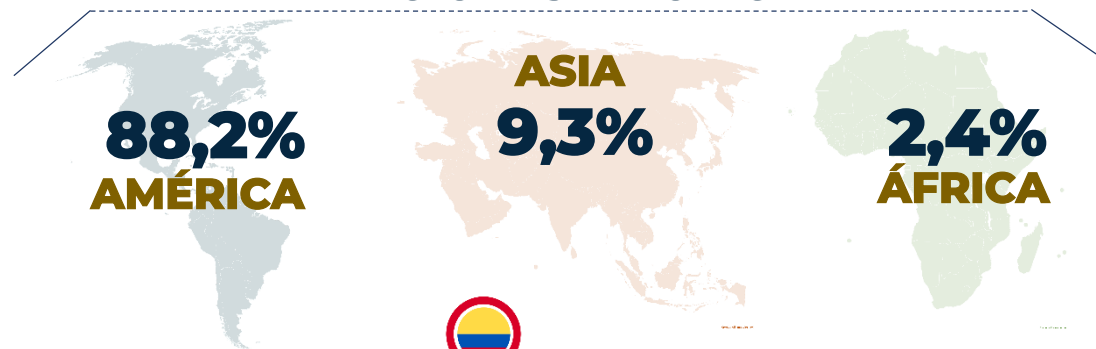


## REGIONES DE ORIGEN

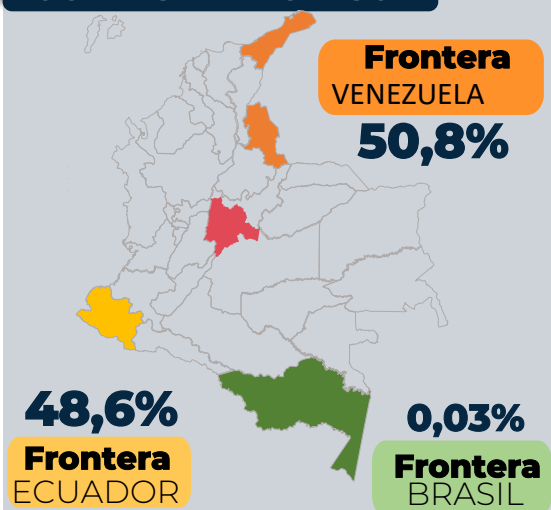
**88,2%**  
AMÉRICA

**9,3%**  
ASIA

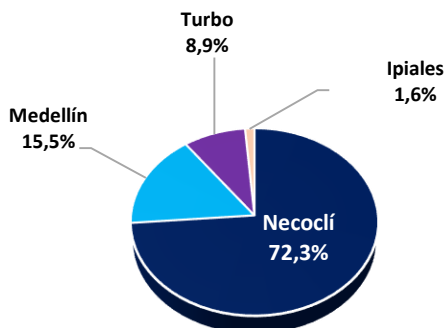
**2,4%**  
ÁFRICA



## LUGARES DE INGRESO

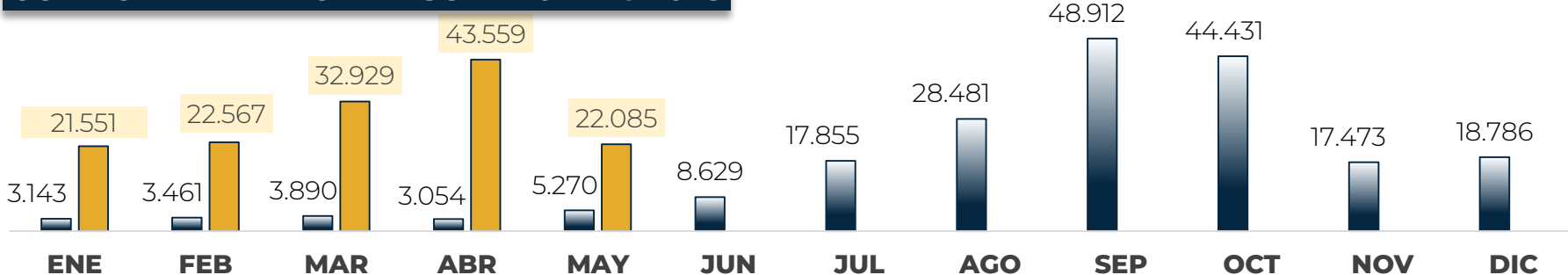


## PRINCIPALES CIUDADES DE TECCIÓN 2023



Casos relacionados con modalidades de falsedad en documentos detectados en aeropuertos (369 casos en 2023)

## COMPORTAMIENTO MENSUAL 2022 vs 2023



Fecha de actualización: Cifras preliminares al 15 de mayo del 2023

Fuente: Reportes Regionales - Subdirección de Verificación Migratoria

# Detecciones de migrantes irregulares en tránsito por Necoclí y Turbo 2023

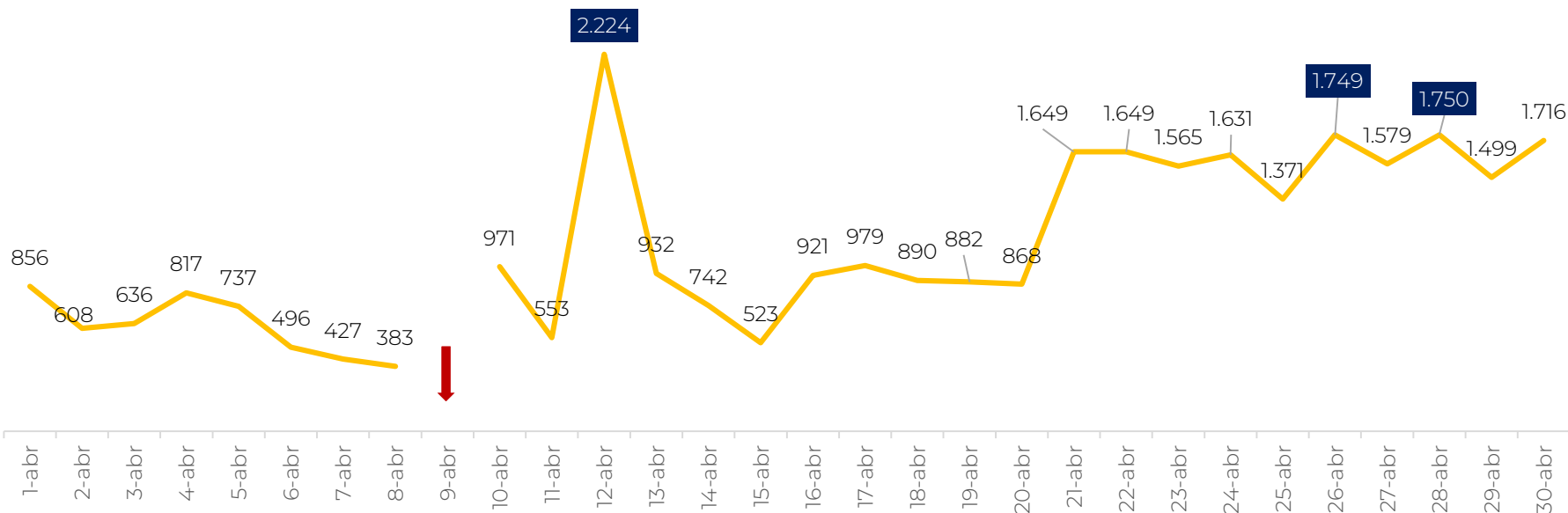
Comportamiento Diario

Fecha de actualización: 30 de ABRIL del 2023



## Detecciones de migrantes irregulares en Necoclí + Turbo

**Abril/2023**



\* Durante el 9 de abril no hubo salidas por Turbo y Necoclí debido a novedades de restricción marítima.

## DESAGREGADO POR TURBO Y NECOCLÍ

**Abril 2023**

### Detecciones de migrantes irregulares en NECOCLÍ – 30 abril 2023

Nacionalidad	1-15 Abril	16-abr	17-abr	18-abr	19-abr	20-abr	21-abr	22-abr	23-abr	24-abr	25-abr	26-abr	27-abr	28-abr	29-abr	30-abr	Total
Venezuela	5.220	380	473	420	410	400	836	881	916	1.024	780	956	915	979	932	1.086	11.388
Haití	1.502	164	106	142	51	130	290	188	147	185	98	249	105	228	184	125	2.392
China	585	59	102	10	52	33	77	49	55	1	37	7	33	112	16	59	702
Ecuador	439	20	49	60	69	23	76	84	104	203	175	154	86	107	120	129	1.459
India	155	4			1	1	4	22			9	1	37				79
Afganistán	127	43	1		3	1	35	4			13		15	2	33	1	151
Otros	627	55	50	73	55	49	112	111	62	64	89	71	64	73	88	88	1.104
<b>Total</b>	<b>8.655</b>	<b>725</b>	<b>781</b>	<b>705</b>	<b>641</b>	<b>637</b>	<b>1.430</b>	<b>1.339</b>	<b>1.284</b>	<b>1.477</b>	<b>1.201</b>	<b>1.438</b>	<b>1.255</b>	<b>1.501</b>	<b>1.373</b>	<b>1.488</b>	<b>17.275</b>

**Total Abril  
25.930**

### Detecciones de migrantes irregulares en TURBO – 30 abril 2023

Nacionalidad	1-15 ABRIL	16-abr	17-abr	18-abr	19-abr	20-abr	21-abr	22-abr	23-abr	24-abr	25-abr	26-abr	27-abr	28-abr	29-abr	30-abr	Total
Venezuela	1.691	173	198	172	223	202	198	268	249	148	131	294	246	204	87	217	3.010
India	131	1						4	1				14	7	7		34
Ecuador	102	4		11	1	23	1	26	8	3	1	7	8	14	6	8	121
Pakistán	92				7									5			12
Nepal	78	13			4		15	1	4		36		13	6	23		115
Otros	156	5		2	6	6	5	11	19	3	2	10	43	13	3	3	131
<b>Total</b>	<b>2.250</b>	<b>196</b>	<b>198</b>	<b>185</b>	<b>241</b>	<b>231</b>	<b>219</b>	<b>310</b>	<b>281</b>	<b>154</b>	<b>170</b>	<b>311</b>	<b>324</b>	<b>249</b>	<b>126</b>	<b>228</b>	<b>3.423</b>

**Total Abril  
5.673**

# Detecciones de migrantes irregulares en tránsito por Necoclí y Turbo 2023

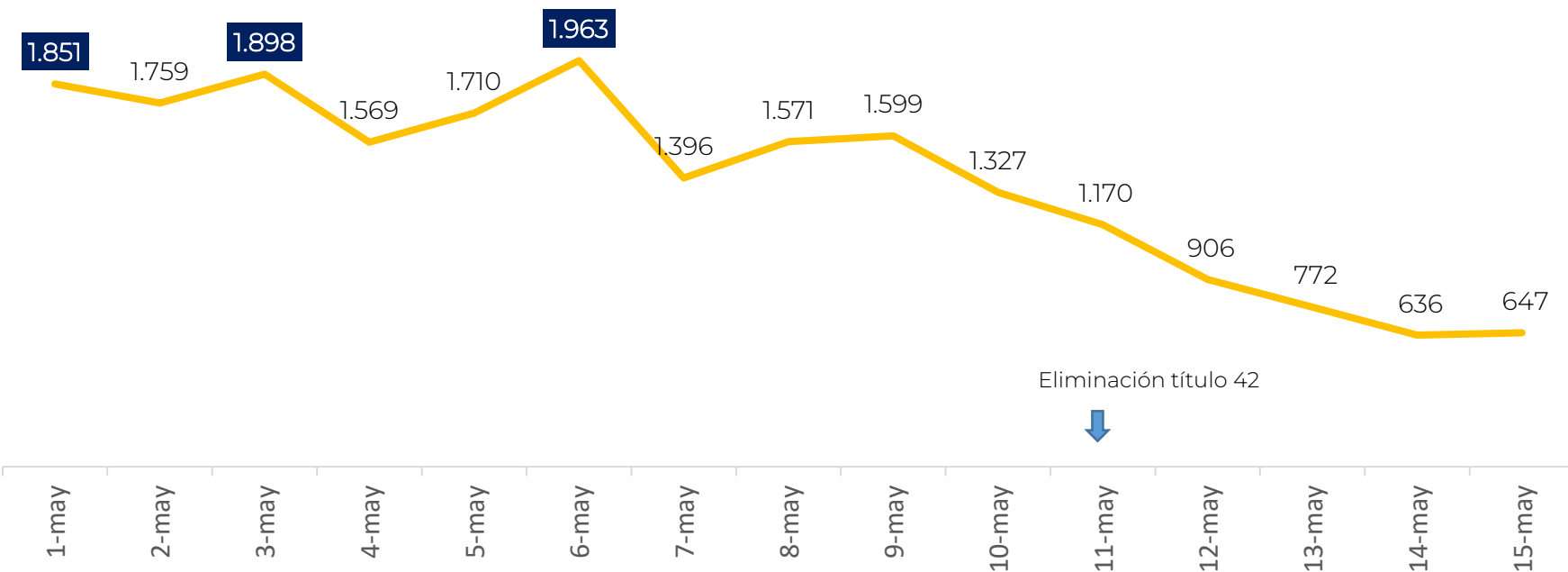
Comportamiento Diario

Fecha de actualización: 15 de MAYO del 2023



## DETECCIONES DE MIGRANTES IRREGULARES EN NECOCLÍ + TURBO

Mayo/2023



Eliminación título 42



## PRINCIPALES NACIONALIDADES

Mayo 2023

### Detecciones de migrantes irregulares en NECOCLÍ 2023

Nacionalidad	01-may	02-may	03-may	04-may	05-may	06-may	07-may	08-may	09-may	10-may	11-may	12-may	13-may	14-may	15-may	Total
Venezuela	1.123	1.081	1.085	883	944	1.272	884	912	869	761	549	447	331	262	241	11.644
Ecuador	114	160	198	181	155	73	63	193	133	115	40	68	63	105	67	1.728
Haití	176	196	114	90	84	70	29	43	117	78	109	130	92	54	162	1.544
China	36	21	104	4	28	33	54	87	50	46	89	20	59	78	13	722
Chile	13	5	5	6	1	1		2	3	4	15	19	11	4	21	110
Brasil	11	20	7	4	5	6	6	2	2	4		4	4		11	86
Otros	48	39	39	27	66	80	26	66	66	50	69	24	21	31	36	688
<b>Total</b>	<b>1.521</b>	<b>1.522</b>	<b>1.552</b>	<b>1.195</b>	<b>1.283</b>	<b>1.535</b>	<b>1.062</b>	<b>1.305</b>	<b>1.240</b>	<b>1.058</b>	<b>871</b>	<b>712</b>	<b>581</b>	<b>534</b>	<b>551</b>	<b>16.522</b>

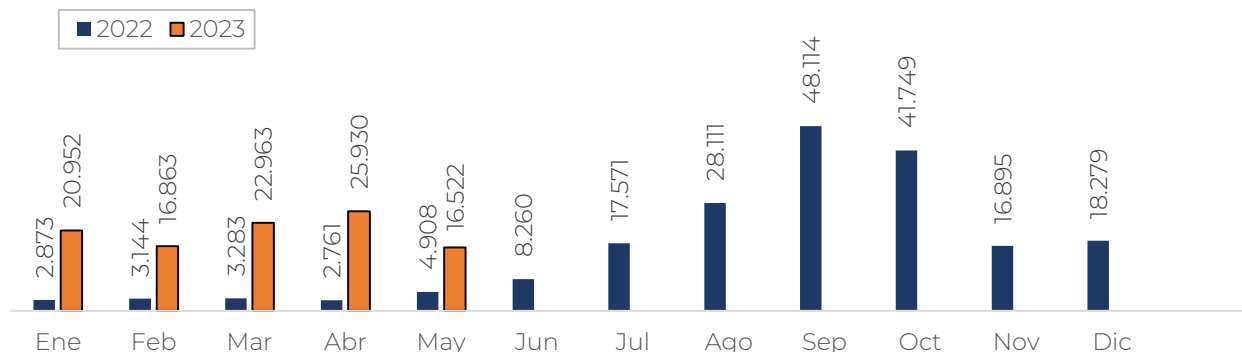
### Detecciones de migrantes irregulares en TURBO 2023

Nacionalidad	1-may	2-may	3-may	4-may	5-may	6-may	7-may	8-may	9-may	10-may	11-may	12-may	13-may	14-may	15-may	Total
Venezuela	266	218	218	352	361	404	326	233	330	228	270	109	129	84	85	3.613
Ecuador	20	13	6	7	6	10	7	16	3	15	21	20	14	13	8	179
Nepal	16		30	4	30			13	3	9		36	23			164
Bangladesh	3		33	2	8			3				19	14			82
India	9		31	3	1				4			4	1			53
Pakistán	8		18			7			5	9						47
Otros	8	6	10	6	21	7	1	1	14	8	8	6	10	5	3	114
<b>Total</b>	<b>330</b>	<b>237</b>	<b>346</b>	<b>374</b>	<b>427</b>	<b>428</b>	<b>334</b>	<b>266</b>	<b>359</b>	<b>269</b>	<b>299</b>	<b>194</b>	<b>191</b>	<b>102</b>	<b>96</b>	<b>4.252</b>



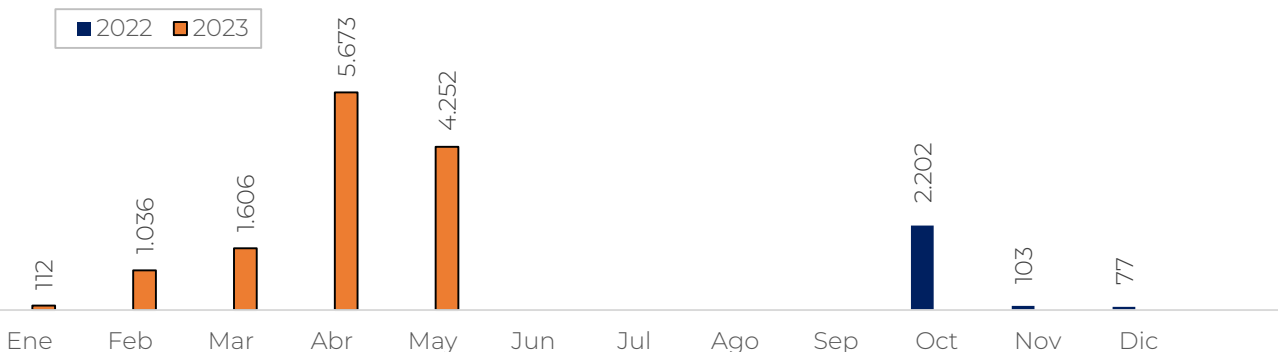
**Comportamiento en Necoclí, según mes 2022-2023**

**NECOCLÍ**



**Comportamiento en Turbo, según mes 2022-2023**

**TURBO**

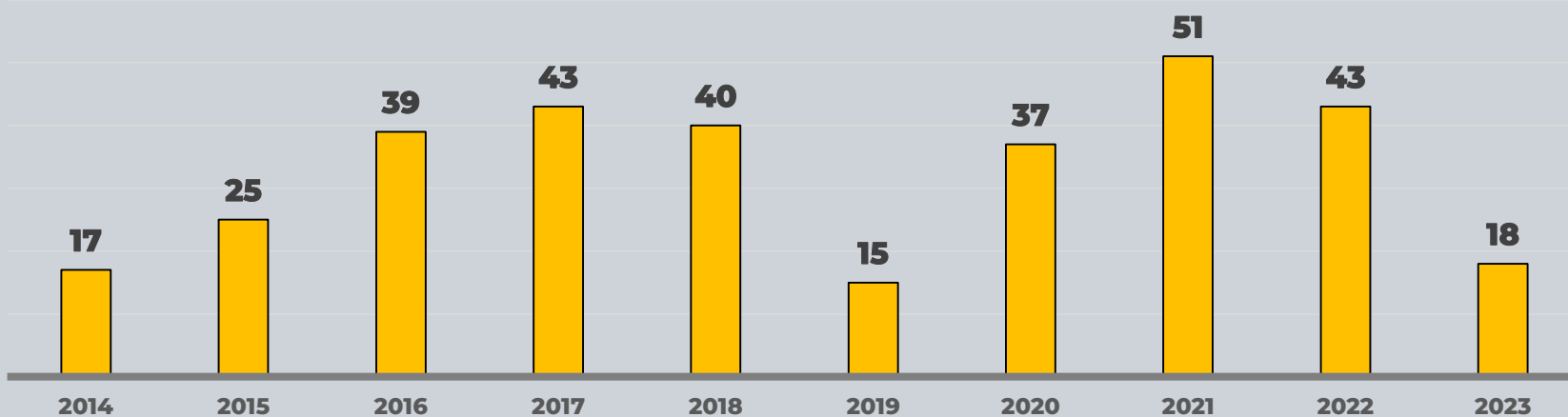


**CAPTURAS POR TRÁFICO DE MIGRANTES**

GRUPO DE INVESTIGACIÓN JUDICIAL CONTRA EL TRÁFICO DE MIGRANTES

Fecha de actualización: 15 de MAYO de 2023

**Total: 328**



Fuente: Grupo de Investigación judicial contra el Tráfico de Migrantes

**Art. 188. CPC. DEL TRÁFICO DE MIGRANTES** - El que promueva, induzca, constriña, facilite, financie, colabore o de cualquier otra forma participe en la entrada o salida de personas del país, sin el cumplimiento de los requisitos legales, con el ánimo de lucrarse o cualquier otro provecho para sí o otra persona, incurrirá en prisión de noventa y seis (96) a ciento cuarenta y cuatro (144) meses y una multa de sesenta y seis punto sesenta y seis (66.66) a ciento cincuenta (150) salarios mínimos legales mensuales vigentes al momento de la sentencia condenatoria.

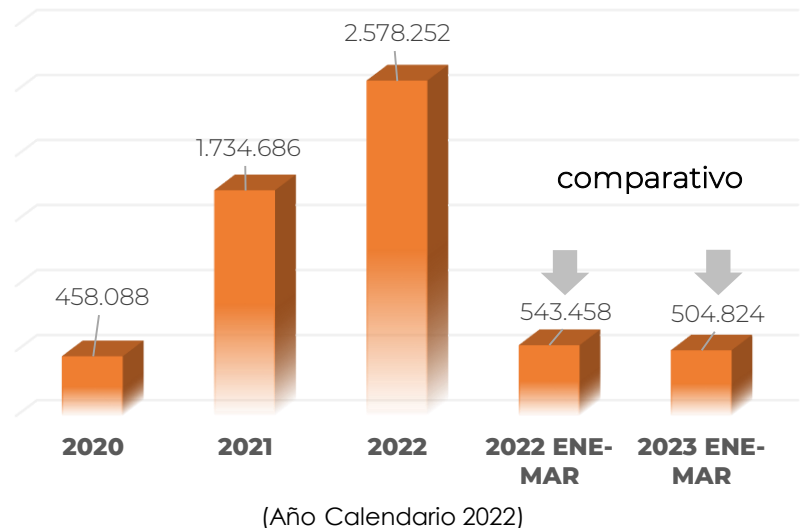
# COMPORTAMIENTO FRONTERA SUR EE.UU

Panorama de las detecciones 2023 (corte marzo)



## Detecciones de migrantes irregulares en la frontera Sur de EE.UU

\*Año 2020/2021 (Año fiscal Oct - Sep)

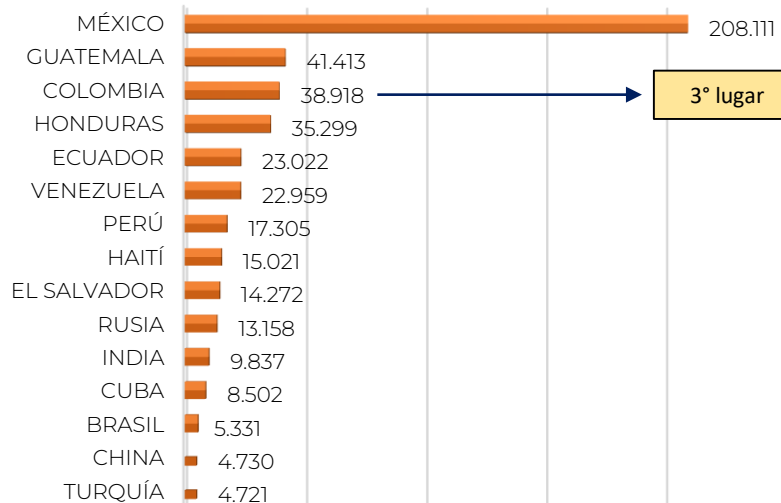


FUENTE: US CUSTOMS AND BORDER PROTECTION

## PRINCIPALES NACIONALIDADES

2023

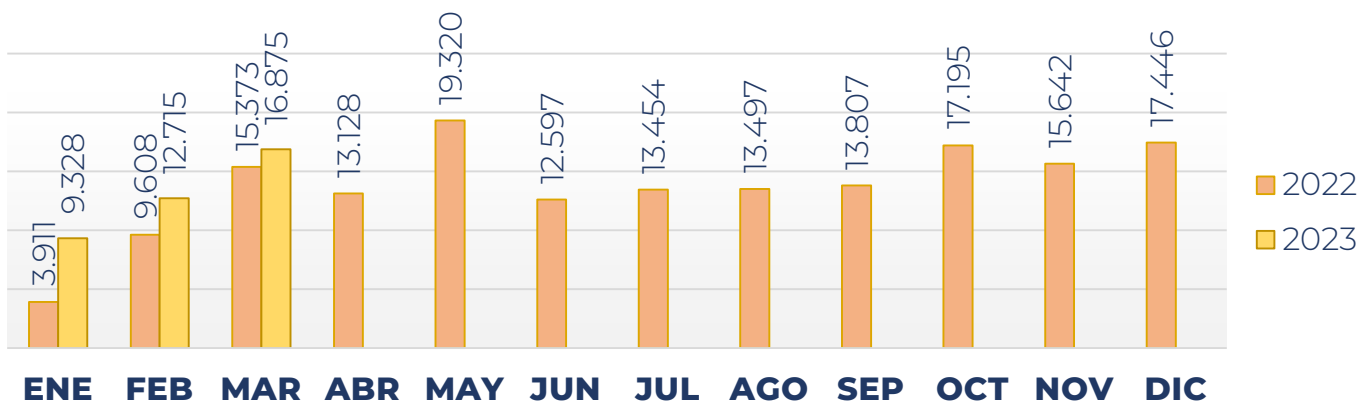
Ranking de nacionalidades detectadas en la frontera SUR - 2023




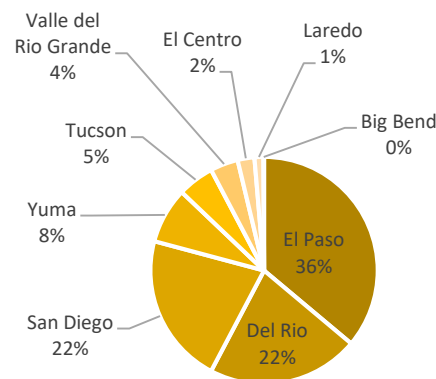
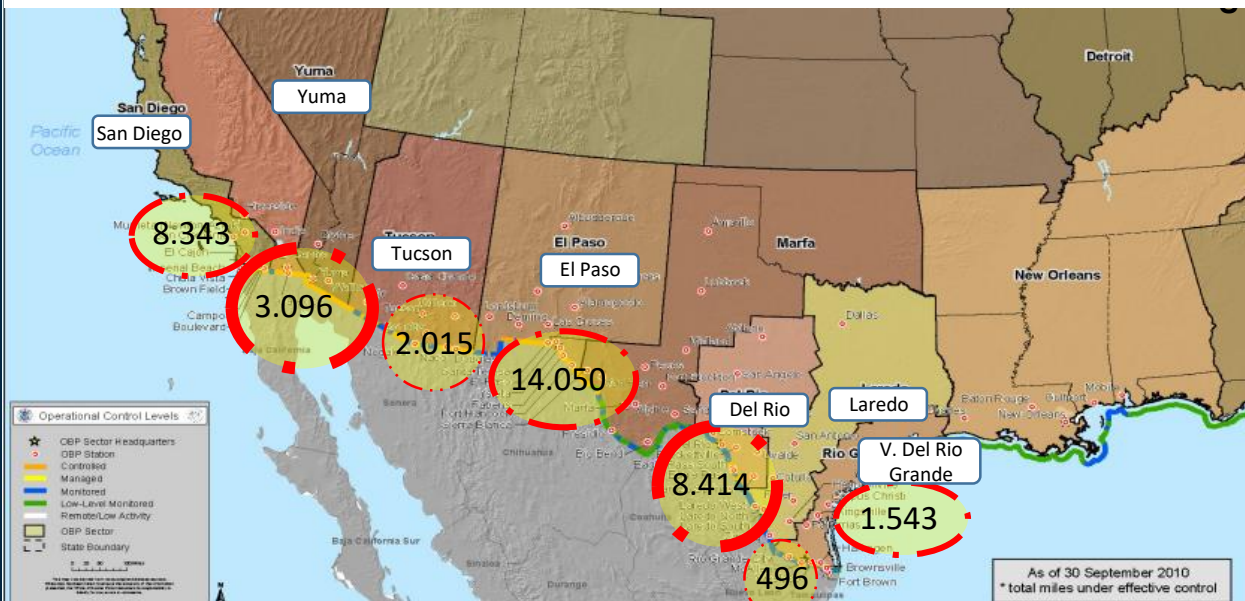
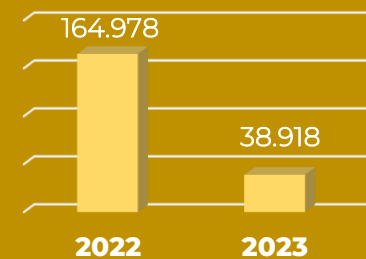
2022

7° lugar (2022)

## COLOMBIANOS DETECTADOS EN 2022 - 2023 (FRONTERA SUR EE.UU)



TOTAL DETECCIONES COLOMBIANOS 2022 vs 2023



As of 30 September 2010 \*total miles under effective control