

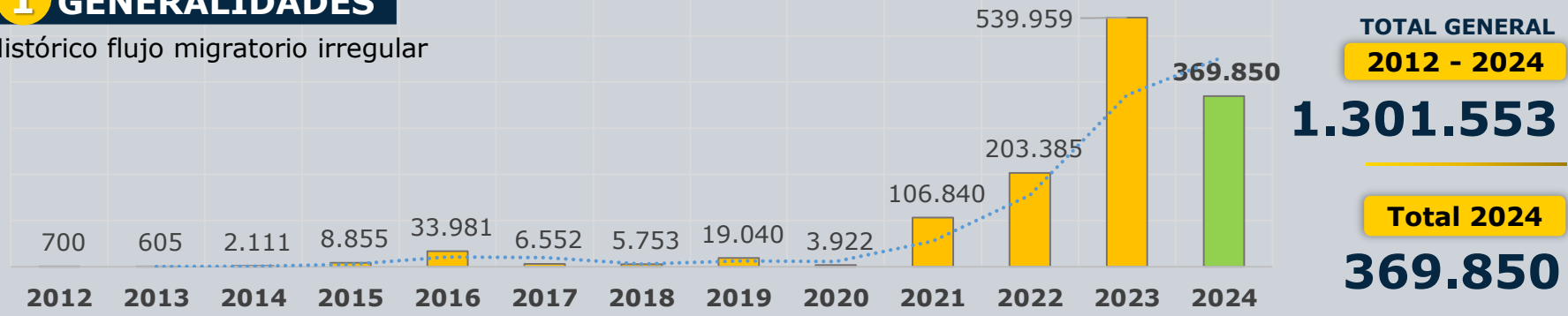
MIGRANTES IRREGULARES EN TRÁNSITO

PANORAMA EN COLOMBIA 2012 – 2024 [CORTE: 15 – NOVIEMBRE de 2024]



1 GENERALIDADES

Histórico flujo migratorio irregular



2 PRINCIPALES NACIONALIDADES

Comparativo con respecto al mismo periodo entre el 01 de enero al 15 de noviembre del año 2023

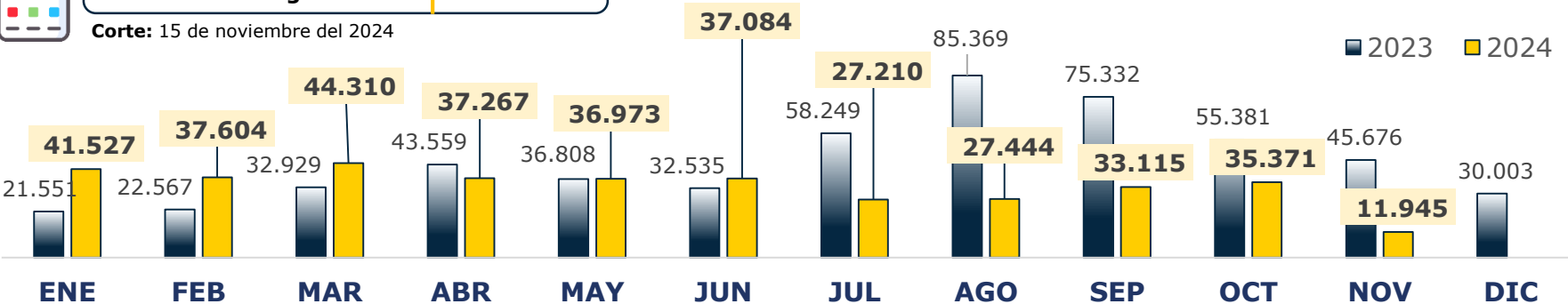
2023 vs 2024
ENE a NOV/15



3 CIUDADES DE DETECCIÓN 2024

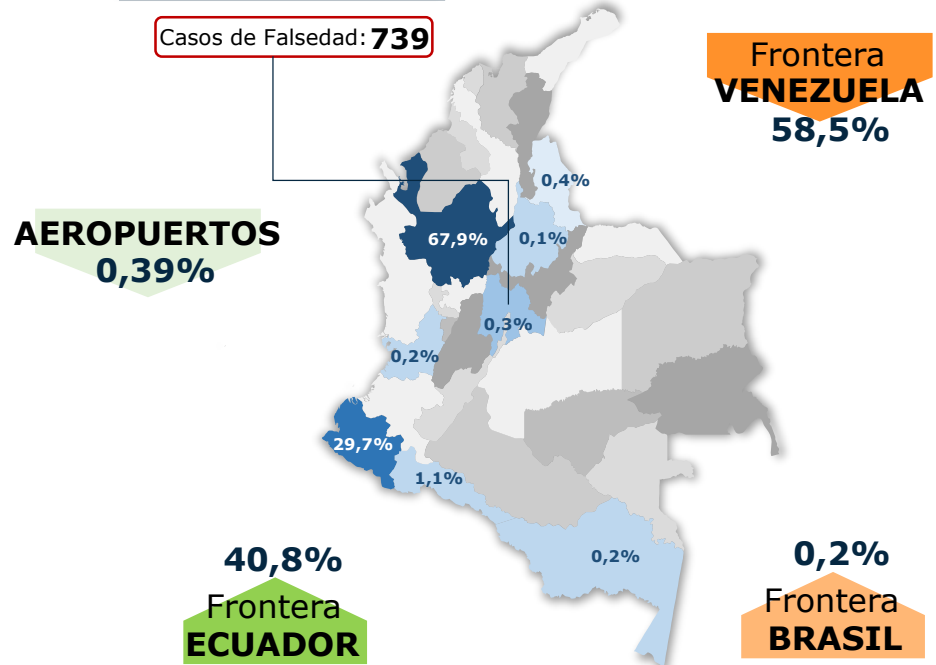
INGRESO		TRÁNSITO		SALIDA	
Ipiales	28,9%	San Miguel	1,1%	Necoclí	51,5%
Leticia	0,2%	Pasto	0,7%	Turbo	16,3%
Los Patios	0,3%	Chachagüí	0,2%	Bogotá, D.C.	0,3%
Cúcuta	0,1%	Bucaramanga	0,1%	San Andrés	0,1%

Salidas voluntarias otorgadas APP 'Tránsito Seguro' **480.496**
Corte: 15 de noviembre del 2024



4 MIGRACIÓN IRREGULAR EN TRÁNSITO 2024

Zonas de ingreso



REGIONES DE ORIGEN

DETECCIONES DE MIGRANTES IRREGULARES EN TRÁNSITO POR NECOCLÍ Y TURBO (Año 2024)

Comportamiento Diario

Fecha de actualización: 15 de NOV de 2024



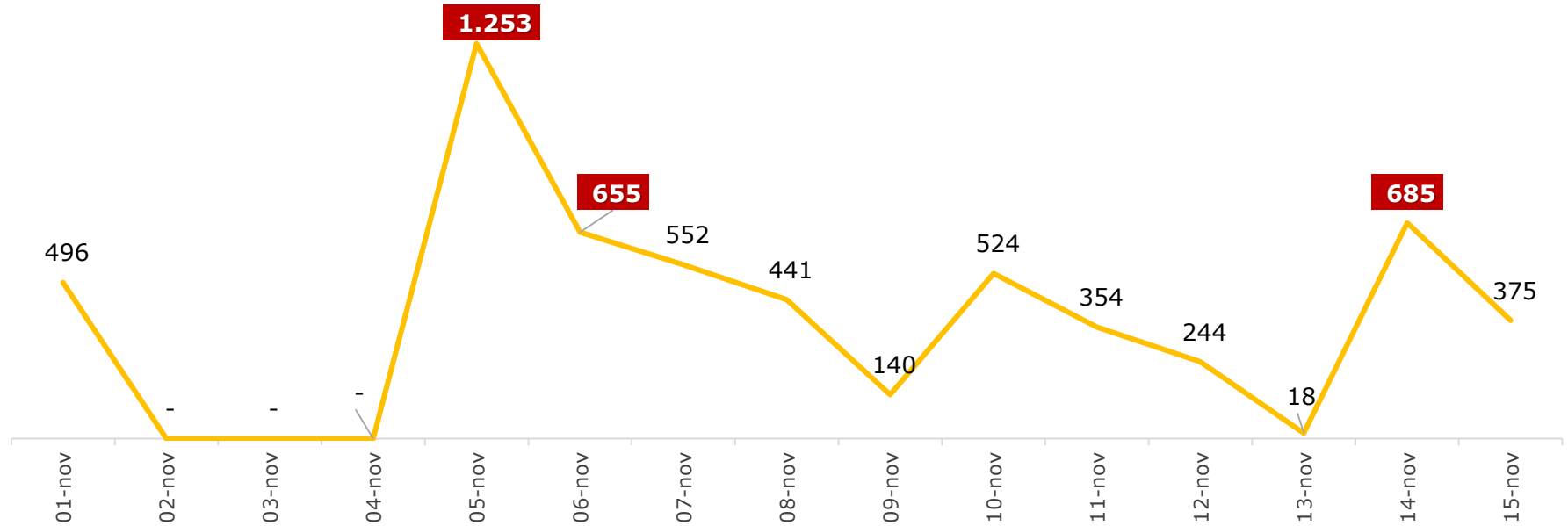
Detecciones de migrantes irregulares en Necoclí + Turbo

Total 2024: **261.166**

01/Nov al 15/Nov de 2024

Total Noviembre: **5.737**

Promedio diario noviembre = 382



*Los días 02, 03 y 04 de noviembre no hubo salida de embarcaciones en los municipios de Turbo y Necoclí, debido a restricciones marítimas de la DIMAR.

Desagregado por Turbo y Necoclí, según nacionalidad

01/Nov - 15/Nov de 2024

Detecciones de migrantes irregulares en NECOCLÍ

Nacionalidad	1-nov	2-nov	3-nov	4-nov	5-nov	6-nov	7-nov	8-nov	9-nov	10-nov	11-nov	12-nov	13-nov	14-nov	15-nov	Total
Venezuela	325				816	471	407	284	91	365	235	177		464	243	3.878
Ecuador	8				31	15	8	15	1	16	14	8		4	7	127
Vietnam	43				10	4					1			19	5	82
Haití					19	14		1		4		2		27	3	70
India	23					9		13		1						52
Nepal	6					18			3	4		1		10	1	43
Camerún	1				19	10		1						8	4	43
Otros	7				71	62	15	30	2	55	42	14		26	31	355
Total	413				966	603	430	344	97	445	292	202		558	300	4.650

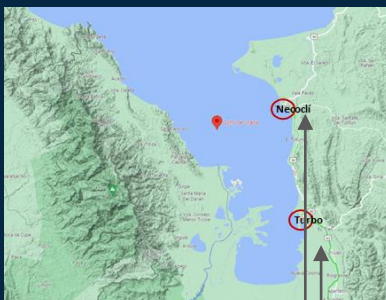
Detecciones de migrantes irregulares en TURBO

Nacionalidad	1-nov	2-nov	3-nov	4-nov	5-nov	6-nov	7-nov	8-nov	9-nov	10-nov	11-nov	12-nov	13-nov	14-nov	15-nov	Total
Venezuela	80				274	50	108	81	43	50	58	42	18	112	62	978
India					8	2	8			23				2	5	48
Nepal							1	14							6	21
Ecuador	1				3					1	3			8		16
Perú	2				1		5	1		1	1			1	1	13
Siria														4		4
Pakistán										4						4
Otros					1			1							1	3
Total	83				287	52	122	97	43	79	62	42	18	127	75	1.087

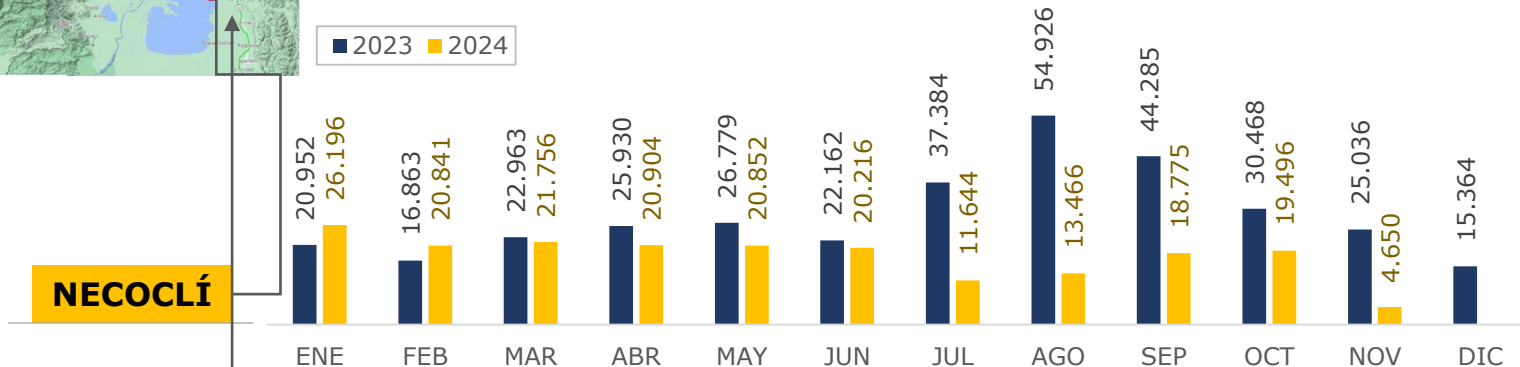
Flujo de migrantes irregulares en tránsito por Necoclí y Turbo 2023 - 2024

Capturas por tráfico de migrantes GITM

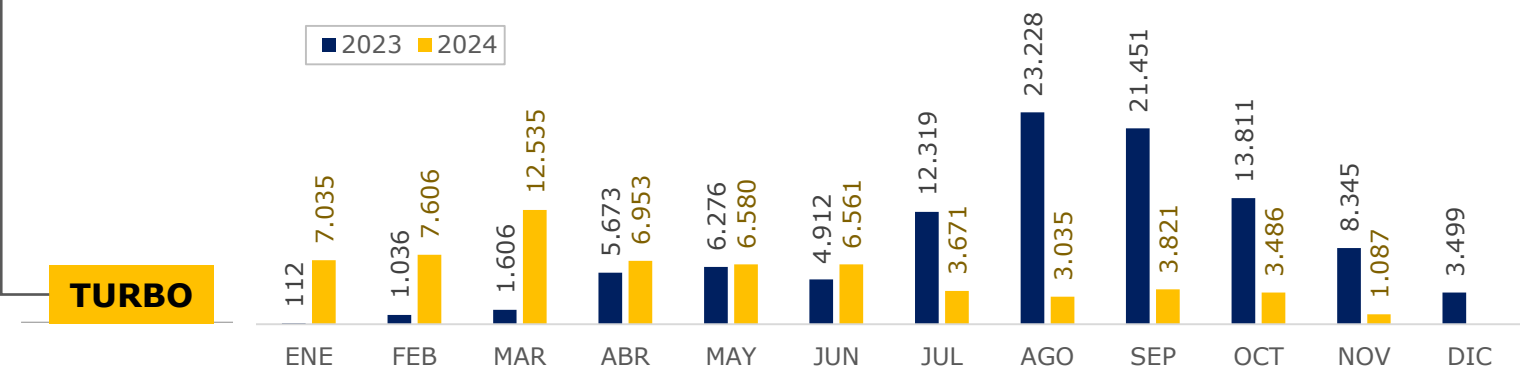
Fecha de actualización: 15 de NOVIEMBRE del 2024



Comportamiento en Necoclí, según mes 2023-2024



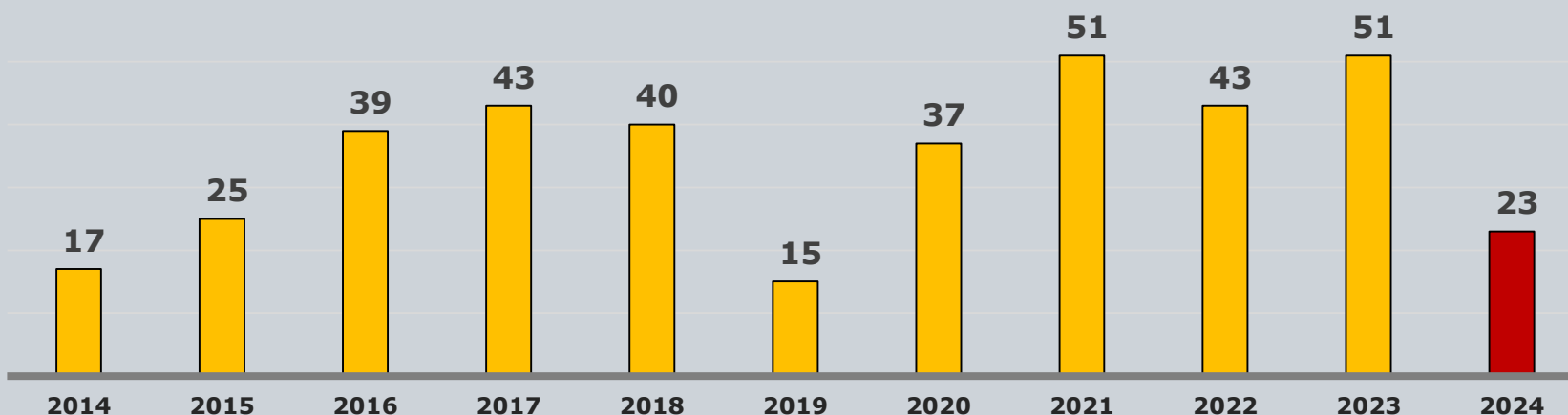
Comportamiento en Turbo, según mes 2023-2024



CAPTURAS POR TRÁFICO DE MIGRANTES

GRUPO DE INVESTIGACIÓN JUDICIAL CONTRA EL TRÁFICO DE MIGRANTES

Total capturas periodo 2014-2024: **384**



Fuente: Grupo de Investigación judicial contra el Tráfico de Migrantes

Art. 188. CPC. DEL TRÁFICO DE MIGRANTES - El que promueva, induzca, constriña, facilite, financie, colabore o de cualquier otra forma participe en la entrada o salida de personas del país, sin el cumplimiento de los requisitos legales, con el ánimo de lucrarse o cualquier otro provecho para si o otra persona, incurrirá en prisión de noventa y seis (96) a ciento cuarenta y cuatro (144) meses y una multa de sesenta y seis punto sesenta y seis (66.66) a ciento cincuenta (150) salarios mínimos legales mensuales vigentes al momento de la sentencia condenatoria.

Flujo de migrantes irregulares en tránsito el Archipiélago de San Andrés 2012 - 2024

Fecha de actualización: 15 de NOVIEMBRE del 2024



SAN ANDRÉS

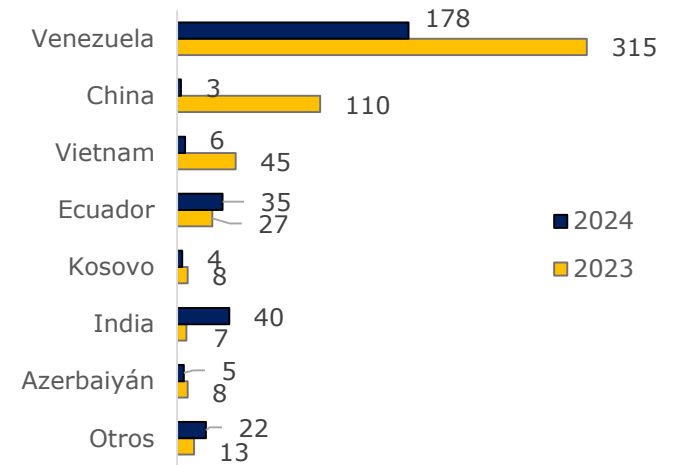
Total detecciones por año 2012 - 2024

DETECCIONES 2024: 293

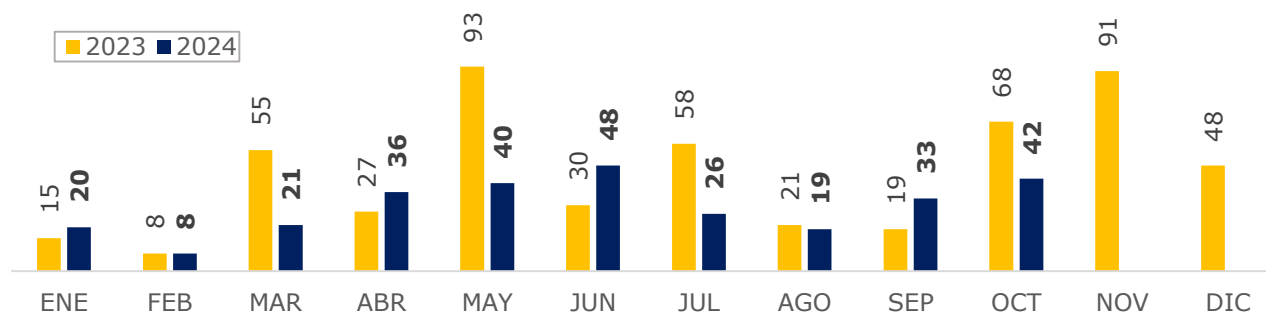


Detecciones en San Andrés por Nacionalidades

Total 2023 vs 2024

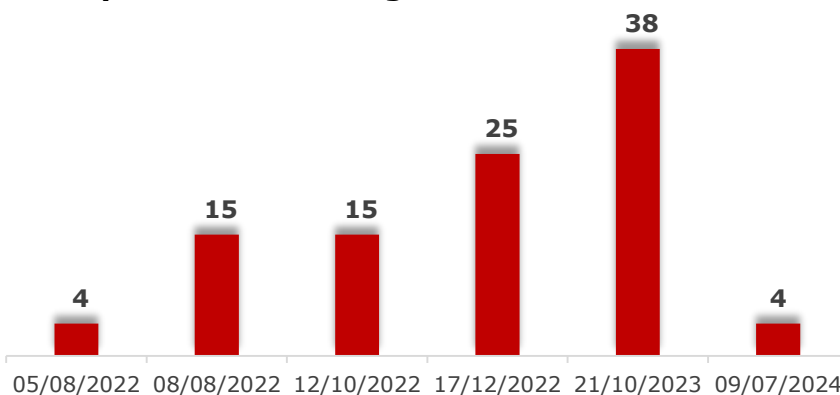


Comportamiento en San Andrés, según mes 2023-2024

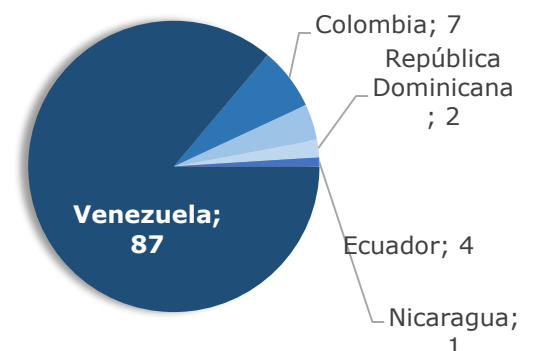


Eventos de posibles naufragios con ocasión a transporte irregular de migrantes en el Archipiélago de San Andrés y Providencia 2022 - 2023

Personas desaparecidas en eventos de presuntos naufragios - San Andrés Islas



Ciudadanos reportados como desaparecidos 2022 - 2023 - 2024



En relación con interdicciones marítimas donde se involucren extranjeros, durante el año 2022, se realizaron **44** interdicciones marítimas por hechos relacionados con tráfico de migrantes Art. 188 del C.P, siendo rescatados un total de **711** migrantes de nacionalidades tales como: Venezuela, Argentina, Ecuador, Cuba, República Dominicana, Uzbekistán, Colombia, Chile. Durante el año 2023, realizó **24** interdicciones marítimas por hechos relacionados con tráfico de migrantes Art. 188 del C.P, siendo rescatados un total de **453** migrantes de nacionalidades tales como: China, Azerbaiyán, Argentina, Chile, Colombia, Ecuador, Perú, República Dominicana, Venezuela, Vietnam. El día 9 de julio de 2024 se presentó naufragio con **20** personas a bordo provenientes de Venezuela, Ecuador, Irán, Nicaragua, Chile, Colombia y Kazajistán. La Armada Nacional rescató **15** personas, **4** se encuentran desaparecidas y **1** fallecida. De las personas rescatadas **6** eran menores de edad de nacionalidad venezolana, kasajistán y chilena.

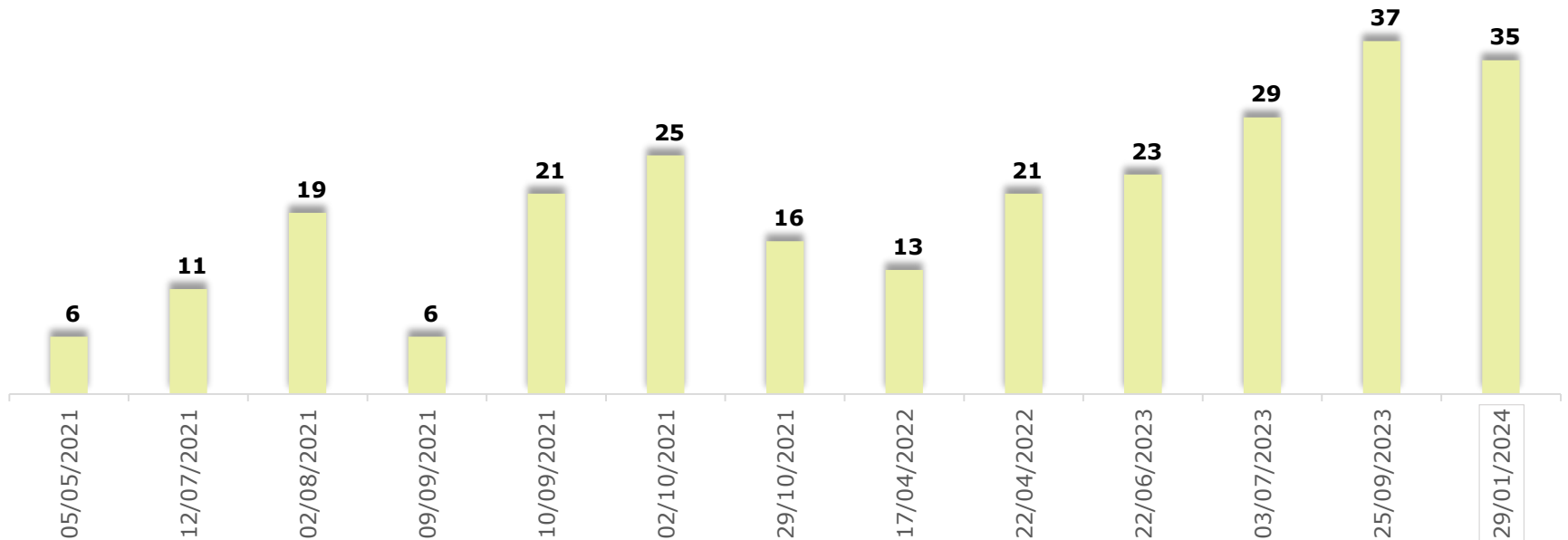
Interdicciones realizadas y naufragios en el Urabá Antioqueño 2021 - 2024

Fecha de actualización: 15 de NOVIEMBRE del 2024



Eventos de naufragios con ocasión a transporte irregular de migrantes en el Urabá Antioqueño y Chocoano 2021 - 2024

Personas rescatadas en eventos de presuntos naufragios - Regional Antioquia



Nº	FECHA	MIGRANTES RESCATADOS	CAPTURADOS
1	5/05/2021	6 adultos de nacionalidad cubana	2
2	12/07/2021	11 adultos de nacionalidad uzbeka	2
3	2/08/2021	17 adultos y menores de nacionalidad cubana y chilena	2
4	9/09/2021	6 adultos de nacionalidad cubana	2
5	10/09/2021	21 adultos de nacionalidad uruguaya, cubana, nepalí, nigeriana y bangladesí	2
6	2/10/2021	19 adultos y 6 menores de nacionalidad haitiana, cubana, chilena y ecuatoriana	2
7	29/10/2021	14 adultos y 2 menores de nacionalidad haitiana y cubana	1
8	17/04/2022	10 adultos y 3 menores de nacionalidad venezolana y peruana	2
9	22/04/2022	19 adultos y 2 menores de nacionalidad venezolana	2
10	22/06/2023	18 adultos y 5 menores de nacionalidad ecuatoriana y venezolana	2
11	3/07/2023	29 adultos de nacionalidad china	3
12	25/09/2023	28 adultos y 9 menores de nacionalidad china y venezolana	2

Adultos

198

Menores

29

Capturas

24

El día **29 de enero de 2024**, siendo la 11:00 horas sale desde el Muelle turístico de Turbo la embarcación tipo lancha de nombre Camaliss con número de matrícula CP-08-0992 afiliada a la empresa Transmaryrio SAS, esta embarcación sale con un total de **38 pasajeros** de los cuales **33 eran extranjeros de nacionalidad venezolana y 05 nacionales Colombianos**. A la altura entre el sector de La Gloria y Titumate del municipio de Unguia - Chocó, la embarcación presentó una novedad debido al mal tiempo ocasionando que el fuerte oleaje desestabilizara la lancha, volteando la embarcación y de esta manera se presentara el naufragio. En el suceso se rescataron **35 personas con vida y 3 personas de nacionalidad venezolana perdieron la vida**, de las cuales **2** eran menores de edad.

COMPORTAMIENTO FRONTERA SUR EE.UU

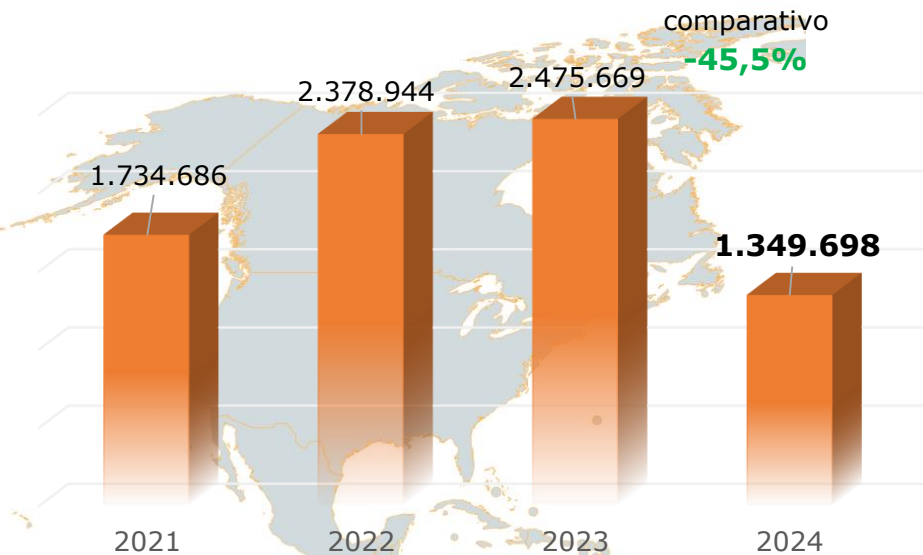
CIFRAS DE REFERENCIA

Panorama de las detecciones 2024 (Corte: 30-Sep-2024)

FUENTE: US CUSTOMS AND BORDER PROTECTION



Migrantes irregulares en la frontera Sur de EE.UU 2021-2024

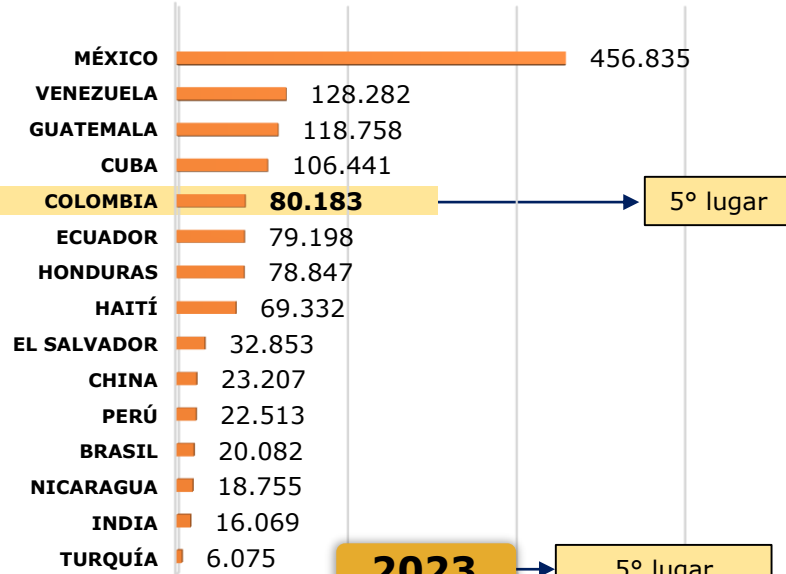


FUENTE: US CUSTOMS AND BORDER PROTECTION

PRINCIPALES NACIONALIDADES

2024

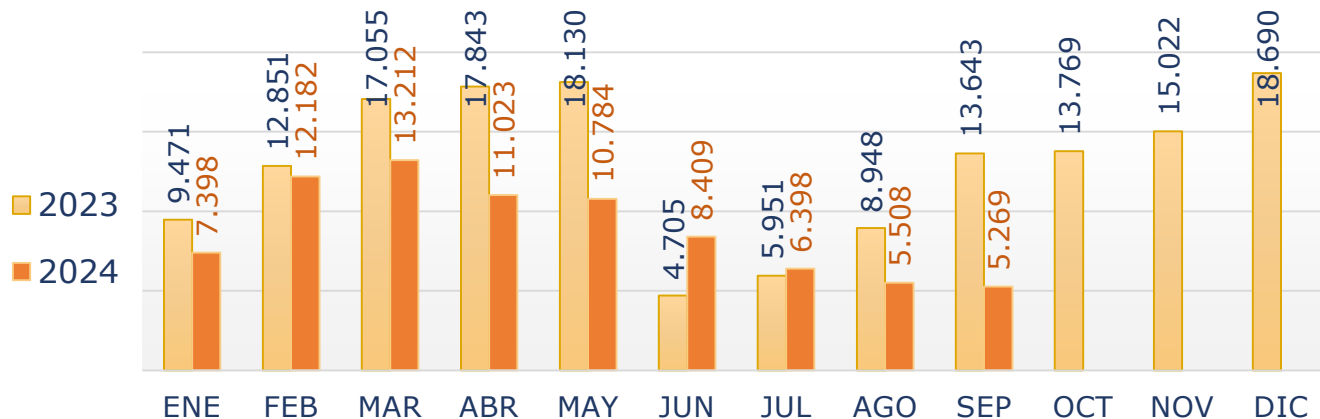
Ranking de nacionalidades detectadas en la frontera SUR - 2024



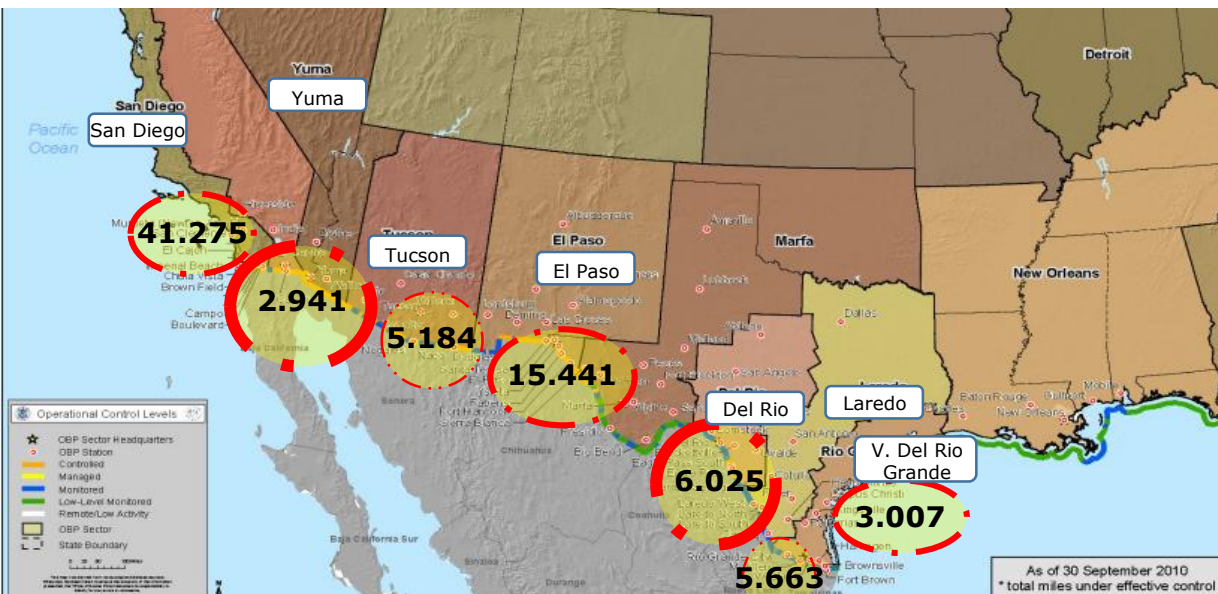
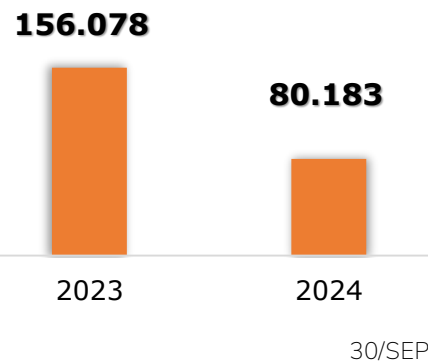
2023

5° lugar

CIFRAS DE COLOMBIANOS EN LA FRONTERA SUR EE.UU 2023-2024



Comparativo 2023 VS 2024



Lugares de detección

