

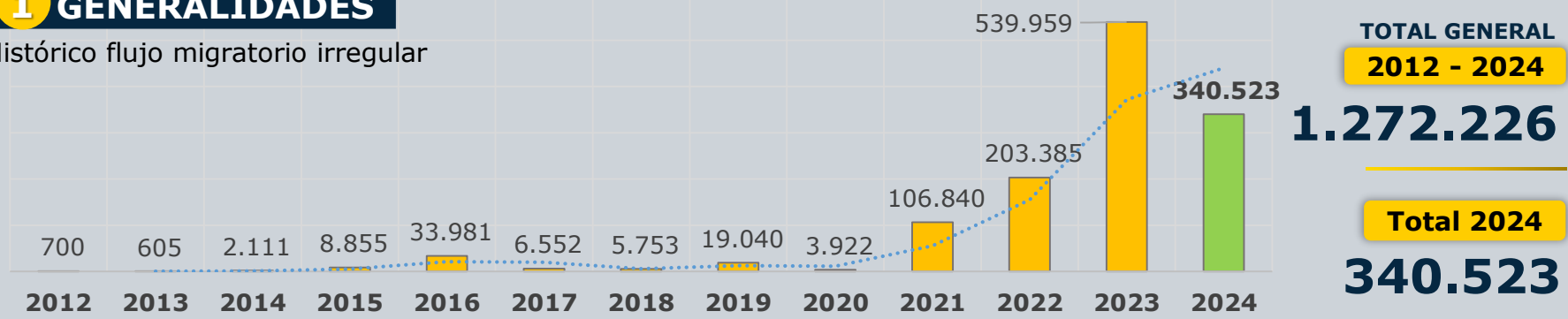
MIGRANTES IRREGULARES EN TRÁNSITO

PANORAMA EN COLOMBIA 2012 – 2024 [CORTE: 15 – OCTUBRE de 2024]



1 GENERALIDADES

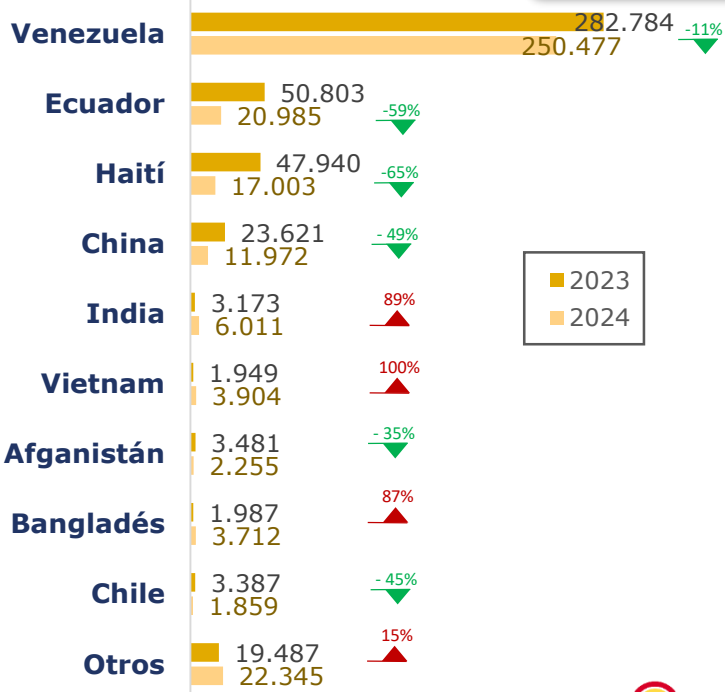
Histórico flujo migratorio irregular



2 PRINCIPALES NACIONALIDADES

Comparativo con respecto al mismo periodo entre el 01 de enero al 15 de octubre del año 2023

2023 vs 2024
ENE a OCT/15



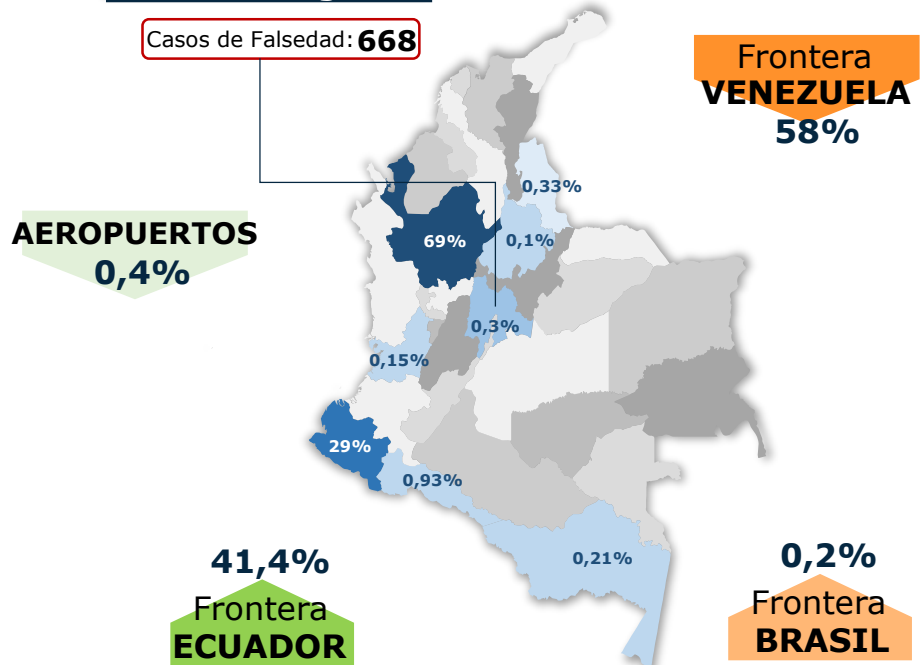
3 CIUDADES DE DETECCIÓN 2024

INGRESO		CORREDOR INTERNO		SALIDA	
Ipiales	28%	Pasto	0,8%	Necoclí	52%
Leticia	0,2%	San Miguel	0,9%	Turbo	17%
Los Patios	0,3%	Chachagüí	0,2%	Bogotá, D.C.	0,3%
Cúcuta	0,1%	Bucaramanga	0,1%	San Andrés	0,1%

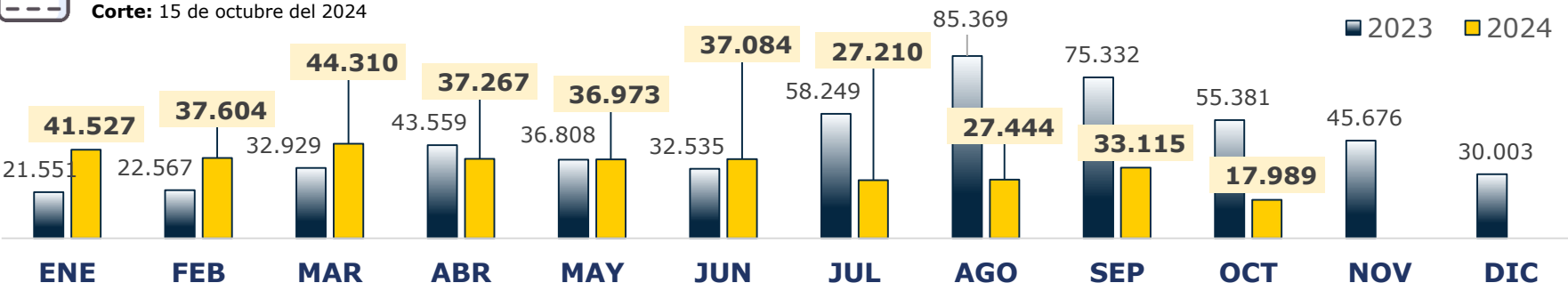
Salidas voluntarias otorgadas APP 'Tránsito Seguro' **443.974**
Corte: 15 de octubre del 2024

4 MIGRACIÓN IRREGULAR EN TRÁNSITO 2024

Zonas de ingreso



169.156 | 104.806 | 66.561



DETECCIONES DE MIGRANTES IRREGULARES EN TRÁNSITO POR NECOCLÍ Y TURBO (Año 2024)

Comportamiento Diario

Fecha de actualización: 15 de OCT de 2024



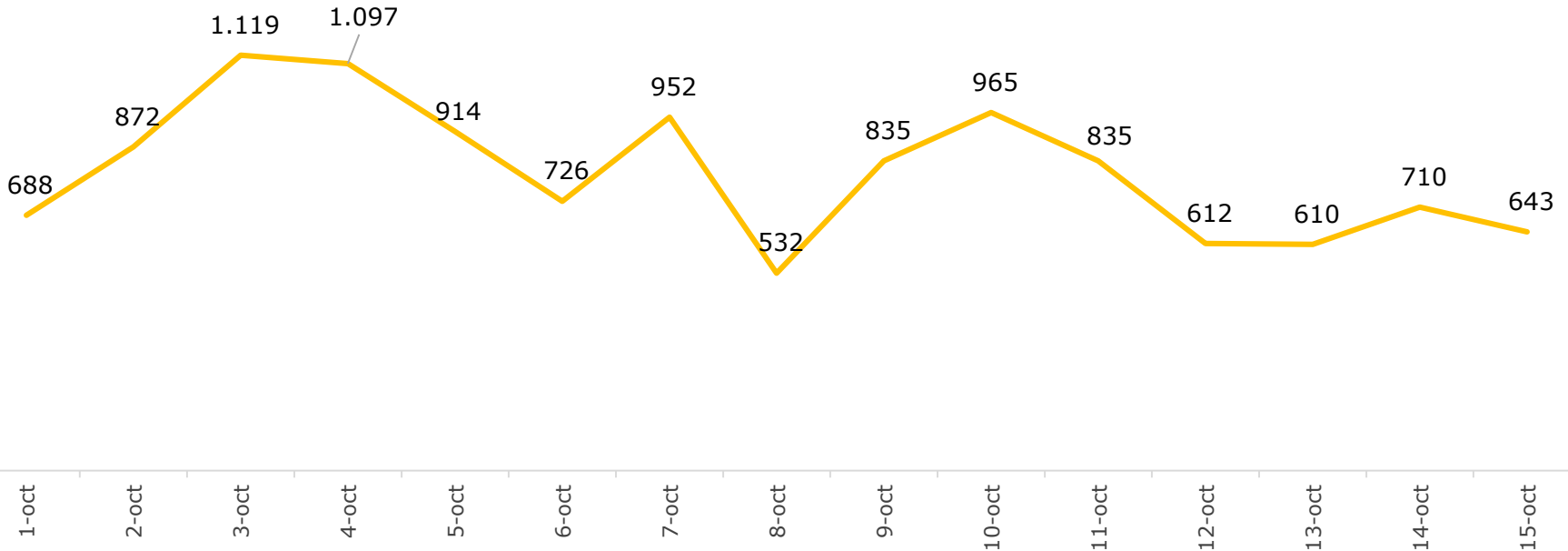
Detecciones de migrantes irregulares en Necoclí + Turbo

Total 2024: **244.557**

01/Oct al 15/Oct de 2024

Total Octubre: **12.110**

Promedio diario octubre = 807



Desagregado por Turbo y Necoclí, según nacionalidad

01/Oct - 15/Oct de 2024

Detecciones de migrantes irregulares en NECOCLÍ

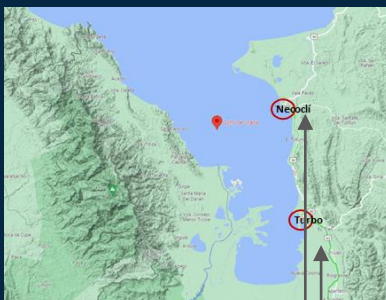
Nacionalidad	1-oct	2-oct	3-oct	4-oct	5-oct	6-oct	7-oct	8-oct	9-oct	10-oct	11-oct	12-oct	13-oct	14-oct	15-oct	Total
Venezuela	494	698	868	837	682	548	723	419	599	772	619	441	491	528	489	9.208
Ecuador	3	11	10	17	6	26	5	11	17	18	17	21	21	15	10	208
Vietnam	18	5	1	9	20	17	5	-	14	17	1	13	25	-	6	151
India	11	-	16	2	20	16	2	1	9	3	10	-	2	3	2	97
Haití	-	12	-	17	9	16	4	-	1	4	3	13	7	-	3	89
Perú	1	3	8	13	4	1	9	2	3	9	4	3	6	2	4	72
China	2	-	11	-	-	5	3	2	-	18	9	6	-	-	-	56
Otros	66	20	45	39	55	21	39	15	43	24	52	27	13	32	16	507
Total	595	749	959	934	796	650	790	450	686	865	715	524	565	580	530	10.388

Detecciones de migrantes irregulares en TURBO

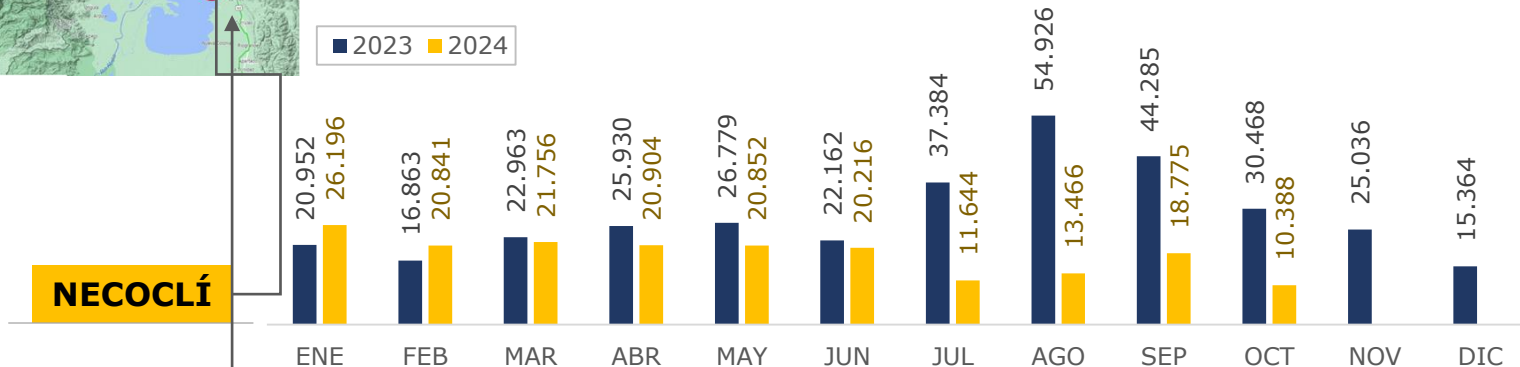
Nacionalidad	1-oct	2-oct	3-oct	4-oct	5-oct	6-oct	7-oct	8-oct	9-oct	10-oct	11-oct	12-oct	13-oct	14-oct	15-oct	Total
Venezuela	73	99	150	148	112	75	138	71	115	91	120	80	44	121	93	1530
Ecuador	4	19	2	8	1	1	8	7	3	1	-	-	-	8	4	66
India	3	-	2	4	-	-	8	-	19	3	-	8	-	-	11	58
Nepal	7	5	-	-	-	-	3	-	8	-	-	-	-	-	-	23
Perú	-	-	3	1	3	-	2	2	-	-	-	-	1	1	-	13
Cuba	-	-	2	2	-	-	-	-	-	1	-	-	-	-	4	9
Bangladés	-	-	-	-	-	-	-	-	4	3	-	-	-	-	-	7
Otros	6	0	1	0	2	0	3	2	0	1	0	0	0	0	1	16
Total	93	123	160	163	118	76	162	82	149	100	120	88	45	130	113	1.722

Capturas por tráfico de migrantes GITM

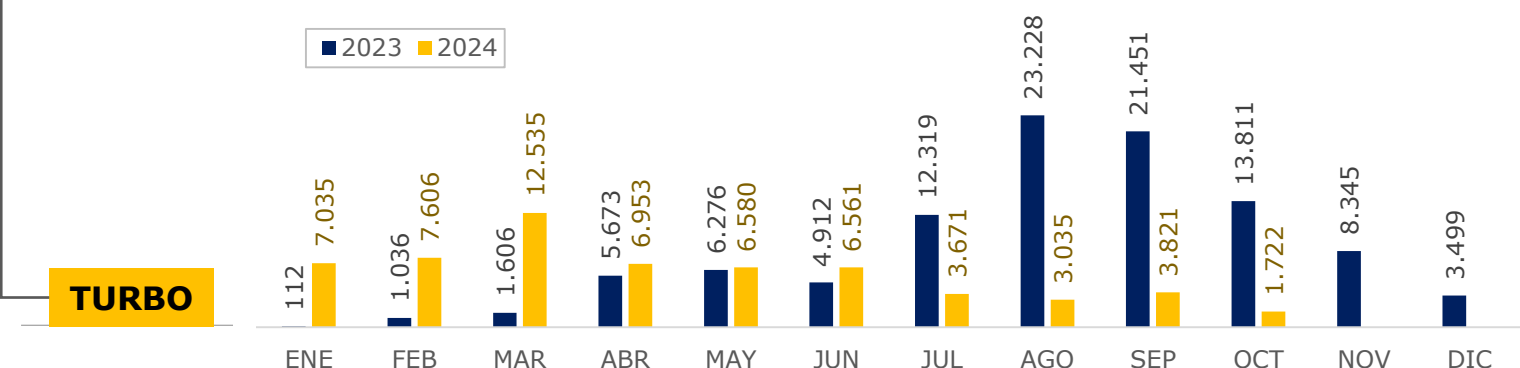
Fecha de actualización: 15 de octubre del 2024



Comportamiento en Necoclí, según mes 2023-2024



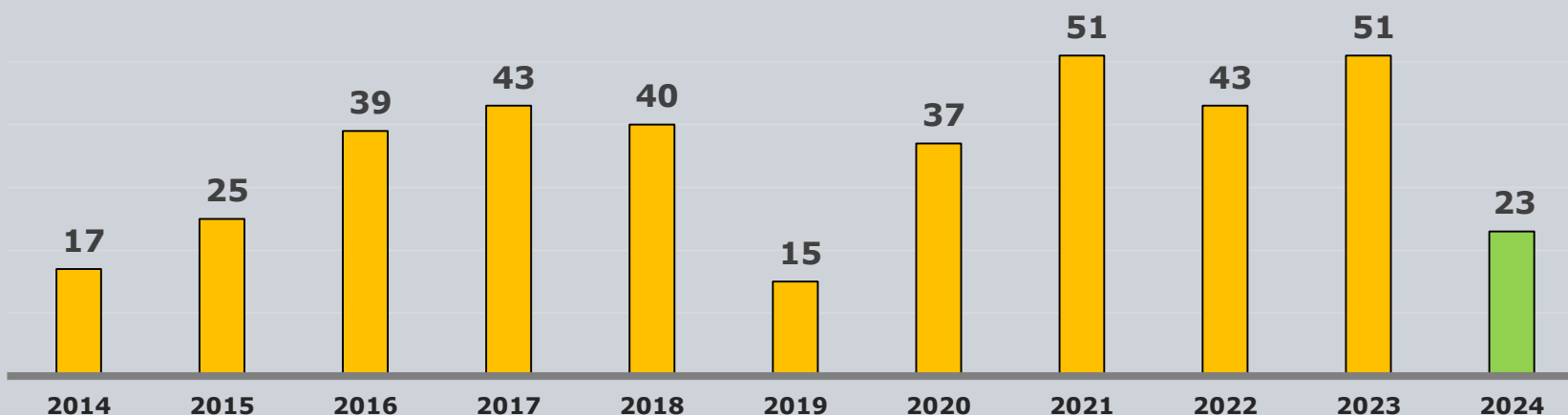
Comportamiento en Turbo, según mes 2023-2024



CAPTURAS POR TRÁFICO DE MIGRANTES

GRUPO DE INVESTIGACIÓN JUDICIAL CONTRA EL TRÁFICO DE MIGRANTES

Total capturas periodo 2014-2024: **384**



Fuente: Grupo de Investigación judicial contra el Tráfico de Migrantes

Art. 188. CPC. DEL TRÁFICO DE MIGRANTES - El que promueva, induzca, constraña, facilite, financie, colabore o de cualquier otra forma participe en la entrada o salida de personas del país, sin el cumplimiento de los requisitos legales, con el ánimo de lucrarse o cualquier otro provecho para si o otra persona, incurrirá en prisión de noventa y seis (96) a ciento cuarenta y cuatro (144) meses y una multa de sesenta y seis punto sesenta y seis (66.66) a ciento cincuenta (150) salarios mínimos legales mensuales vigentes al momento de la sentencia condenatoria.

Flujo de migrantes irregulares en tránsito el Archipiélago de San Andrés 2012 - 2024

Fecha de actualización: 15 de octubre del 2024



SAN ANDRÉS

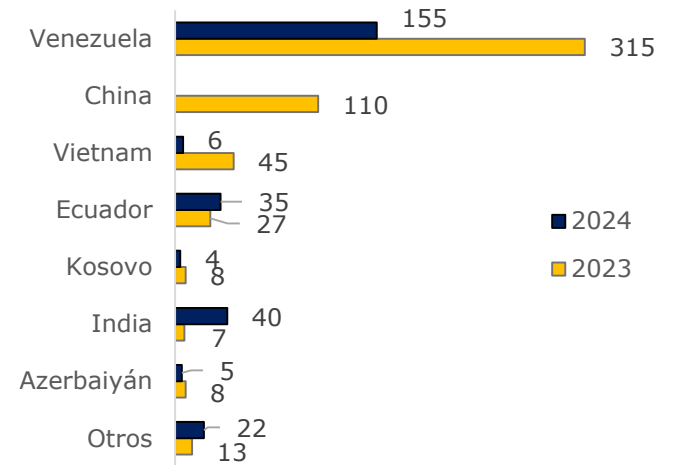
Total detecciones por año 2012 - 2024

DETECCIONES 2024: 267

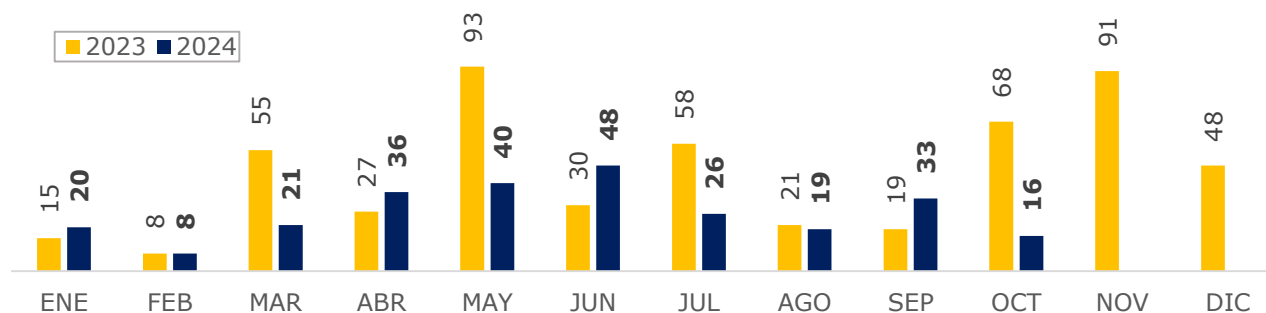


Detecciones en San Andrés por Nacionalidades

Total 2023 vs 2024

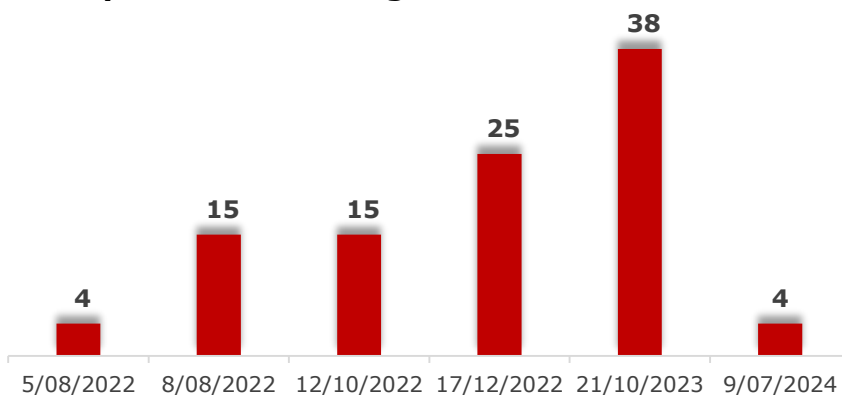


Comportamiento en San Andrés, según mes 2023-2024

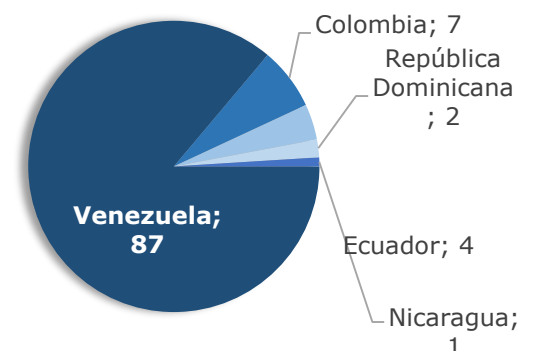


Eventos de posibles naufragios con ocasión a transporte irregular de migrantes en el Archipiélago de San Andrés y Providencia 2022 - 2023

Personas desaparecidas en eventos de presuntos naufragios - San Andrés Islas



Ciudadanos reportados como desaparecidos 2022 - 2023 - 2024



En relación con interdicciones marítimas donde se involucren extranjeros, durante el año 2022, se realizaron **44** interdicciones marítimas por hechos relacionados con tráfico de migrantes Art. 188 del C.P, siendo rescatados un total de **711** migrantes de nacionalidades tales como: Venezuela, Argentina, Ecuador, Cuba, República Dominicana, Uzbekistán, Colombia, Chile. Durante el año 2023, realizó **24** interdicciones marítimas por hechos relacionados con tráfico de migrantes Art. 188 del C.P, siendo rescatados un total de **453** migrantes de nacionalidades tales como: China, Azerbaiyán, Argentina, Chile, Colombia, Ecuador, Perú, República Dominicana, Venezuela, Vietnam. El día 9 de julio de 2024 se presentó naufragio con **20** personas a bordo provenientes de Venezuela, Ecuador, Irán, Nicaragua, Chile, Colombia y Kazajistán. La Armada Nacional rescató **15** personas, **4** se encuentran desaparecidas y **1** fallecida. De las personas rescatadas **6** eran menores de edad de nacionalidad venezolana, kasajistán y chilena.

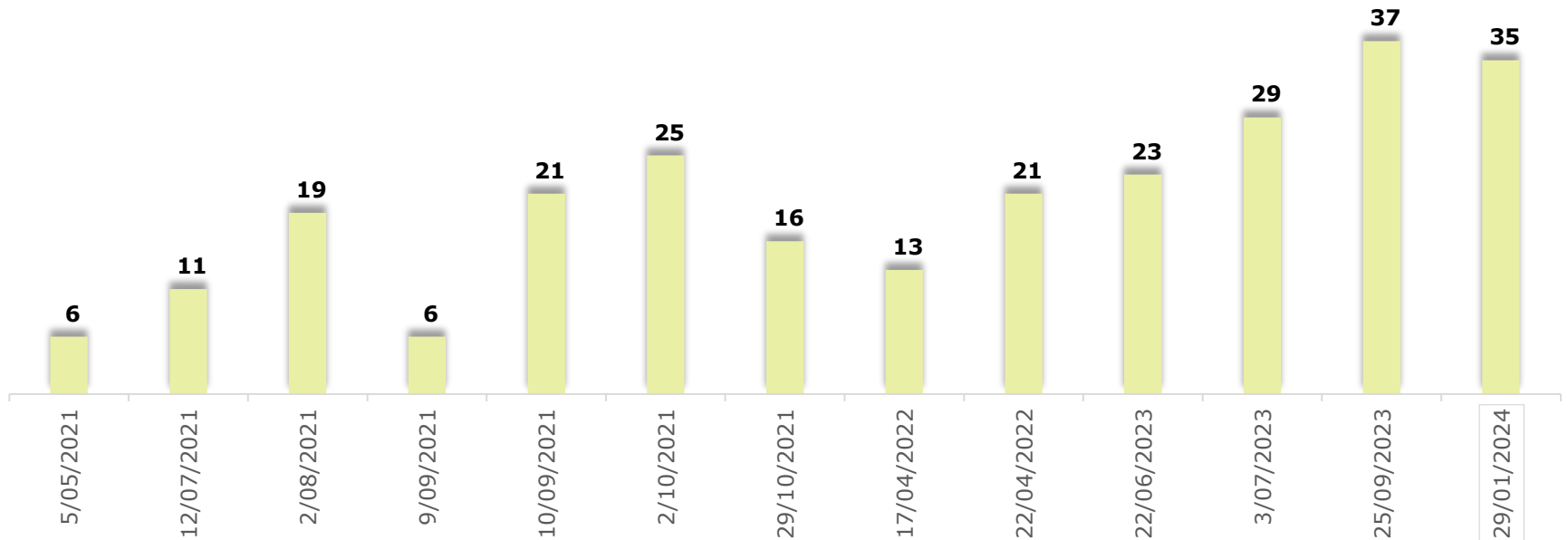
Interdicciones realizadas y naufragios en el Urabá Antioqueño 2021 - 2024

Fecha de actualización: 15 de octubre del 2024



Eventos de naufragios con ocasión a transporte irregular de migrantes en el Urabá Antioqueño y Chocoano 2021 - 2024

Personas rescatadas en eventos de presuntos naufragios - Regional Antioquia



N°	FECHA	MIGRANTES RESCATADOS	CAPTURADOS
1	5/05/2021	6 adultos de nacionalidad cubana	2
2	12/07/2021	11 adultos de nacionalidad uzbeka	2
3	2/08/2021	17 adultos y menores de nacionalidad cubana y chilena	2
4	9/09/2021	6 adultos de nacionalidad cubana	2
5	10/09/2021	21 adultos de nacionalidad uruguaya, cubana, nepalí, nigeriana y bangladesí	2
6	2/10/2021	19 adultos y 6 menores de nacionalidad haitiana, cubana, chilena y ecuatoriana	2
7	29/10/2021	14 adultos y 2 menores de nacionalidad haitiana y cubana	1
8	17/04/2022	10 adultos y 3 menores de nacionalidad venezolana y peruana	2
9	22/04/2022	19 adultos y 2 menores de nacionalidad venezolana	2
10	22/06/2023	18 adultos y 5 menores de nacionalidad ecuatoriana y venezolana	2
11	3/07/2023	29 adultos de nacionalidad china	3
12	25/09/2023	28 adultos y 9 menores de nacionalidad china y venezolana	2

Adultos

198

Menores

29

Capturas

24

El día **29 de enero de 2024**, siendo la 11:00 horas sale desde el Muelle turístico de Turbo la embarcación tipo lancha de nombre Camaliss con número de matrícula CP-08-0992 afiliada a la empresa Transmaryrio SAS, esta embarcación sale con un total de **38 pasajeros** de los cuales **33 eran extranjeros de nacionalidad venezolana y 05 nacionales Colombianos**. A la altura entre el sector de La Gloria y Titumate del municipio de Unguia - Chocó, la embarcación presentó una novedad debido al mal tiempo ocasionando que el fuerte oleaje desestabilizara la lancha, volteando la embarcación y de esta manera se presentara el naufragio. En el suceso se rescataron **35 personas con vida y 3 personas de nacionalidad venezolana perdieron la vida**, de las cuales **2** eran menores de edad.

COMPORTAMIENTO FRONTERA SUR EE.UU

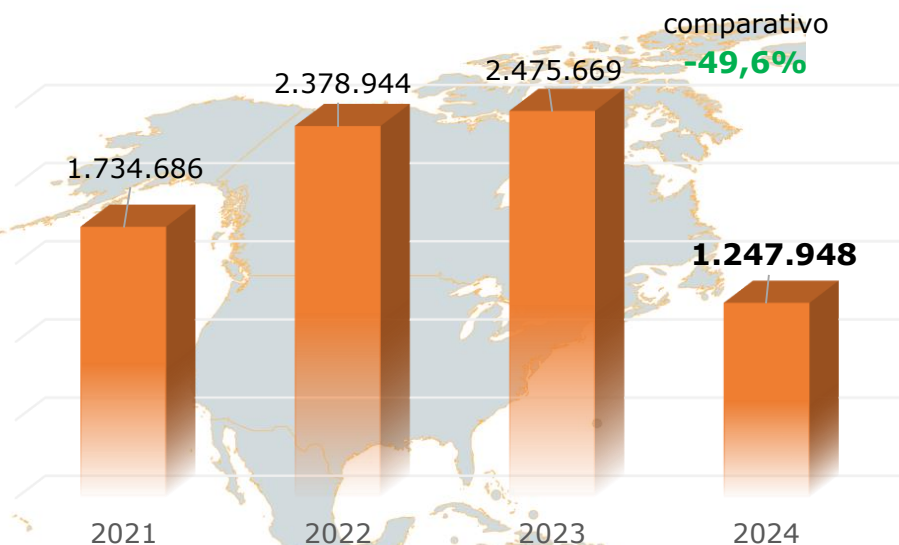
CIFRAS DE REFERENCIA

Panorama de las detecciones 2024 (Corte: 31-Ago-2024)

FUENTE: US CUSTOMS AND BORDER PROTECTION



Migrantes irregulares en la frontera Sur de EE.UU 2021-2024

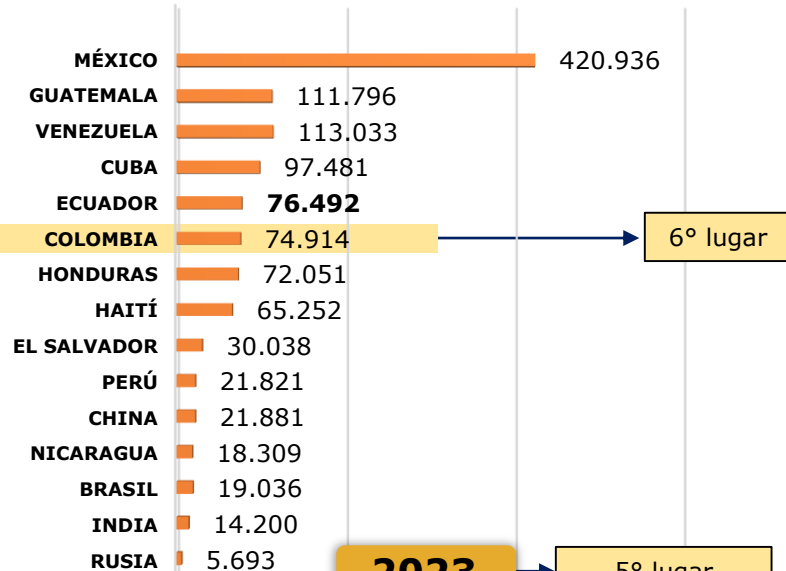


FUENTE: US CUSTOMS AND BORDER PROTECTION

PRINCIPALES NACIONALIDADES

2024

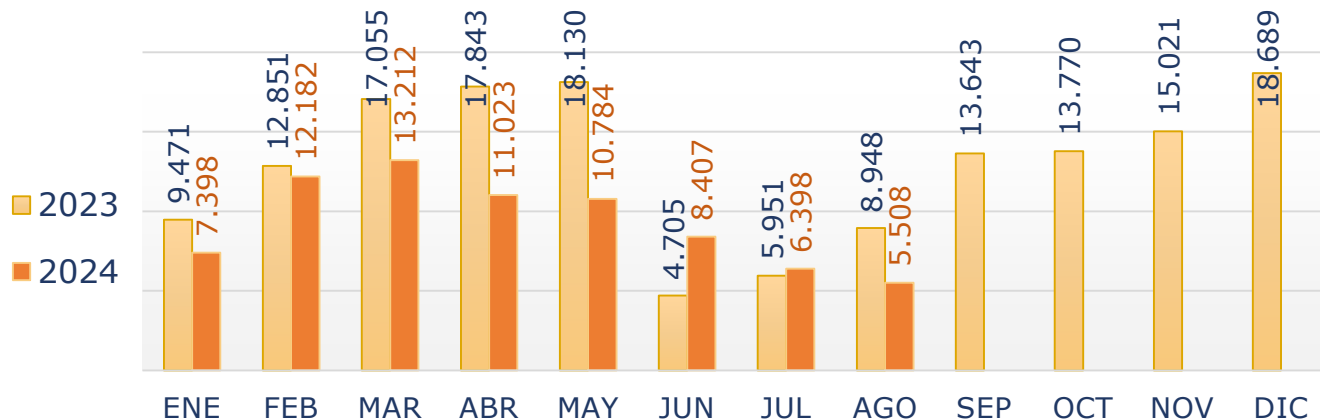
Ranking de nacionalidades detectadas en la frontera SUR - 2024



2023

5° lugar

CIFRAS DE COLOMBIANOS EN LA FRONTERA SUR EE.UU 2023-2024



Comparativo 2023 VS 2024



31/AGO

Lugares de detección

