

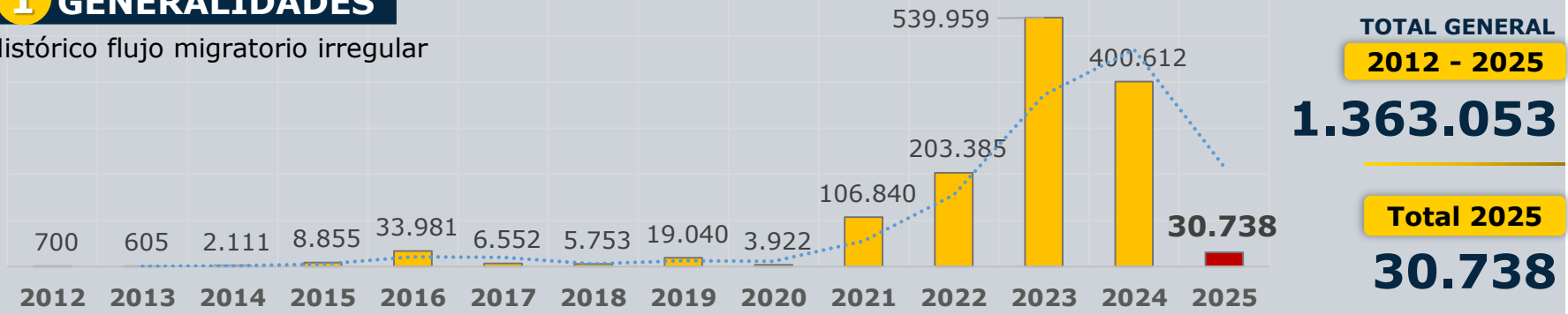
MIGRANTES IRREGULARES EN TRÁNSITO

PANORAMA EN COLOMBIA 2012 – 2025 [CORTE: 28 – FEBRERO de 2025]



1 GENERALIDADES

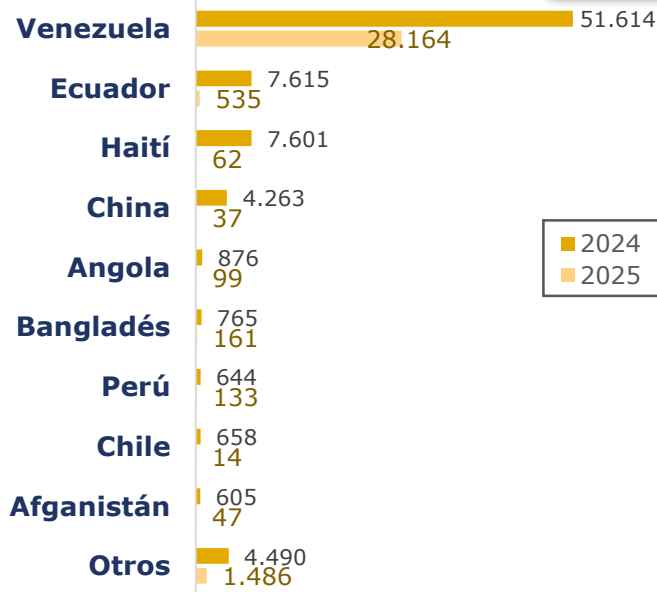
Histórico flujo migratorio irregular



2 PRINCIPALES NACIONALIDADES

Comparativo con respecto al mismo periodo entre el 01 de enero al 29 de febrero del año 2024

2024 vs 2025
ENE a FEB/28



3 CIUDADES DE DETECCIÓN 2025

| ZONA SUR | | ZONA CENTRO | | ZONA NORTE | |
|-------------------|-------|-------------|------|------------|------|
| Ipiales | 79,4% | Cali | 0,7% | Necoclí | 7% |
| San Miguel | 3,5% | Bogotá D.C. | 0,2% | Acandí | 5,1% |
| Pasto | 0,3% | Zarzal | 0,1% | Turbo | 1,8% |
| Valle del Guamuez | 0,3% | Buga | 0,1% | Los Patios | 1% |

Salidas voluntarias otorgadas APP 'Tránsito Seguro' **56.098**

Corte: 28 de febrero del 2025

5 Cifras de flujo inverso* 2025

1.599



MUJERES
409
26%



HOMBRES
892
56%



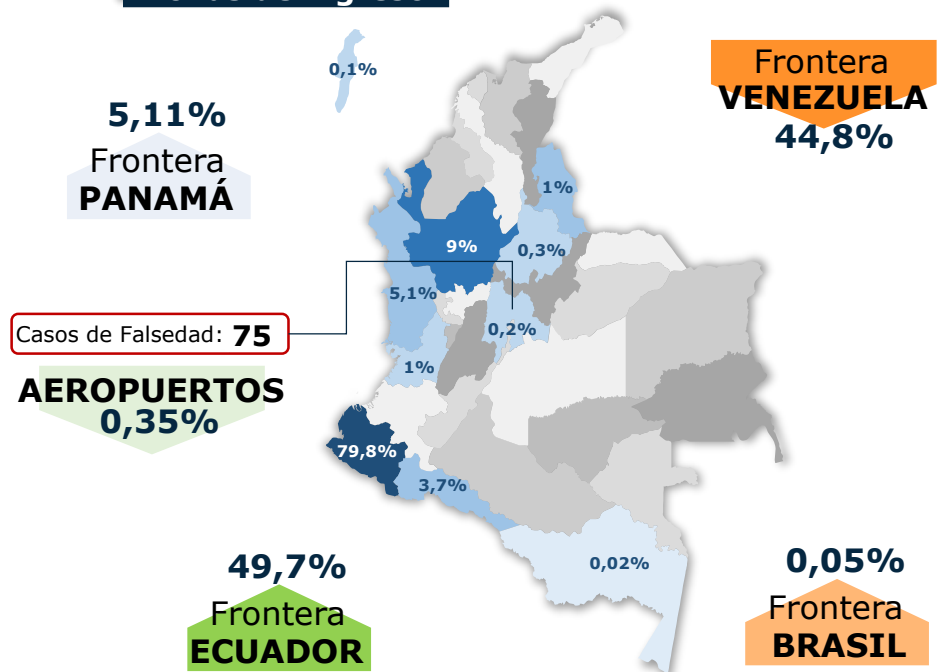
NNA
298
19%

* Entre el 15 de enero y el 9 de febrero se identificaron 286 migrantes en flujo irregular inverso.

* Se entiende por **flujo inverso** todo extranjero que, proviniendo de Panamá, manifieste su intención de regresar a su país de origen.

4 MIGRACIÓN IRREGULAR EN TRÁNSITO 2025

Zonas de ingreso



REGIONES DE ORIGEN



1. En lo corrido del 2025, se han registrado **30.738** detecciones de migrantes irregulares en tránsito, lo que representa una disminución del **61%** en comparación con el mismo periodo de 2024, cuando se identificaron **79.131** detecciones.

2. En los municipios de **Turbo** y **Necoclí**, se han registrado **2.705** detecciones en lo corrido del 2025, lo que muestra una disminución significativa del **96%** respecto a las **61.678** detecciones del mismo periodo en 2024.

3. Desde el 10 de febrero a la fecha del reporte se han identificado 1.585 venezolanos, 6 peruanos, 4 ecuatorianos, 2 chilenos y 2 nigerianos.

DETECCIONES DE MIGRANTES IRREGULARES EN TRÁNSITO POR NECOCLÍ, TURBO Y ACANDÍ (Año 2025)

Comportamiento Diario

Fecha de actualización: 28 de FEB de 2025



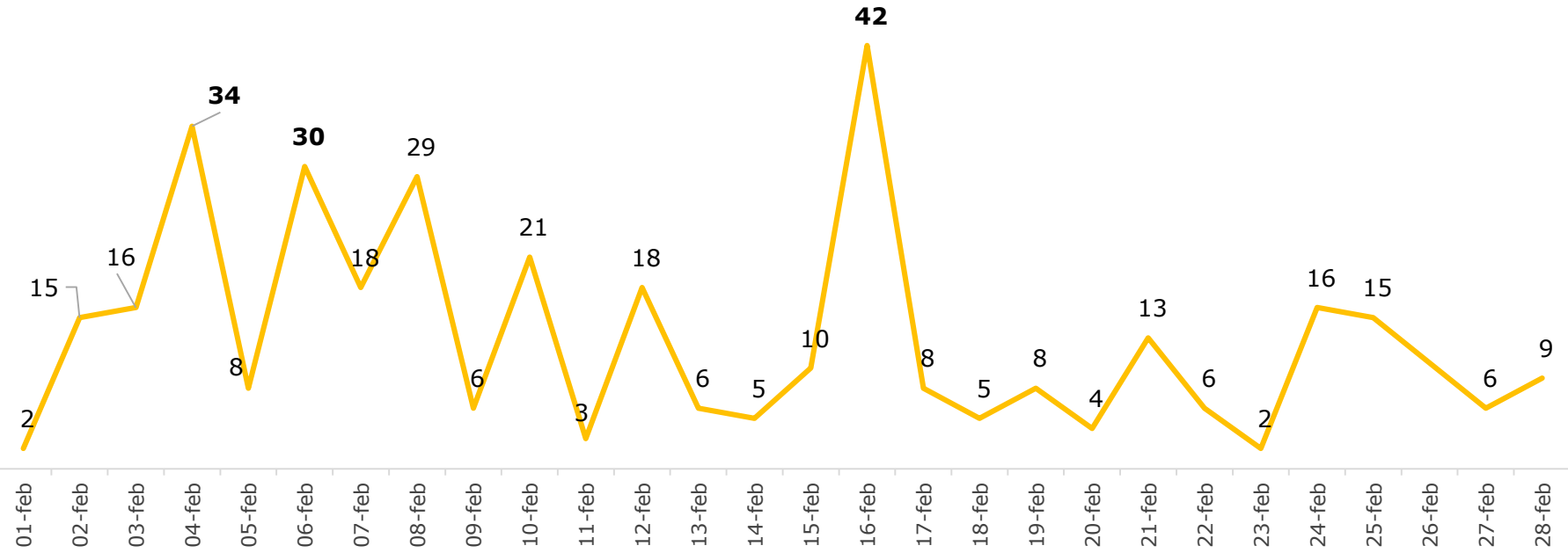
Detecciones de migrantes irregulares en Necoclí + Turbo

Total 2025: 2.705

01/Feb al 28/Feb de 2025

Total Febrero: 355

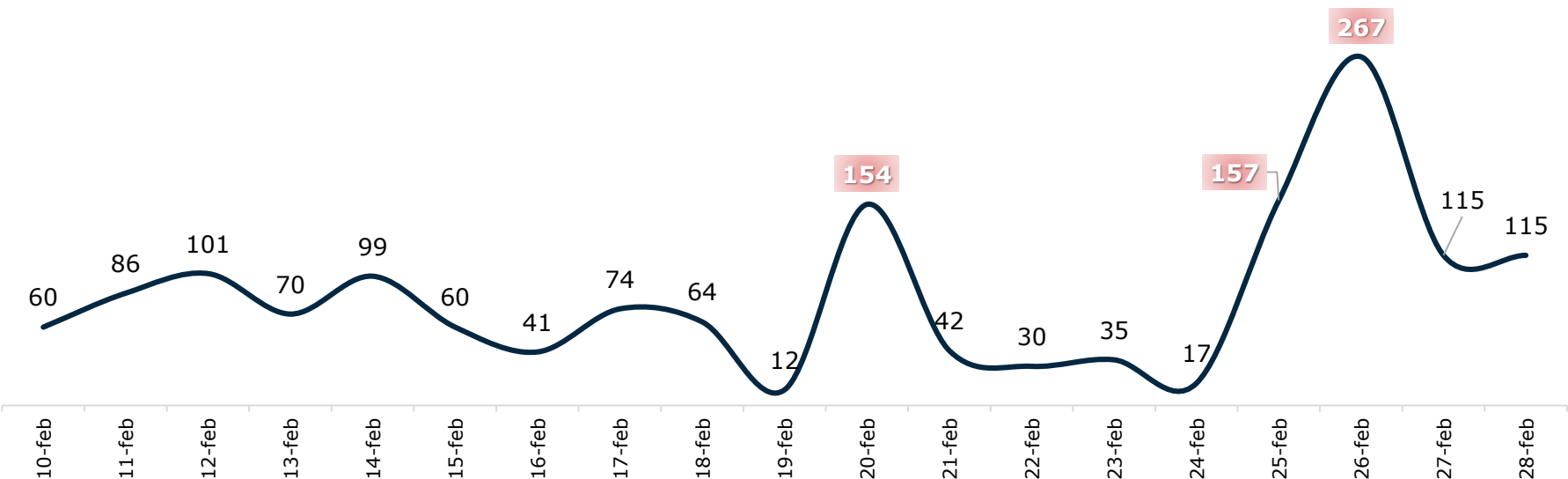
Promedio diario ene 2025 = 78



Detecciones MIT – Monitoreo diario flujo inverso* 2025

10/Feb – 28/Feb de 2025

Detecciones de migrantes irregulares en ACANDÍ Y NECOCLÍ*

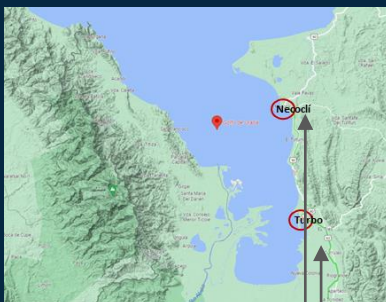


*Se entiende por **flujo inverso** todo extranjero que, proviniendo de Panamá, manifieste su intención de regresar a su país de origen.

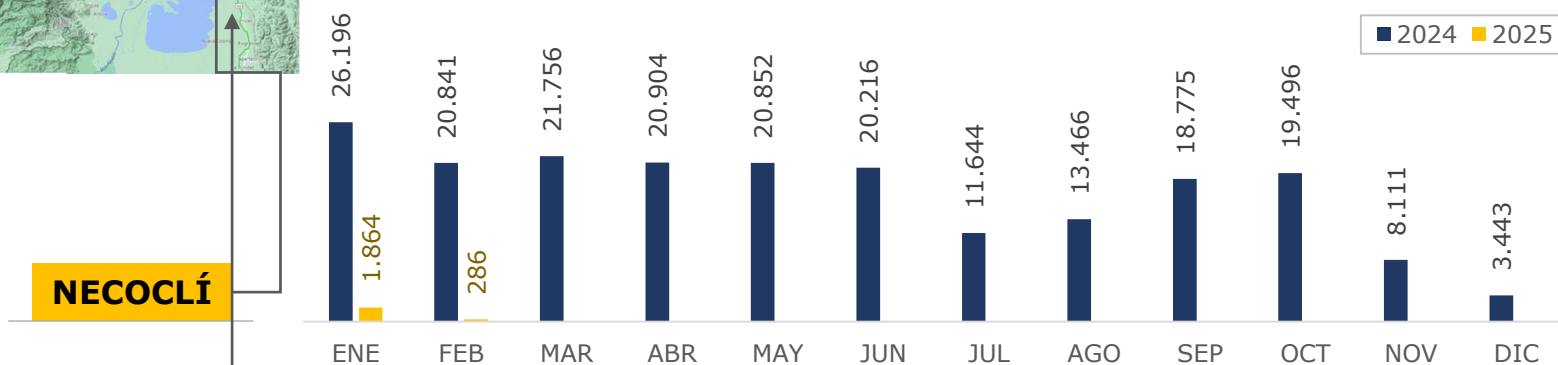
Flujo de migrantes irregulares en tránsito por Necoclí y Turbo 2024 - 2025

Capturas por tráfico de migrantes GITM

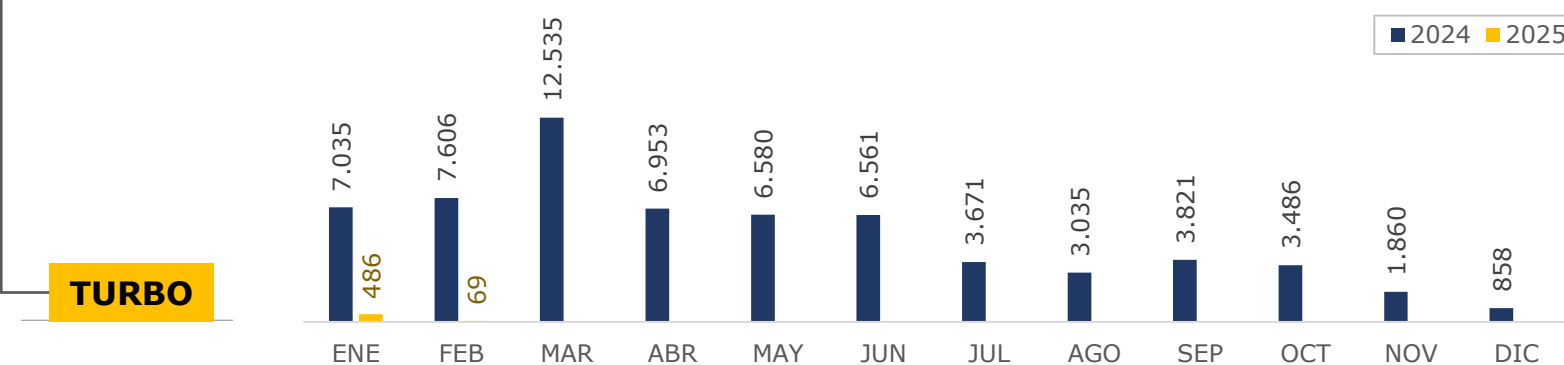
Fecha de actualización: 28 de FEBRERO del 2025



Comportamiento en Necoclí, según mes 2024-2025



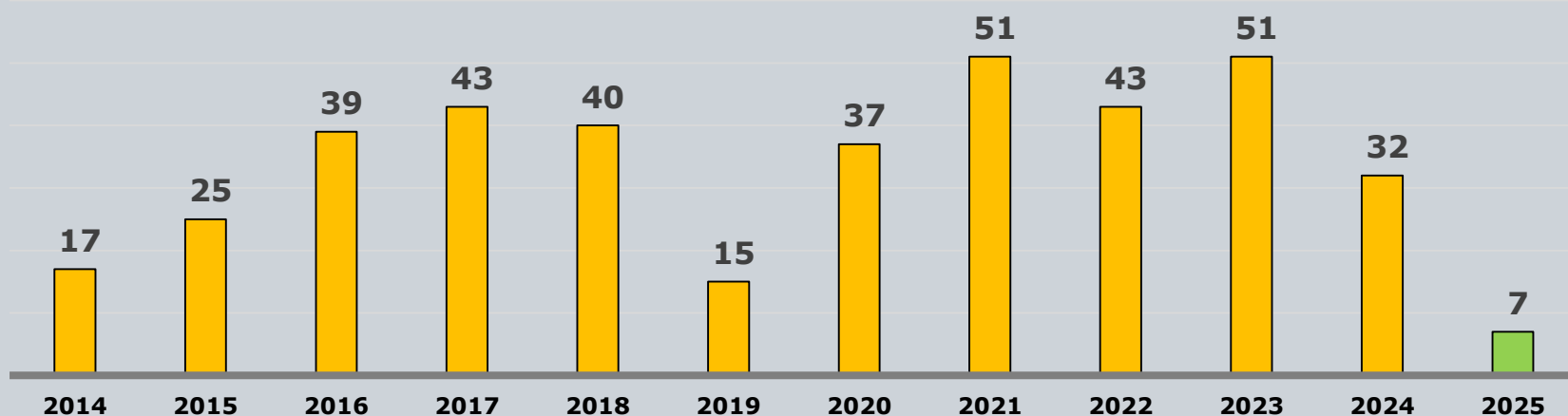
Comportamiento en Turbo, según mes 2024-2025



CAPTURAS POR TRÁFICO DE MIGRANTES

GRUPO DE INVESTIGACIÓN JUDICIAL CONTRA EL TRÁFICO DE MIGRANTES

Total capturas periodo 2014-2025: **400**



Fuente: Grupo de Investigación judicial contra el Tráfico de Migrantes

Art. 188. CPC. DEL TRÁFICO DE MIGRANTES - El que promueva, induzca, constriña, facilite, financie, colabore o de cualquier otra forma participe en la entrada o salida de personas del país, sin el cumplimiento de los requisitos legales, con el ánimo de lucrarse o cualquier otro provecho para si o otra persona, incurrirá en prisión de noventa y seis (96) a ciento cuarenta y cuatro (144) meses y una multa de sesenta y seis punto sesenta y seis (66.66) a ciento cincuenta (150) salarios mínimos legales mensuales vigentes al momento de la sentencia condenatoria.

Flujo de migrantes irregulares en tránsito el Archipiélago de San Andrés 2012 - 2025

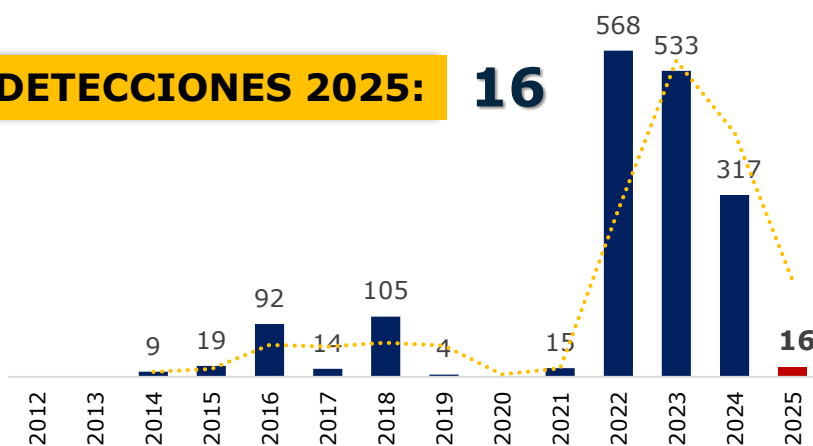
Fecha de actualización: 28 de FEBRERO del 2025



SAN ANDRÉS

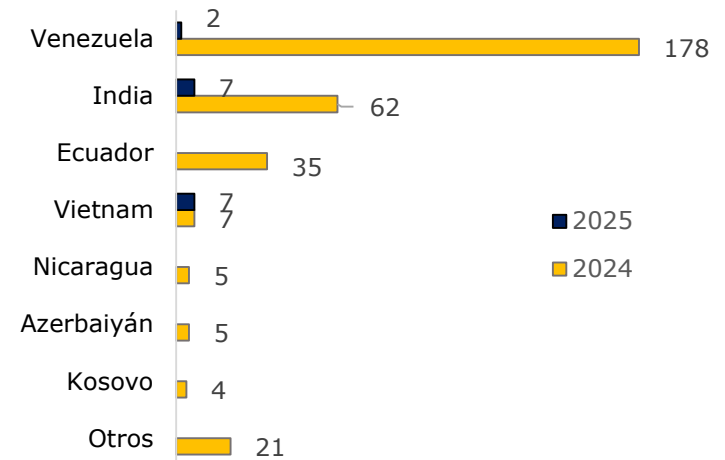
Total detecciones por año 2012 - 2025

DETECCIONES 2025: 16

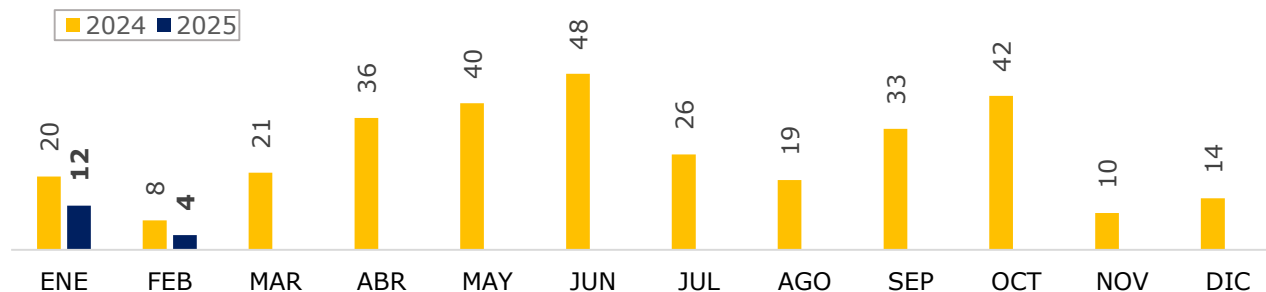


Detecciones en San Andrés por Nacionalidades

Total 2024 vs 2025

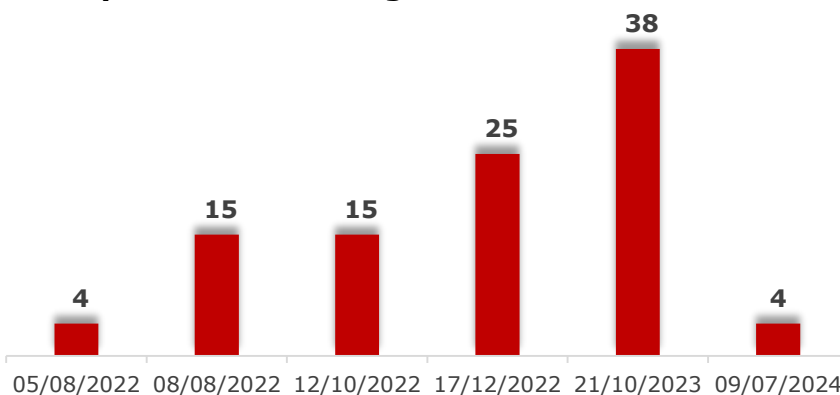


Comportamiento en San Andrés, según mes 2024-2025

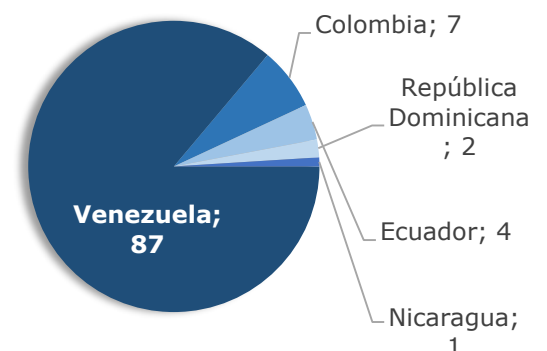


Eventos de posibles naufragios con ocasión a transporte irregular de migrantes en el Archipiélago de San Andrés y Providencia 2022 - 2024

Personas desaparecidas en eventos de presuntos naufragios - San Andrés Islas



Ciudadanos reportados como desaparecidos 2022 - 2023 - 2024



En relación con interdicciones marítimas donde se involucren extranjeros, durante el año 2022, se realizaron **44** interdicciones marítimas por hechos relacionados con tráfico de migrantes Art. 188 del C.P, siendo rescatados un total de **711** migrantes de nacionalidades tales como: Venezuela, Argentina, Ecuador, Cuba, República Dominicana, Uzbekistán, Colombia, Chile. Durante el año 2023, realizó **24** interdicciones marítimas por hechos relacionados con tráfico de migrantes Art. 188 del C.P, siendo rescatados un total de **453** migrantes de nacionalidades tales como: China, Azerbaiyán, Argentina, Chile, Colombia, Ecuador, Perú, República Dominicana, Venezuela, Vietnam. El día 9 de julio de 2024 se presentó naufragio con **20** personas a bordo provenientes de Venezuela, Ecuador, Irán, Nicaragua, Chile, Colombia y Kazajistán. La Armada Nacional rescató **15** personas, **4** se encuentran desaparecidas y **1** fallecida. De las personas rescatadas **6** eran menores de edad de nacionalidad venezolana, kazajo y chilena.

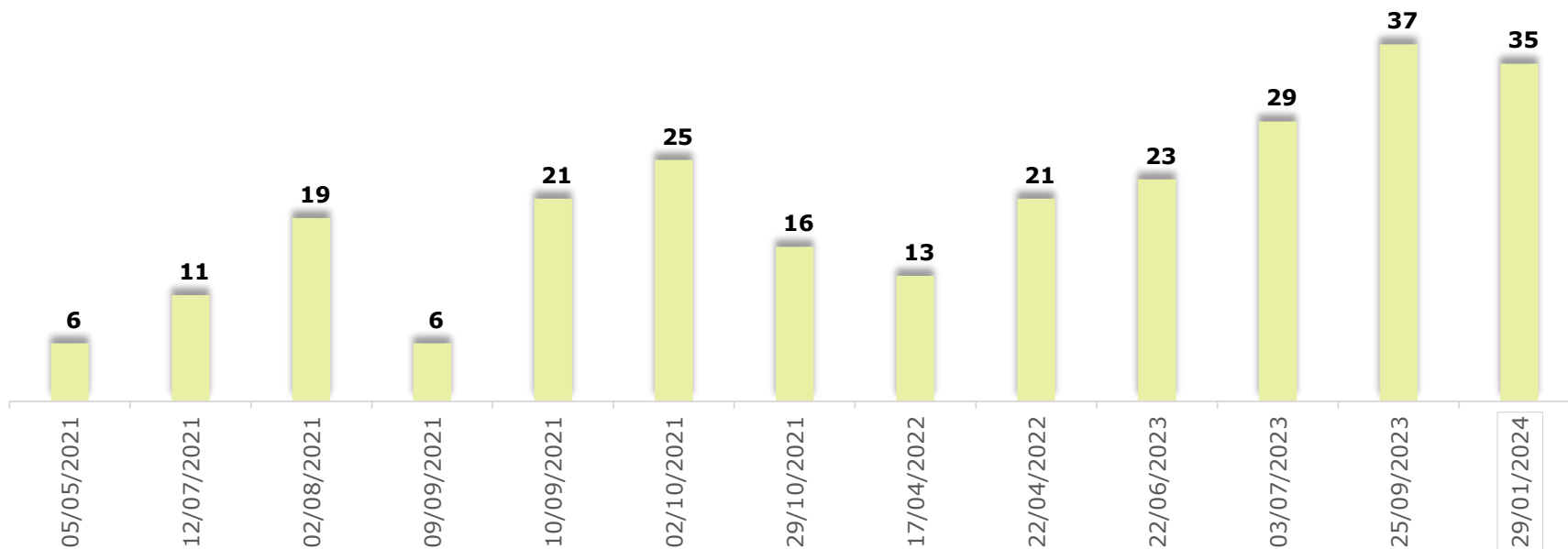
Interdicciones realizadas y naufragios en el Urabá Antioqueño 2021 - 2025

Fecha de actualización: 28 de FEBRERO del 2025



Eventos de naufragios con ocasión a transporte irregular de migrantes en el Urabá Antioqueño y Chocoano 2021 - 2025

Personas rescatadas en eventos de presuntos naufragios - Regional Antioquia



| Nº | FECHA | MIGRANTES RESCATADOS | CAPTURADOS |
|----|------------|--|------------|
| 1 | 5/05/2021 | 6 adultos de nacionalidad cubana | 2 |
| 2 | 12/07/2021 | 11 adultos de nacionalidad uzbeka | 2 |
| 3 | 2/08/2021 | 17 adultos y menores de nacionalidad cubana y chilena | 2 |
| 4 | 9/09/2021 | 6 adultos de nacionalidad cubana | 2 |
| 5 | 10/09/2021 | 21 adultos de nacionalidad uruguaya, cubana, nepalí, nigeriana y bangladesí | 2 |
| 6 | 2/10/2021 | 19 adultos y 6 menores de nacionalidad haitiana, cubana, chilena y ecuatoriana | 2 |
| 7 | 29/10/2021 | 14 adultos y 2 menores de nacionalidad haitiana y cubana | 1 |
| 8 | 17/04/2022 | 10 adultos y 3 menores de nacionalidad venezolana y peruana | 2 |
| 9 | 22/04/2022 | 19 adultos y 2 menores de nacionalidad venezolana | 2 |
| 10 | 22/06/2023 | 18 adultos y 5 menores de nacionalidad ecuatoriana y venezolana | 2 |
| 11 | 3/07/2023 | 29 adultos de nacionalidad china | 3 |
| 12 | 25/09/2023 | 28 adultos y 9 menores de nacionalidad china y venezolana | 2 |

Adultos

198

Menores

29

Capturas

24

El día **29 de enero de 2024**, siendo la 11:00 horas sale desde el Muelle turístico de Turbo la embarcación tipo lancha de nombre Camaliss con número de matrícula CP-08-0992 afiliada a la empresa Transmaryrio SAS, esta embarcación sale con un total de **38 pasajeros** de los cuales **33 eran extranjeros de nacionalidad venezolana y 05 nacionales Colombianos**. A la altura entre el sector de La Gloria y Titumate del municipio de Unguia - Chocó, la embarcación presentó una novedad debido al mal tiempo ocasionando que el fuerte oleaje desestabilizara la lancha, volteando la embarcación y de esta manera se presentara el naufragio. En el suceso se rescataron **35 personas con vida y 3 personas de nacionalidad venezolana perdieron la vida**, de las cuales **2** eran menores de edad.

ENTRADA DE COLOMBIANOS A PANAMÁ

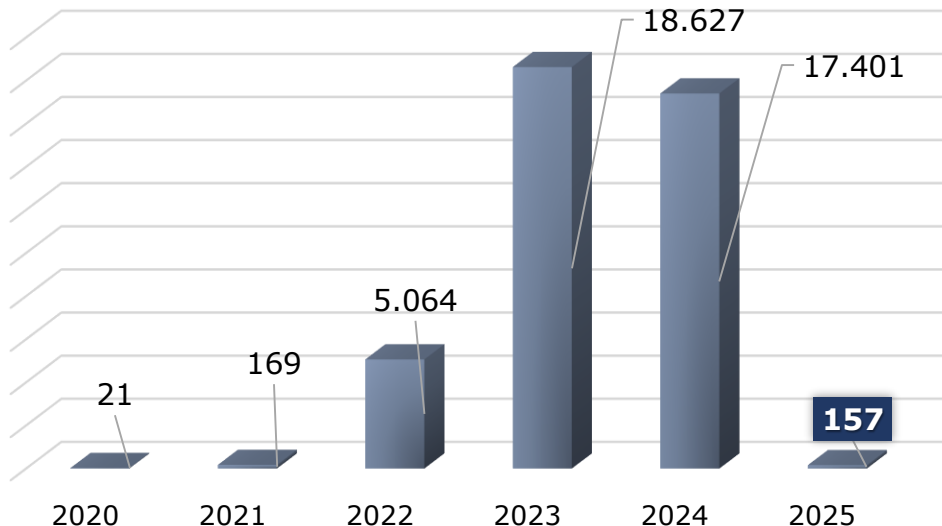
CIFRAS DE REFERENCIA

Panorama de las detecciones 2025 (Corte: 28-Feb-2025)

FUENTE: Servicio Nacional de Migración Panamá

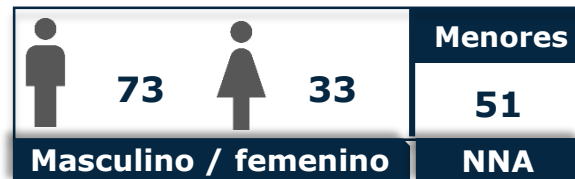
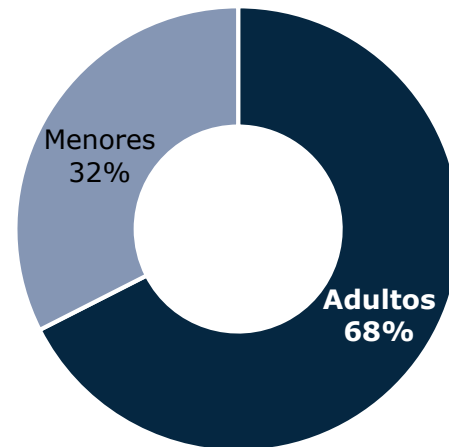


Tránsito Irregular de Colombianos en la Frontera con Panamá 2020 - 2025

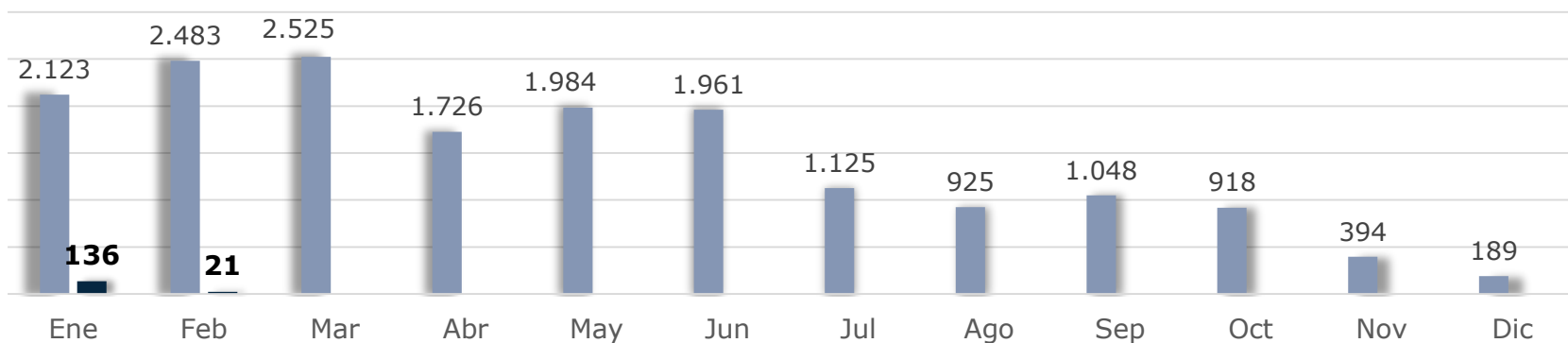


FUENTE: SERVICIO NACIONAL DE MIGRACIÓN PANAMÁ
CORTE: 28 de febrero del 2025

Tránsito Irregular de Colombianos en la Frontera con Panamá según género 2025



Tránsito Irregular de Colombianos en la Frontera con Panamá comparativo 2024 - 2025



Tránsito Irregular de Colombianos en la Frontera con Panamá según mes y puesto de control 2025

| Puesto de Control | Ene | Feb | Mar | Abr | May | Jun | Jul | Ago | Sep | Oct | Nov | Dic | Total |
|-------------------|------------|-----------|-----|-----|-----|-----|-----|-----|-----|-----|-----|-----|------------|
| Bajo Chiquito | 114 | 21 | | | | | | | | | | | 135 |
| Canaán Membrillo | 9 | | | | | | | | | | | | 9 |
| Zapallal | 9 | | | | | | | | | | | | 9 |
| San Vicente | 3 | | | | | | | | | | | | 3 |
| Jaqué | 1 | | | | | | | | | | | | 1 |
| Total | 136 | 21 | | | | | | | | | | | 157 |

FUENTE: SERVICIO NACIONAL DE MIGRACIÓN PANAMÁ
CORTE: 28 de febrero del 2025

COMPORTAMIENTO FRONTERA SUR EE.UU

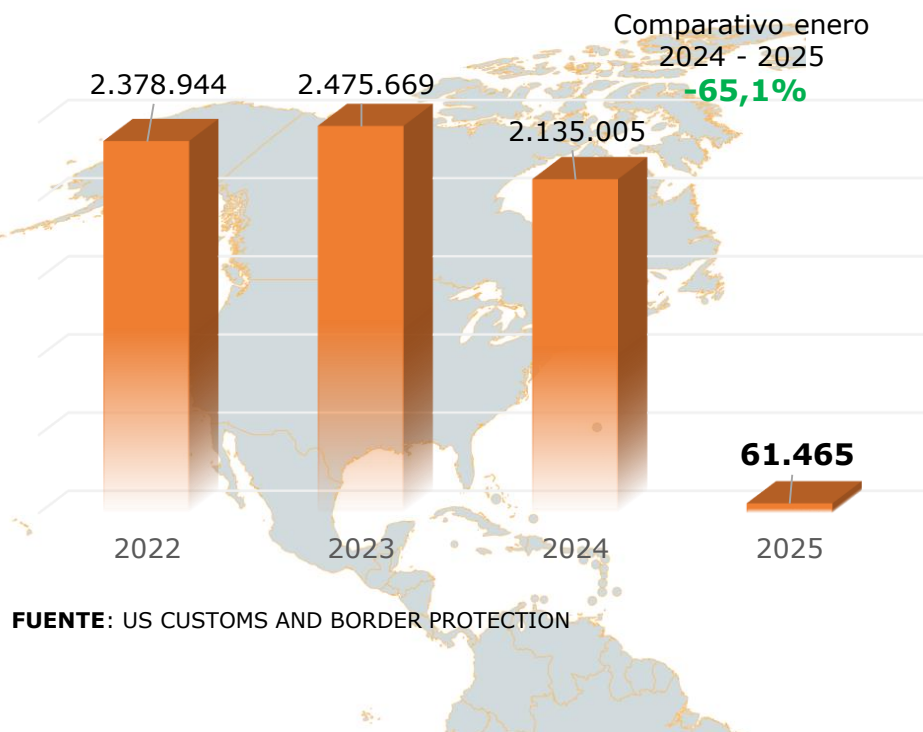
CIFRAS DE REFERENCIA

Panorama de las detecciones 2025 (Corte: 31-Ene-2025)

FUENTE: US CUSTOMS AND BORDER PROTECTION



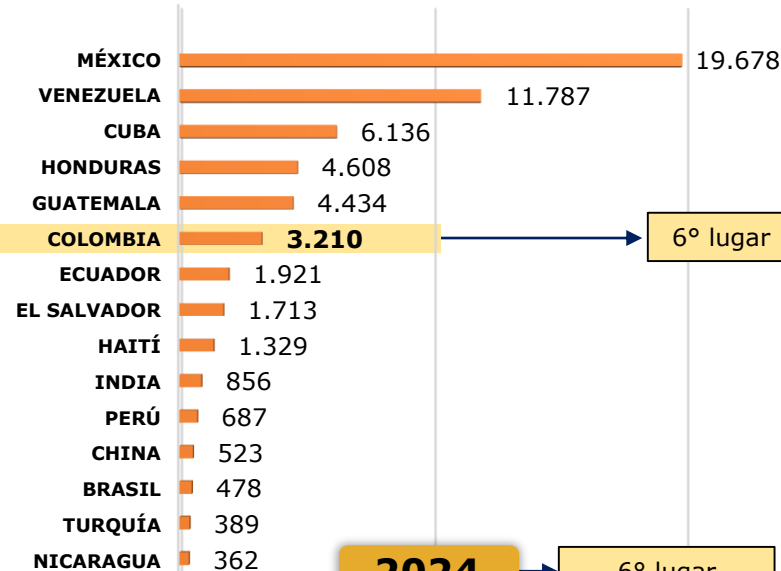
Migrantes irregulares en la frontera Sur de EE.UU 2022-2025



PRINCIPALES NACIONALIDADES

2025

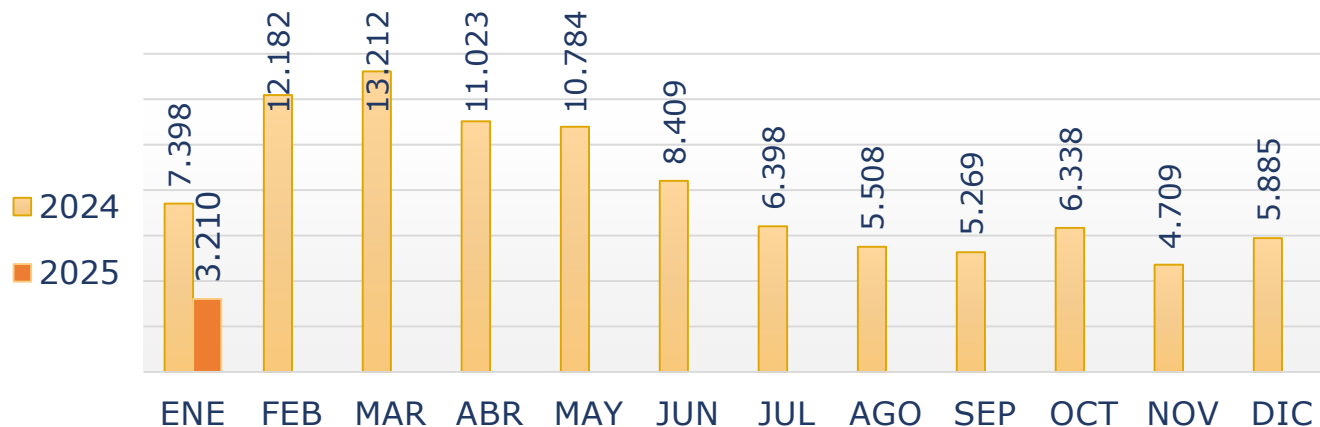
Ranking de nacionalidades detectadas en la frontera SUR - 2025



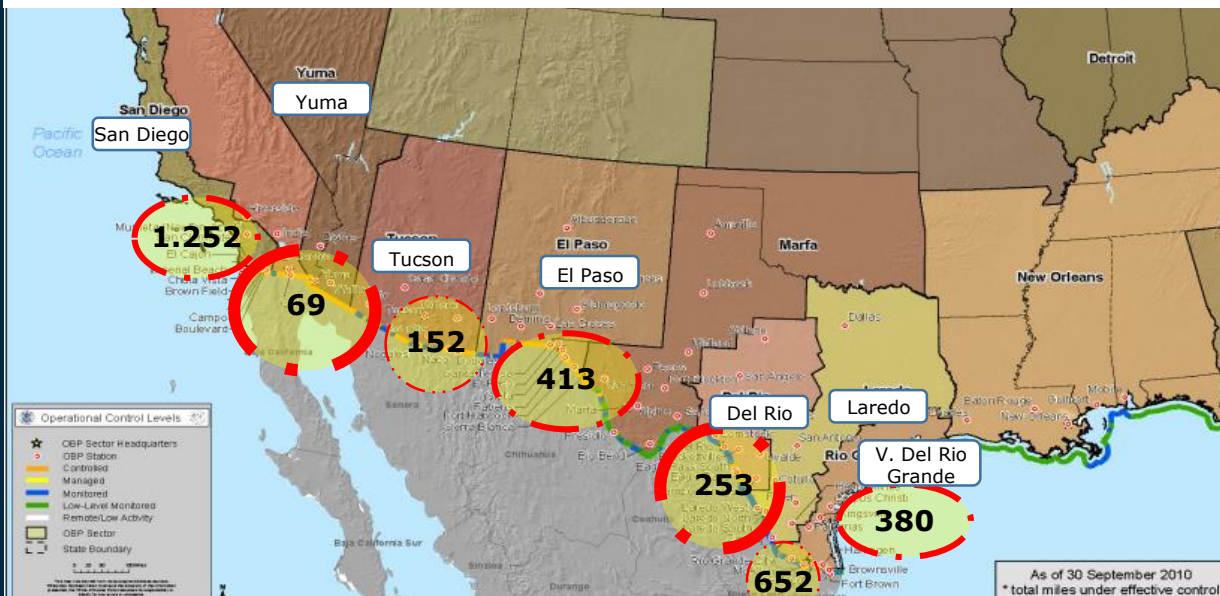
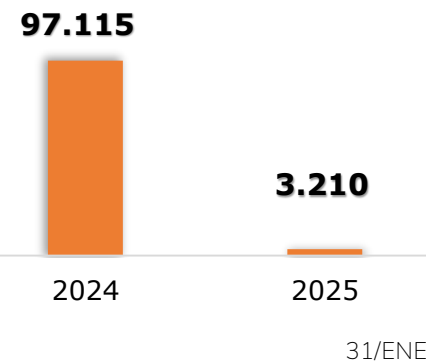
2024

6° lugar

CIFRAS DE COLOMBIANOS EN LA FRONTERA SUR EE.UU 2024-2025



Comparativo 2024 VS 2025



Lugares de detección

