

MIGRANTES IRREGULARES EN TRÁNSITO

PANORAMA EN COLOMBIA 2012 – 2024 [CORTE: 30 – JUNIO de 2024]



1 GENERALIDADES

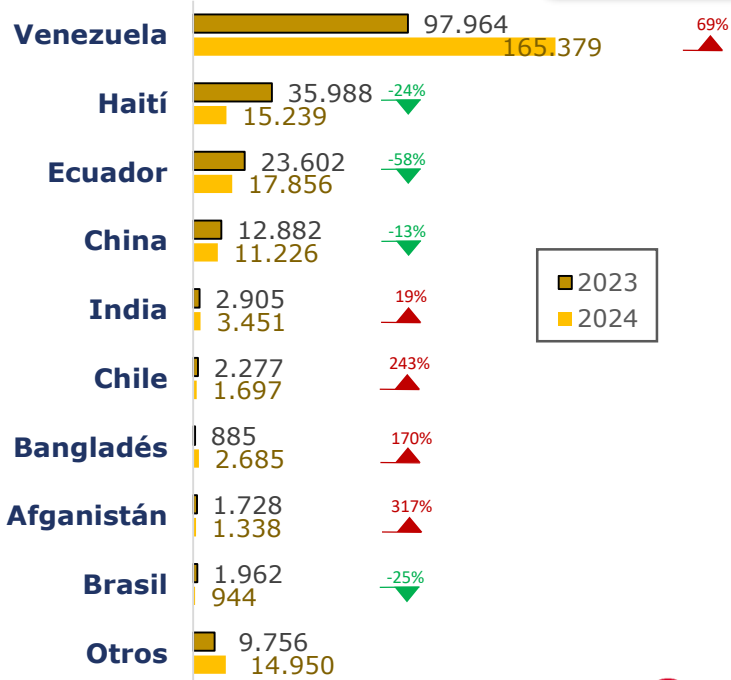
Histórico flujo migratorio irregular



2 PRINCIPALES NACIONALIDADES

Comparativo con respecto al mismo periodo entre el 01 de enero al 30 de junio del año 2023

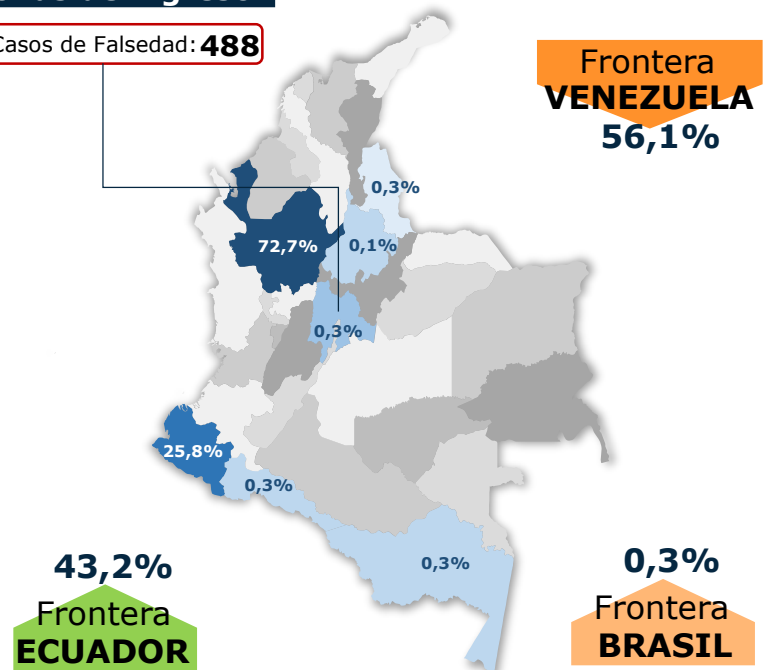
2023 vs 2024
ENE a JUN/30



4 MIGRACIÓN IRREGULAR EN TRÁNSITO 2024

Zonas de ingreso

Casos de Falsedad: 488

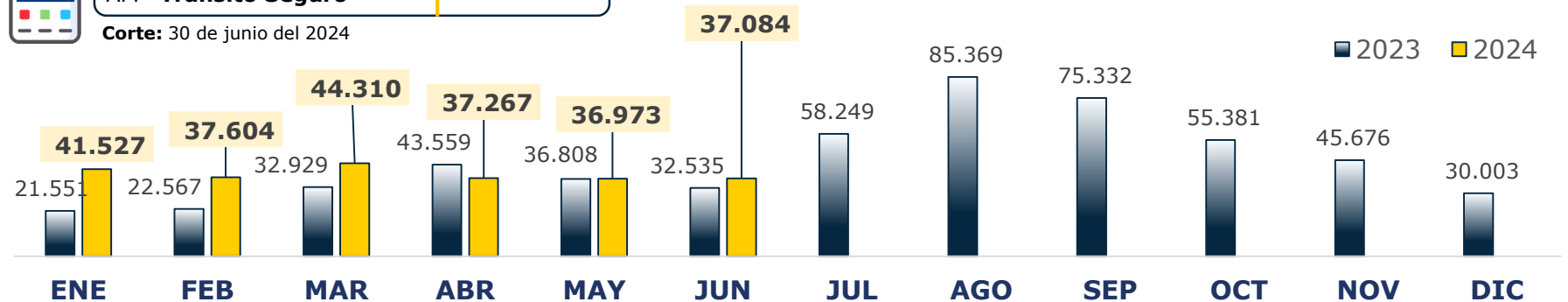



REGIONES DE ORIGEN



3 CIUDADES DE DETECCIÓN 2024

INGRESO		TRÁNSITO		SALIDA	
Ipiales	24,53%	Pasto	1,1%	Necoclí	53,2%
Leticia	0,3%	Chachagüí	0,3%	Turbo	19,4%
Los Patios	0,2%	San Miguel	0,3%	Bogotá, D.C.	0,3%
Cúcuta	0,1%	Bucaramanga	0,1%	San Andrés	0,1%



DETECCIONES DE MIGRANTES IRREGULARES EN TRÁNSITO POR NECOCLÍ Y TURBO (Año 2024)

Comportamiento Diario

Fecha de actualización: 30 de JUN de 2024



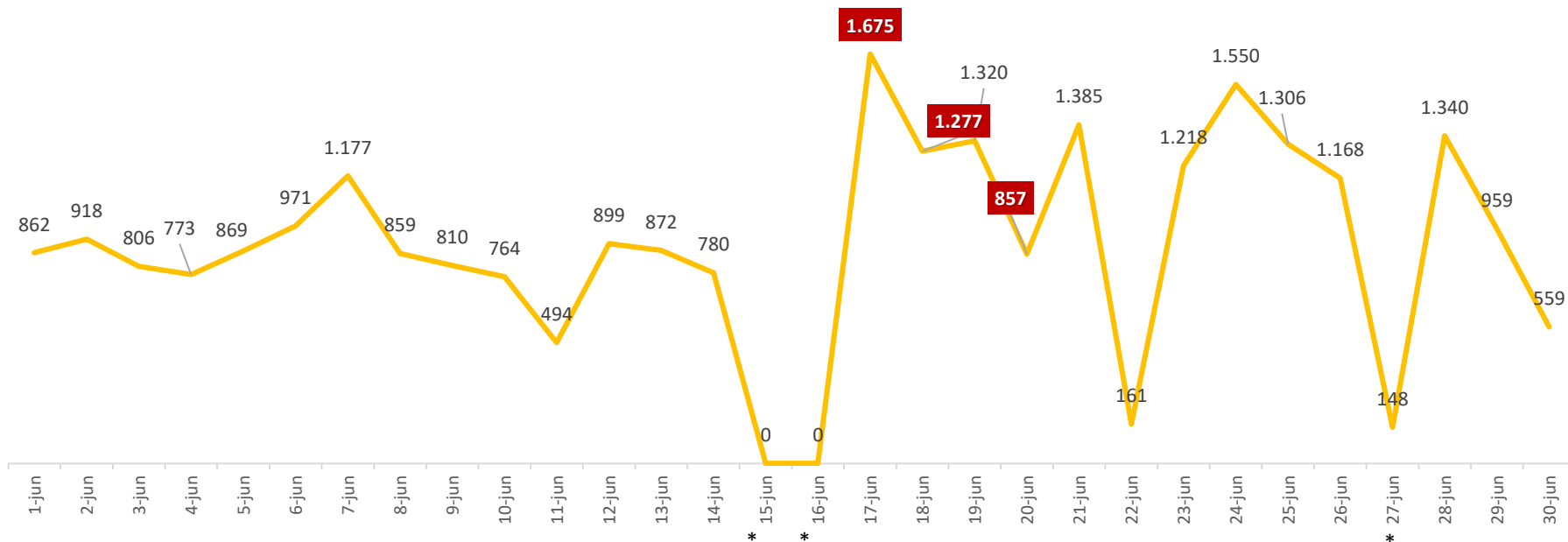
Detecciones de migrantes irregulares en Necoclí + Turbo

Total 2024: **178.035**

01/Jun al 30/Jun de 2024

Total Junio: **26.777**

Promedio diario Junio = 864



*Los días 15 y 16 de junio no hubo salida de embarcaciones en los municipios de Turbo y Necoclí y el día 27 en el municipio de Necoclí debido a restricciones marítimas de la DIMAR.

Desagregado por Turbo y Necoclí, según nacionalidad

01/junio – 30/Jun de 2024

Detecciones de migrantes irregulares en NECOCLÍ

Nacionalidad	1-15 junio	16-jun	17-jun	18-jun	19-jun	20-jun	21-jun	22-jun	23-jun	24-jun	25-jun	26-jun	27-jun	28-jun	29-jun	30-jun	Total
Venezuela	7.273		794	805	820	491	928	44	712	1084	861	746		885	622	337	9.129
China	386		55	49	44	34	14	2	26	25	34	43		71	82	37	516
Ecuador	422		65	60	74	23	32	8	25	27	17	61		21	25	28	466
Haití	233		57	40	58	8	23	5	32	42	41			1			307
India	114			6	10						2	2		4		2	26
Perú	80		4	10	9	6	5		2	4	3			4	3	3	53
Camerún	64		2	1	17	4			2	8	6						40
Otros	452		51	72	43	28	62	10	30	41	72	98		102	41	5	655
Total	9.024		1.028	1.043	1.075	594	1.064	69	829	1.231	1.036	950		1.088	773	412	11.192

Total Junio: **20.216**

Detecciones de migrantes irregulares en TURBO

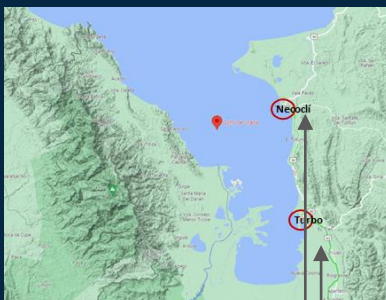
Nacionalidad	1-15 junio	16-jun	17-jun	18-jun	19-jun	20-jun	21-jun	22-jun	23-jun	24-jun	25-jun	26-jun	27-jun	28-jun	29-jun	30-jun	Total
Venezuela	2.330		537	202	206	245	306	86	322	301	201	182	137	216	117	132	3.189
India	141		9	3	7				30			13		17	54	15	148
Ecuador	119		42	15	6	14	11	5	11	11	18	10	5	4	10		162
Bangladesh	96		12		9				7		38			1			67
Nepal	51		6		6		3		4		10		1		4		34
Perú	28		13	5	7	2		1	7	3	2	1					41
Otros	65		28	9	4	2	1	1	8	4	1	12	5	14	1		90
Total	2.830		647	234	245	263	321	92	389	319	270	218	148	252	186	147	3.731

Total Junio: **6.561**

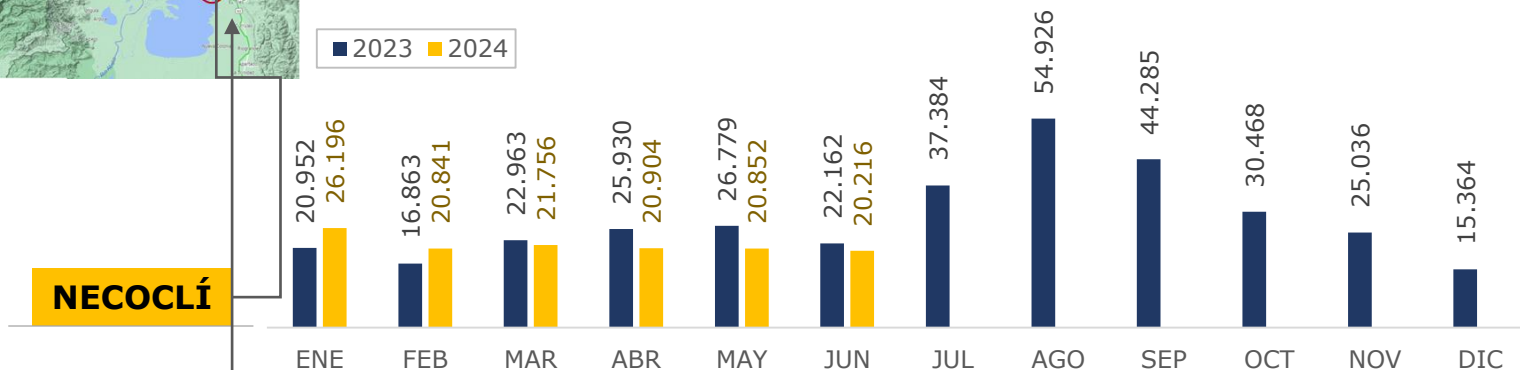
Flujo de migrantes irregulares en tránsito por Necoclí y Turbo 2023 - 2024

Capturas por tráfico de migrantes GITM

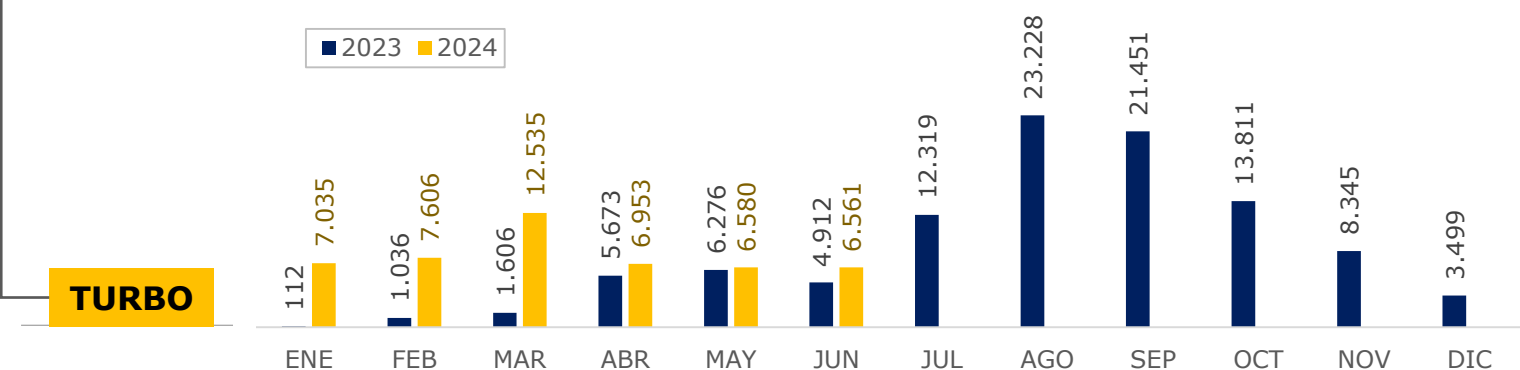
Fecha de actualización: 30 de JUNIO del 2024



Comportamiento en Necoclí, según mes 2023-2024



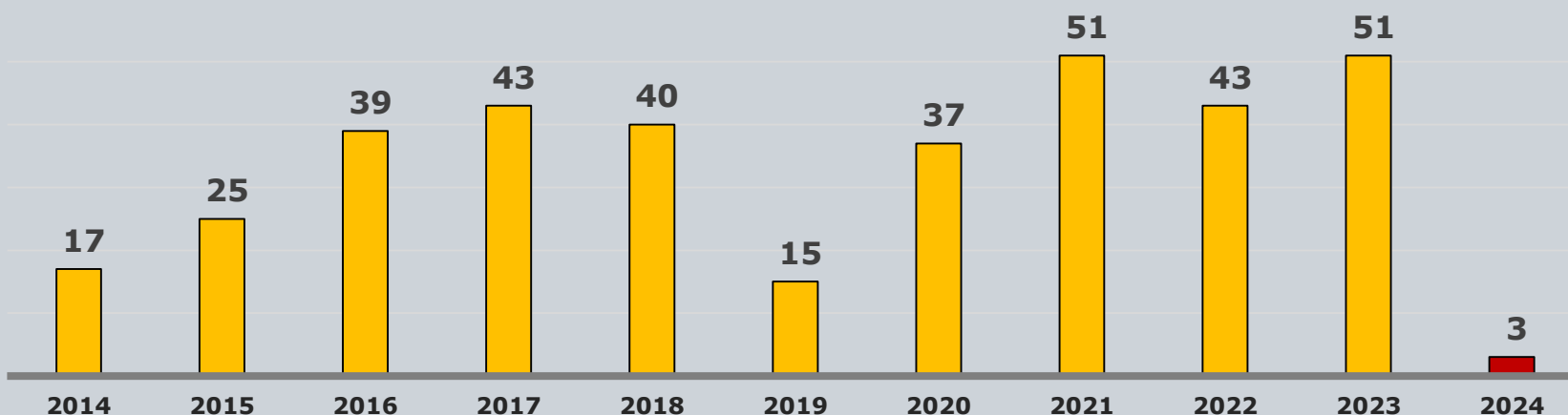
Comportamiento en Turbo, según mes 2023-2024



CAPTURAS POR TRÁFICO DE MIGRANTES

GRUPO DE INVESTIGACIÓN JUDICIAL CONTRA EL TRÁFICO DE MIGRANTES

Total capturas periodo 2014-2024: **364**



Fuente: Grupo de Investigación judicial contra el Tráfico de Migrantes

Art. 188. CPC. DEL TRÁFICO DE MIGRANTES - El que promueva, induzca, constriña, facilite, financie, colabore o de cualquier otra forma participe en la entrada o salida de personas del país, sin el cumplimiento de los requisitos legales, con el ánimo de lucrarse o cualquier otro provecho para si o otra persona, incurrirá en prisión de noventa y seis (96) a ciento cuarenta y cuatro (144) meses y una multa de sesenta y seis punto sesenta y seis (66.66) a ciento cincuenta (150) salarios mínimos legales mensuales vigentes al momento de la sentencia condenatoria.

Flujo de migrantes irregulares en tránsito el Archipiélago de San Andrés 2012 - 2024

Fecha de actualización: 30 de Junio del 2024



SAN ANDRÉS

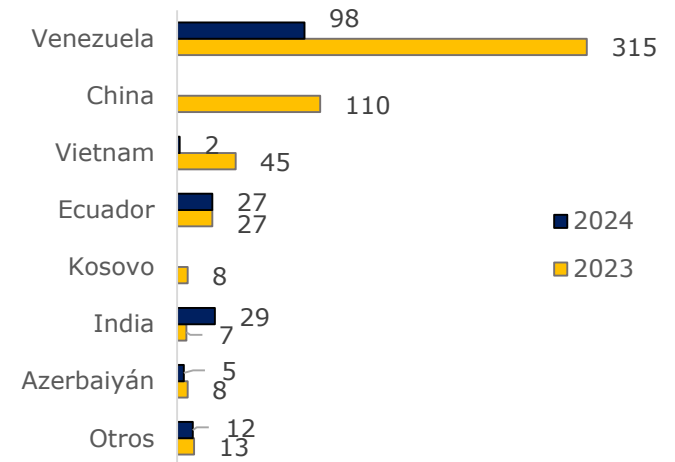
Total detecciones por año 2012 - 2024

DETECCIONES 2024: 173

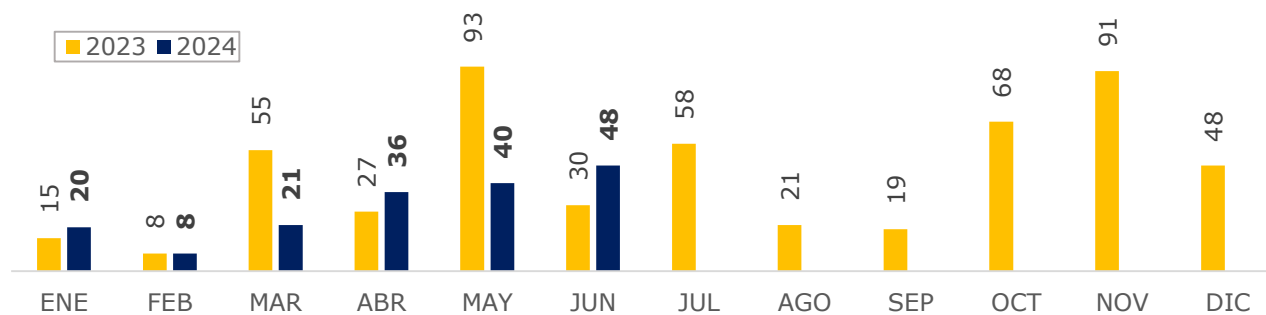


Detecciones en San Andrés por Nacionalidades

Total 2023 vs 2024

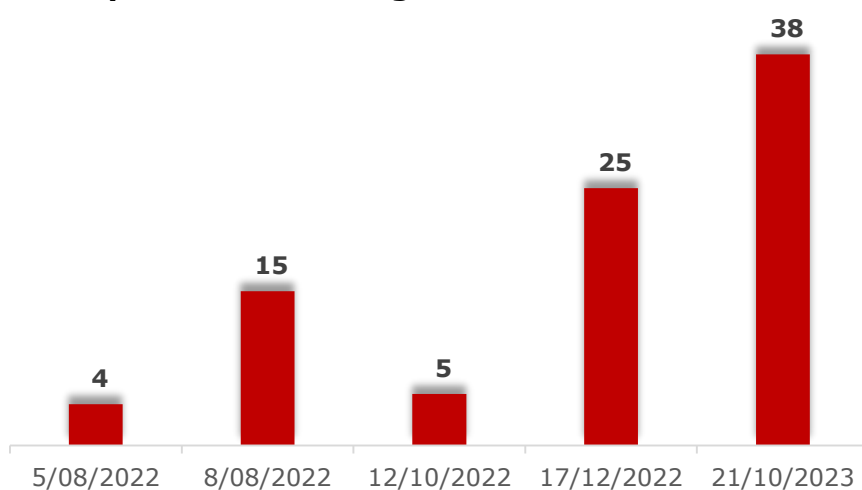


Comportamiento en San Andrés, según mes 2023-2024

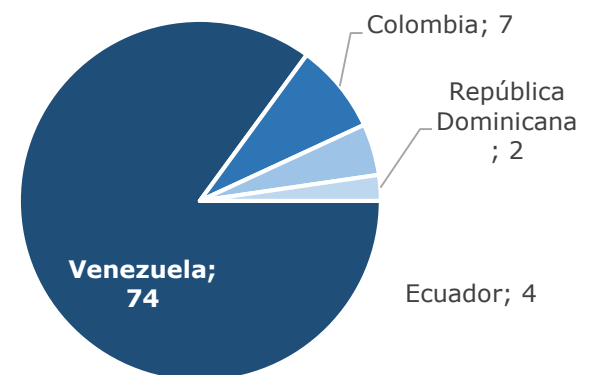


Eventos de posibles naufragios con ocasión a transporte irregular de migrantes en el Archipiélago de San Andrés y Providencia 2022 - 2023

Personas desaparecidas en eventos de presuntos naufragios - San Andrés Islas



Ciudadanos reportados como desaparecidos 2022 - 2023



En relación con interdicciones marítimas donde se involucren extranjeros, durante el año 2022, se realizaron **44** interdicciones marítimas por hechos relacionados con tráfico de migrantes Art. 188 del C.P, siendo rescatados un total de **711** migrantes de nacionalidades tales como: Venezuela, Argentina, Ecuador, Cuba, República Dominicana, Uzbekistán, Colombia, Chile. Durante el año 2023, realizó **24** interdicciones marítimas por hechos relacionados con tráfico de migrantes Art. 188 del C.P, siendo rescatados un total de **453** migrantes de nacionalidades tales como: China, Azerbaiyán, Argentina, Chile, Colombia, Ecuador, Perú, República Dominicana, Venezuela, Vietnam.

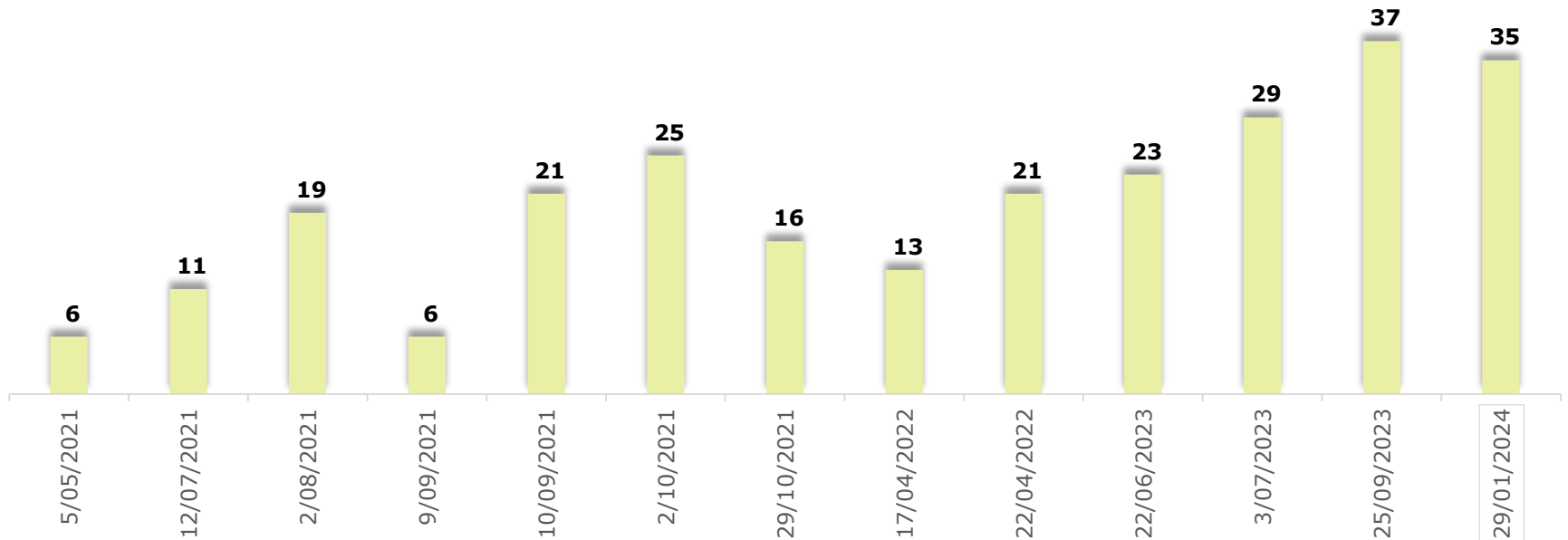
Interdicciones realizadas y naufragios en el Urabá Antioqueño 2021 - 2024

Fecha de actualización: 30 de Junio del 2024



Eventos de naufragios con ocasión a transporte irregular de migrantes en el Urabá Antioqueño y Chocoano 2021 - 2024

Personas rescatadas en eventos de presuntos naufragios - Regional Antioquia



Nº	FECHA	MIGRANTES RESCATADOS	CAPTURADOS
1	5/05/2021	6 adultos de nacionalidad cubana	2
2	12/07/2021	11 adultos de nacionalidad uzbeka	2
3	2/08/2021	17 adultos y menores de nacionalidad cubana y chilena	2
4	9/09/2021	6 adultos de nacionalidad cubana	2
5	10/09/2021	21 adultos de nacionalidad uruguaya, cubana, nepalí, nigeriana y bangladesí	2
6	2/10/2021	19 adultos y 6 menores de nacionalidad haitiana, cubana, chilena y ecuatoriana	2
7	29/10/2021	14 adultos y 2 menores de nacionalidad haitiana y cubana	1
8	17/04/2022	10 adultos y 3 menores de nacionalidad venezolana y peruana	2
9	22/04/2022	19 adultos y 2 menores de nacionalidad venezolana	2
10	22/06/2023	18 adultos y 5 menores de nacionalidad ecuatoriana y venezolana	2
11	3/07/2023	29 adultos de nacionalidad china	3
12	25/09/2023	28 adultos y 9 menores de nacionalidad china y venezolana	2

Adultos

198

Menores

29

Capturas

24

El día **29 de enero de 2024**, siendo la 11:00 horas sale desde el Muelle turístico de Turbo la embarcación tipo lancha de nombre Camaliss con número de matrícula CP-08-0992 afiliada a la empresa Transmaryrio SAS, esta embarcación sale con un total de **38 pasajeros** de los cuales **33 eran extranjeros de nacionalidad venezolana y 05 nacionales Colombianos**. A la altura entre el sector de La Gloria y Titumate del municipio de Unguia - Chocó, la embarcación presentó una novedad debido al mal tiempo ocasionando que el fuerte oleaje desestabilizara la lancha, volteando la embarcación y de esta manera se presentara el naufragio. En el suceso se rescataron **35 personas con vida y 3 personas de nacionalidad venezolana perdieron la vida**, de las cuales **2** eran menores de edad.

ENTRADA DE COLOMBIANOS A PANAMÁ

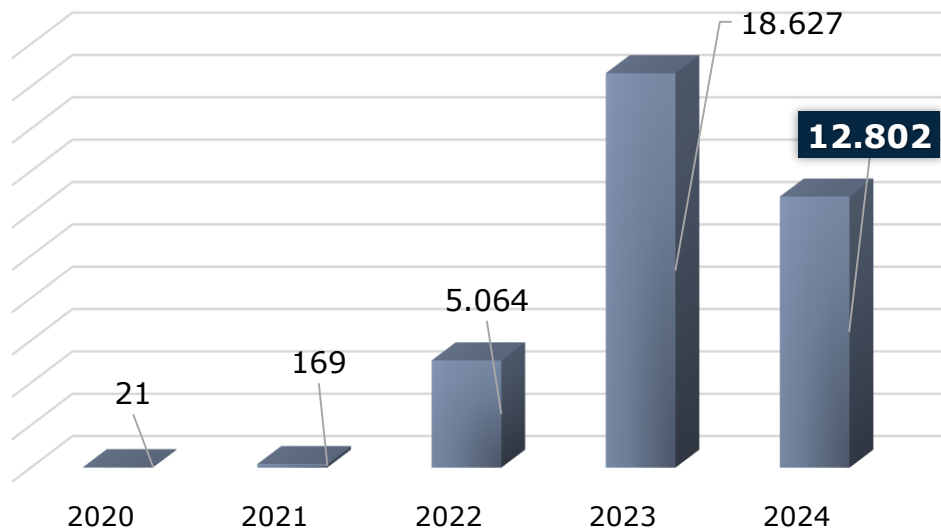
CIFRAS DE REFERENCIA

Panorama de las detecciones 2024 (Corte: 30-Jun-2024)

FUENTE: Servicio Nacional de Migración Panamá

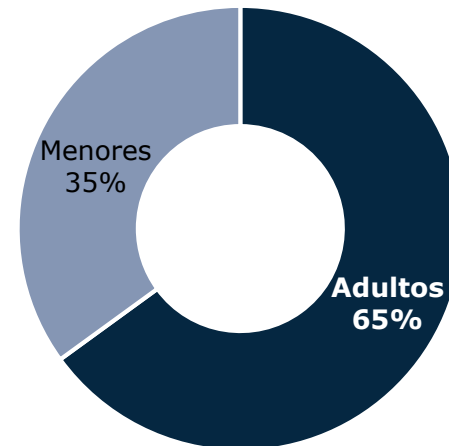


Tránsito Irregular de Colombianos en la Frontera con Panamá 2020 - 2024



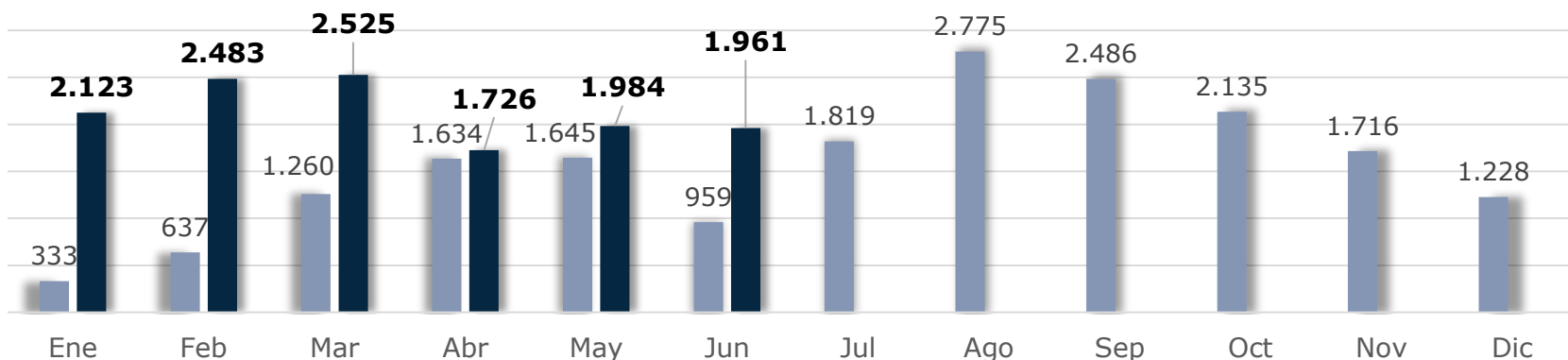
FUENTE: SERVICIO NACIONAL DE MIGRACIÓN PANAMÁ
CORTE: 30 de junio del 2024

Tránsito Irregular de Colombianos en la Frontera con Panamá según género 2024



	6.215		2.107	Menores
Masculino / femenino				4.480
				NNA

Tránsito Irregular de Colombianos en la Frontera con Panamá comparativo 2023 - 2024



Tránsito Irregular de Colombianos en la Frontera con Panamá según mes y puesto de control 2024

Puesto de Control	Ene	Feb	Mar	Abr	May	Jun	Jul	Ago	Sep	Oct	Nov	Dic	Total
Bajo Chiquito	2.072	2.446	2.458	1.644	1.896	1.875							12.391
Canaán Membrillo	51	37	65	82	88	86							409
Zapallal			2										2
Total	2.123	2.483	2.525	1.726	1.984	1.961							12.802

FUENTE: SERVICIO NACIONAL DE MIGRACIÓN PANAMÁ
CORTE: 30 de junio del 2024

COMPORTAMIENTO FRONTERA SUR EE.UU

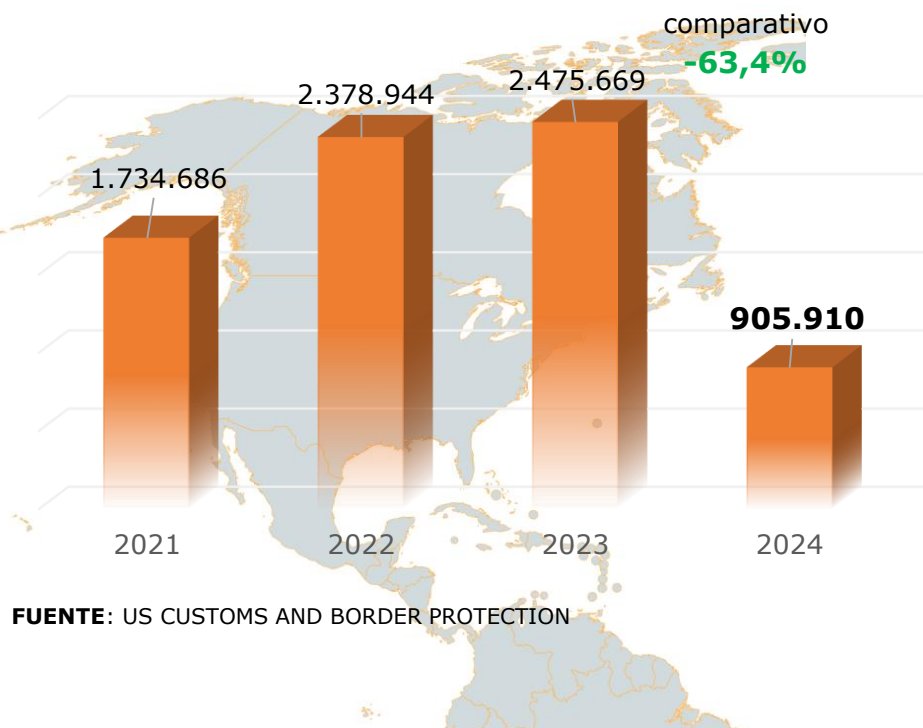
CIFRAS DE REFERENCIA

Panorama de las detecciones 2024 (Corte: 30-May-2024)

FUENTE: US CUSTOMS AND BORDER PROTECTION



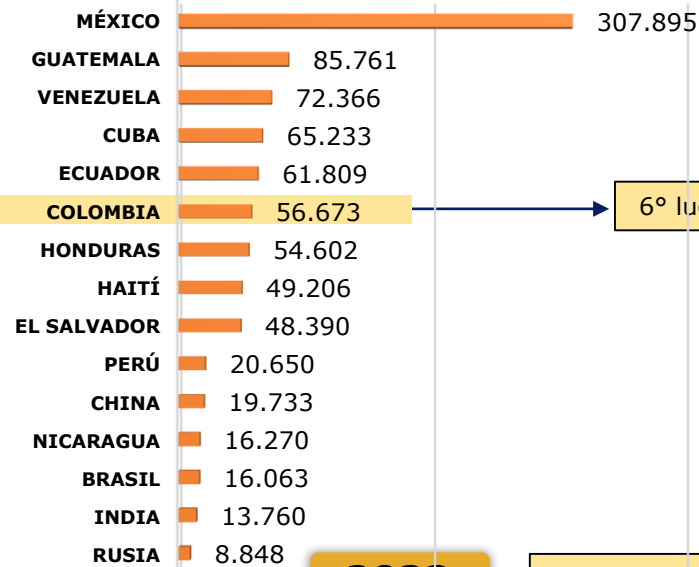
Migrantes irregulares en la frontera Sur de EE.UU 2021-2024



PRINCIPALES NACIONALIDADES

2024

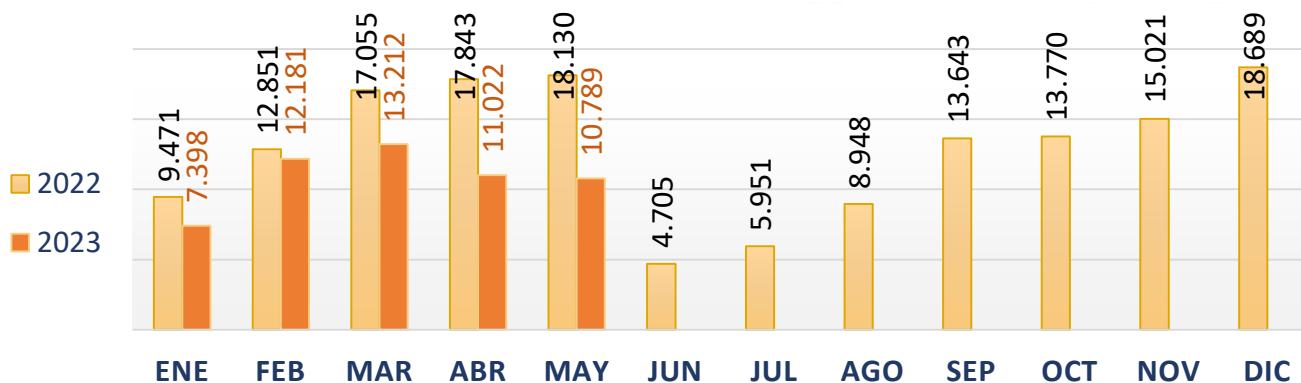
Ranking de nacionalidades detectadas en la frontera SUR - 2024



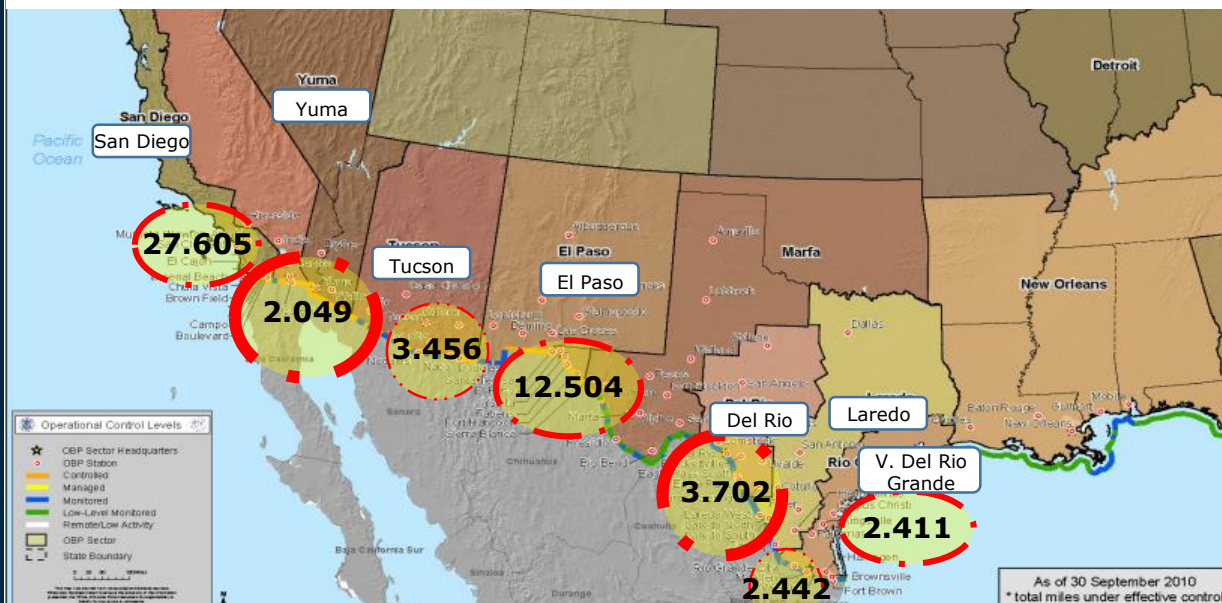
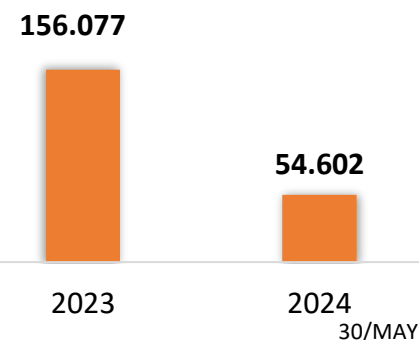
2023

5° lugar

CIFRAS DE COLOMBIANOS EN LA FRONTERA SUR EE.UU 2023-2024



Comparativo 2023 VS 2024



Lugares de detección

