

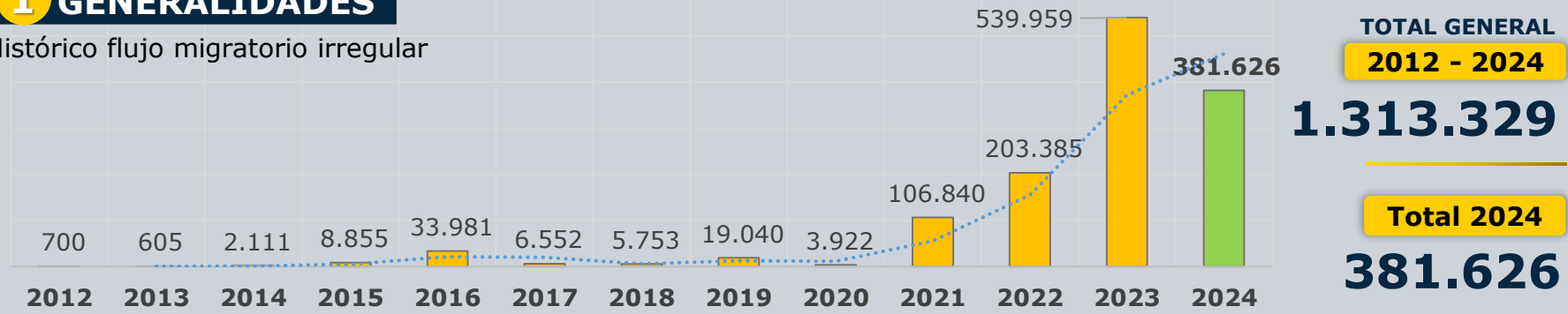
MIGRANTES IRREGULARES EN TRÁNSITO

PANORAMA EN COLOMBIA 2012 – 2024 [CORTE: 30 – NOVIEMBRE de 2024]



1 GENERALIDADES

Histórico flujo migratorio irregular



2 PRINCIPALES NACIONALIDADES

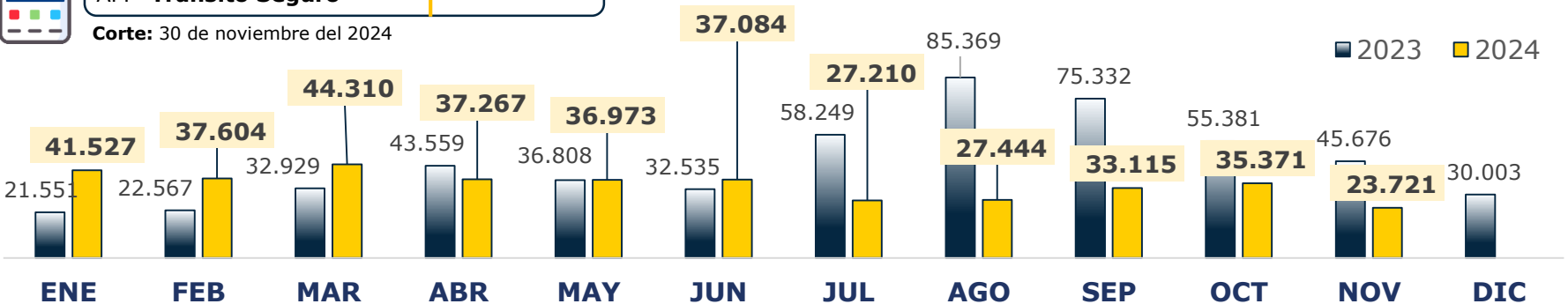

Comparativo con respecto al mismo periodo entre el 01 de enero al 30 de noviembre del año 2023

2023 vs 2024
ENE a NOV/30



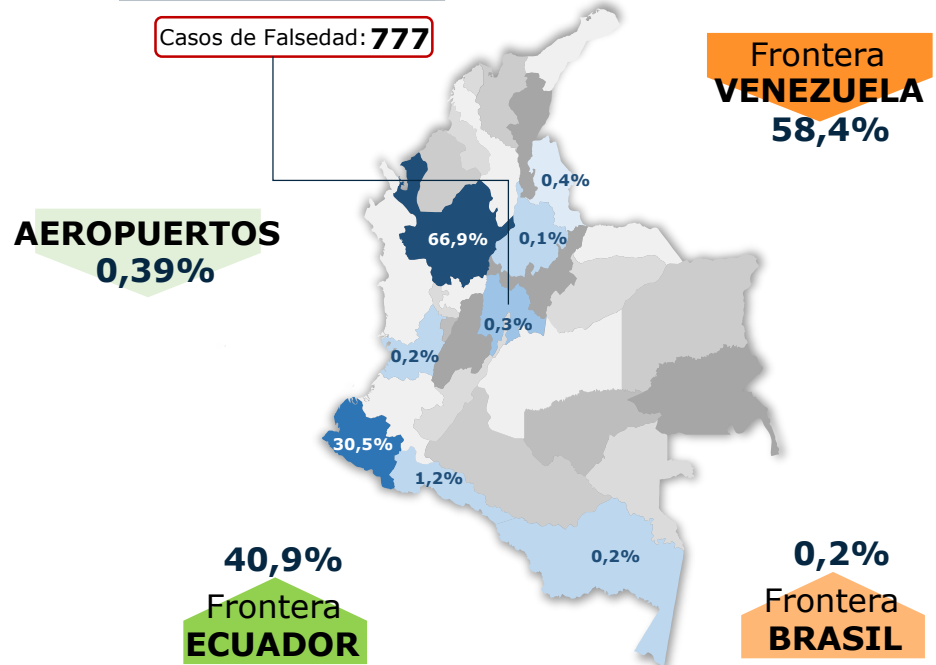
3 CIUDADES DE DETECCIÓN 2024

INGRESO		TRÁNSITO		SALIDA	
Ipiales	29,7%	San Miguel	1,2%	Necoclí	50,8%
Los Patios	0,4%	Pasto	0,7%	Turbo	16%
Leticia	0,2%	Chachagüí	0,2%	Bogotá, D.C.	0,3%
Cúcuta	0,1%	Bucaramanga	0,1%	San Andrés	0,1%



4 MIGRACIÓN IRREGULAR EN TRÁNSITO 2024

Zonas de ingreso



REGIONES DE ORIGEN



DETECCIONES DE MIGRANTES IRREGULARES EN TRÁNSITO POR NECOCLÍ Y TURBO (Año 2024)

Comportamiento Diario

Fecha de actualización: 30 de NOV de 2024



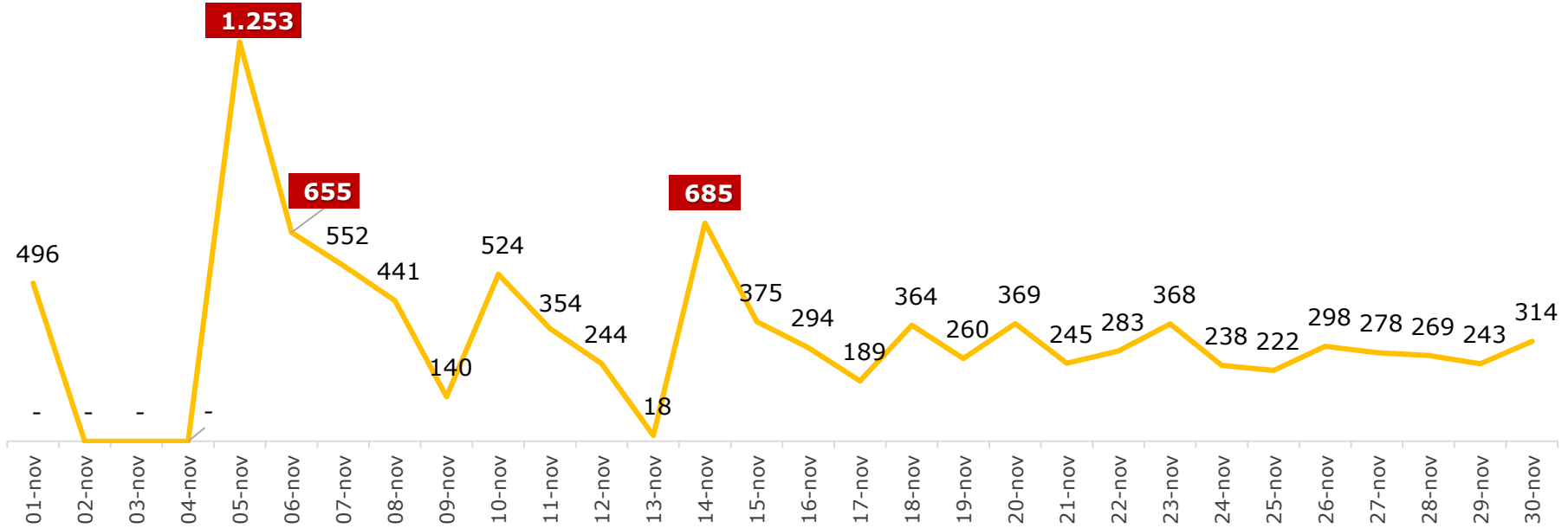
Detecciones de migrantes irregulares en Necoclí + Turbo

Total 2024: **265.400**

01/Nov al 30/Nov de 2024

Total Noviembre: **9.971**

Promedio diario noviembre = 741



*Los días 02, 03 y 04 de noviembre no hubo salida de embarcaciones en los municipios de Turbo y Necoclí, debido a restricciones marítimas de la DIMAR.

Desagregado por Turbo y Necoclí, según nacionalidad

01/Nov - 30/Nov de 2024

Detecciones de migrantes irregulares en NECOCLÍ

Nacionalidad	1-15 nov	16-nov	17-nov	18-nov	19-nov	20-nov	21-nov	22-nov	23-nov	24-nov	25-nov	26-nov	27-nov	28-nov	29-nov	30-nov	Total
Venezuela	3.878	203	136	235	141	204	148	177	268	166	92	181	150	152	147	167	6.445
Ecuador	127	1	-	14	30	31	23	7	3	9	10	13	1	8	23	13	313
Vietnam	82	9	9	3	12	-	2	1	-	-	37	-	32	16	1	7	211
India	52	-	-	-	8	10	-	9	-	-	-	-	4	12	5	14	114
Haití	70	1	-	9	-	-	1	9	2	2	1	4	4	3	1	-	107
Camerún	43	1	-	10	-	-	1	1	4	2	1	2	-	6	-	-	71
Afganistán	13	-	-	-	-	-	-	4	9	-	-	-	19	-	1	24	70
Otros	385	18	20	29	8	67	34	36	43	38	4	30	6	32	15	15	780
Total	4.650	233	165	300	199	312	209	244	329	217	145	230	216	229	193	240	8.111

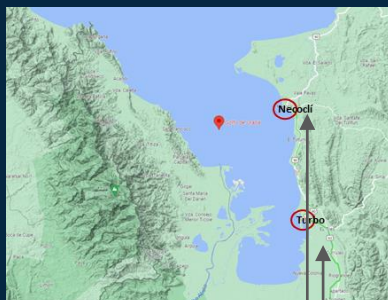
Detecciones de migrantes irregulares en TURBO

Nacionalidad	1-15 nov	16-nov	17-nov	18-nov	19-nov	20-nov	21-nov	22-nov	23-nov	24-nov	25-nov	26-nov	27-nov	28-nov	29-nov	30-nov	Total
Venezuela	978	34	20	56	32	30	25	31	33	21	38	40	28	32	25	59	1.482
India	48	6	4	6	4	25	-	8	2	-	20	6	16	-	3	12	160
Nepal	21	17	-	-	6	-	-	-	-	-	5	16	5	-	4	-	74
Ecuador	16	4	-	-	4	2	1	-	4	-	-	1	10	-	1	2	45
Bangladés	-	-	-	-	12	-	-	-	-	-	11	-	1	8	-	-	32
Pakistán	4	-	-	-	2	-	-	-	-	-	-	-	2	-	15	-	23
Perú	13	-	-	-	1	-	-	-	-	-	-	3	-	-	1	1	19
Otros	7	-	-	2	-	-	10	-	-	-	3	2	-	-	1	-	25
Total	1.087	61	24	64	61	57	36	39	39	21	77	68	62	40	50	74	1.860

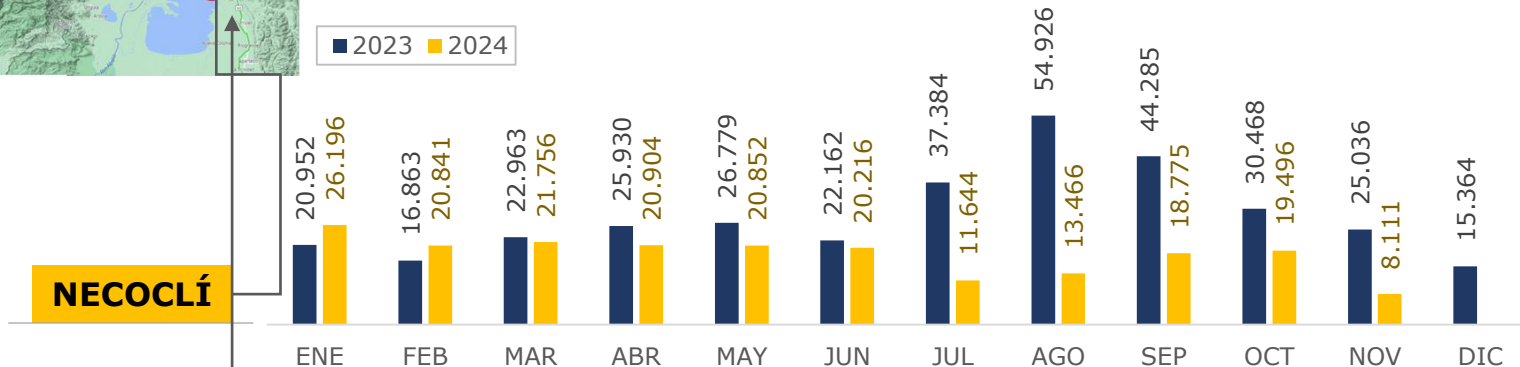
Flujo de migrantes irregulares en tránsito por Necoclí y Turbo 2023 - 2024

Capturas por tráfico de migrantes GITM

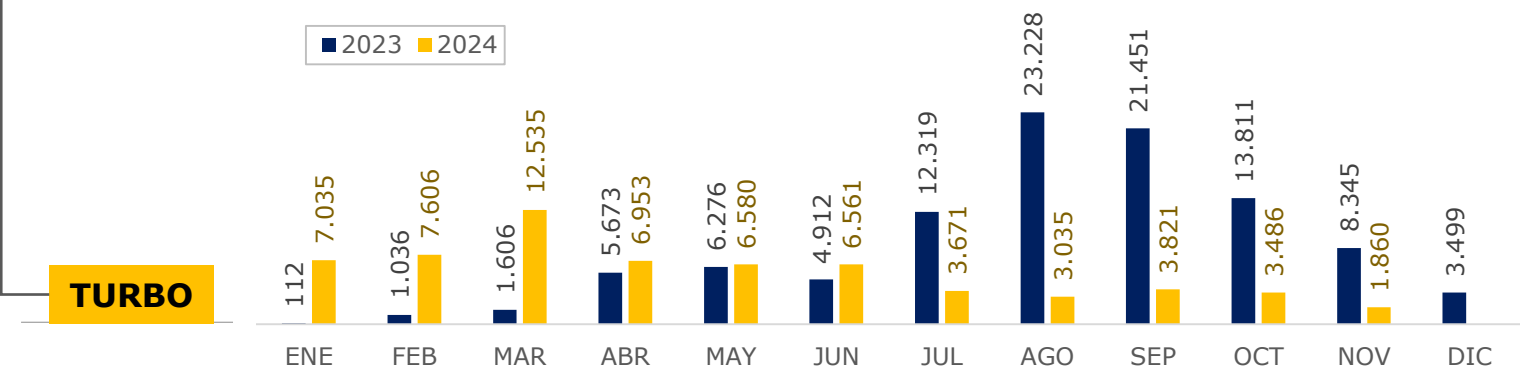
Fecha de actualización: 30 de NOVIEMBRE del 2024



Comportamiento en Necoclí, según mes 2023-2024



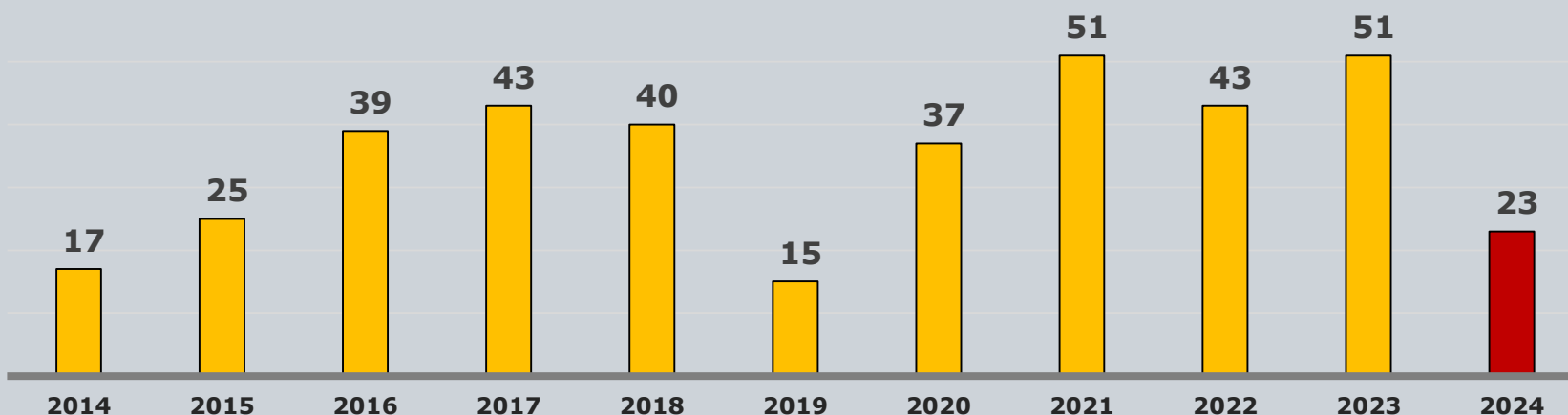
Comportamiento en Turbo, según mes 2023-2024



CAPTURAS POR TRÁFICO DE MIGRANTES

GRUPO DE INVESTIGACIÓN JUDICIAL CONTRA EL TRÁFICO DE MIGRANTES

Total capturas periodo 2014-2024: **384**



Fuente: Grupo de Investigación judicial contra el Tráfico de Migrantes

Art. 188. CPC. DEL TRÁFICO DE MIGRANTES - El que promueva, induzca, constriña, facilite, financie, colabore o de cualquier otra forma participe en la entrada o salida de personas del país, sin el cumplimiento de los requisitos legales, con el ánimo de lucrarse o cualquier otro provecho para si o otra persona, incurrirá en prisión de noventa y seis (96) a ciento cuarenta y cuatro (144) meses y una multa de sesenta y seis punto sesenta y seis (66.66) a ciento cincuenta (150) salarios mínimos legales mensuales vigentes al momento de la sentencia condenatoria.

Flujo de migrantes irregulares en tránsito el Archipiélago de San Andrés 2012 - 2024

Fecha de actualización: 30 de NOVIEMBRE del 2024



SAN ANDRÉS

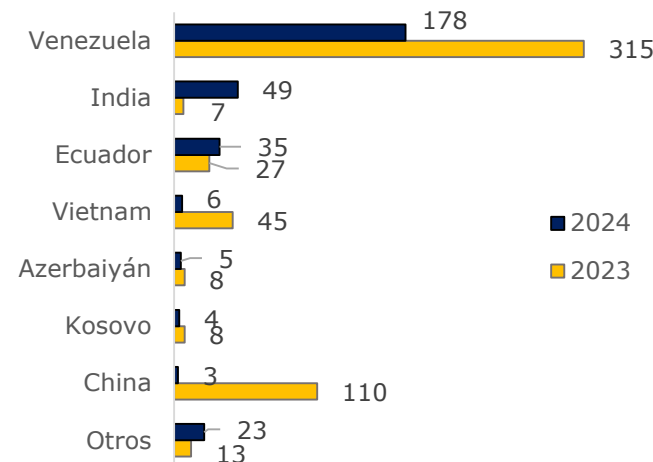
Total detecciones por año 2012 - 2024

DETECCIONES 2024: 303

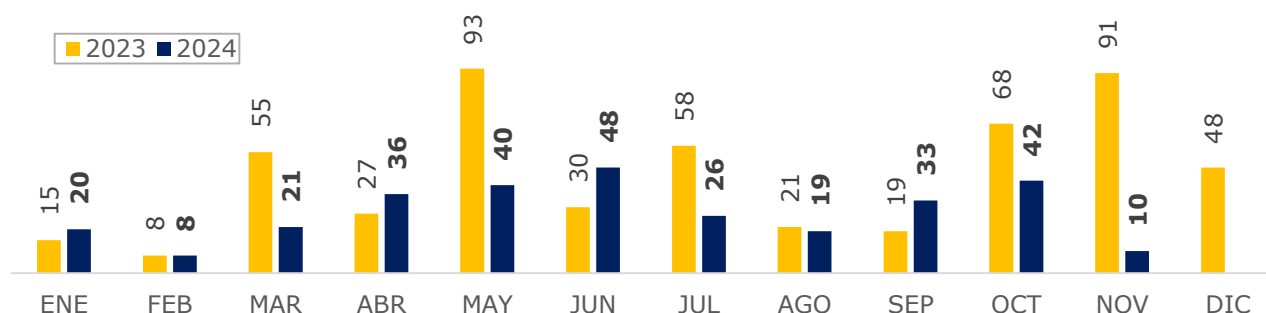


Detecciones en San Andrés por Nacionalidades

Total 2023 vs 2024

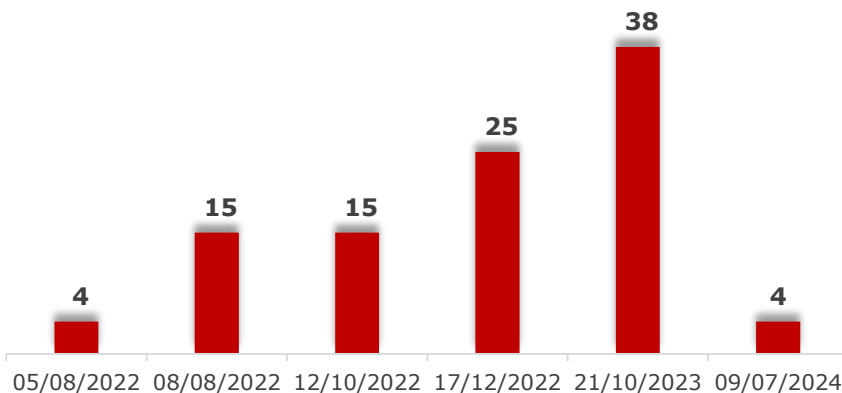


Comportamiento en San Andrés, según mes 2023-2024

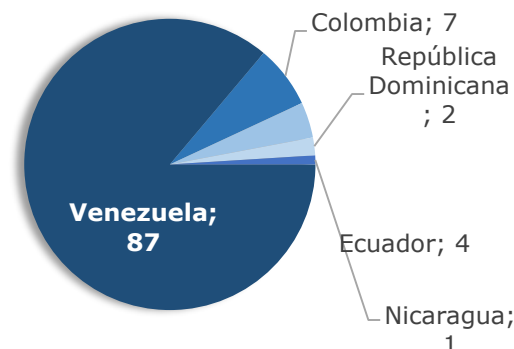


Eventos de posibles naufragios con ocasión a transporte irregular de migrantes en el Archipiélago de San Andrés y Providencia 2022 - 2023

Personas desaparecidas en eventos de presuntos naufragios - San Andrés Islas



Ciudadanos reportados como desaparecidos 2022 - 2023 - 2024



En relación con interdicciones marítimas donde se involucren extranjeros, durante el año 2022, se realizaron **44** interdicciones marítimas por hechos relacionados con tráfico de migrantes Art. 188 del C.P, siendo rescatados un total de **711** migrantes de nacionalidades tales como: Venezuela, Argentina, Ecuador, Cuba, República Dominicana, Uzbekistán, Colombia, Chile. Durante el año 2023, realizó **24** interdicciones marítimas por hechos relacionados con tráfico de migrantes Art. 188 del C.P, siendo rescatados un total de **453** migrantes de nacionalidades tales como: China, Azerbaiyán, Argentina, Chile, Colombia, Ecuador, Perú, República Dominicana, Venezuela, Vietnam. El día 9 de julio de 2024 se presentó naufragio con **20** personas a bordo provenientes de Venezuela, Ecuador, Irán, Nicaragua, Chile, Colombia y Kazajistán. La Armada Nacional rescató **15** personas, **4** se encuentran desaparecidas y **1** fallecida. De las personas rescatadas **6** eran menores de edad de nacionalidad venezolana, kasajistán y chilena.

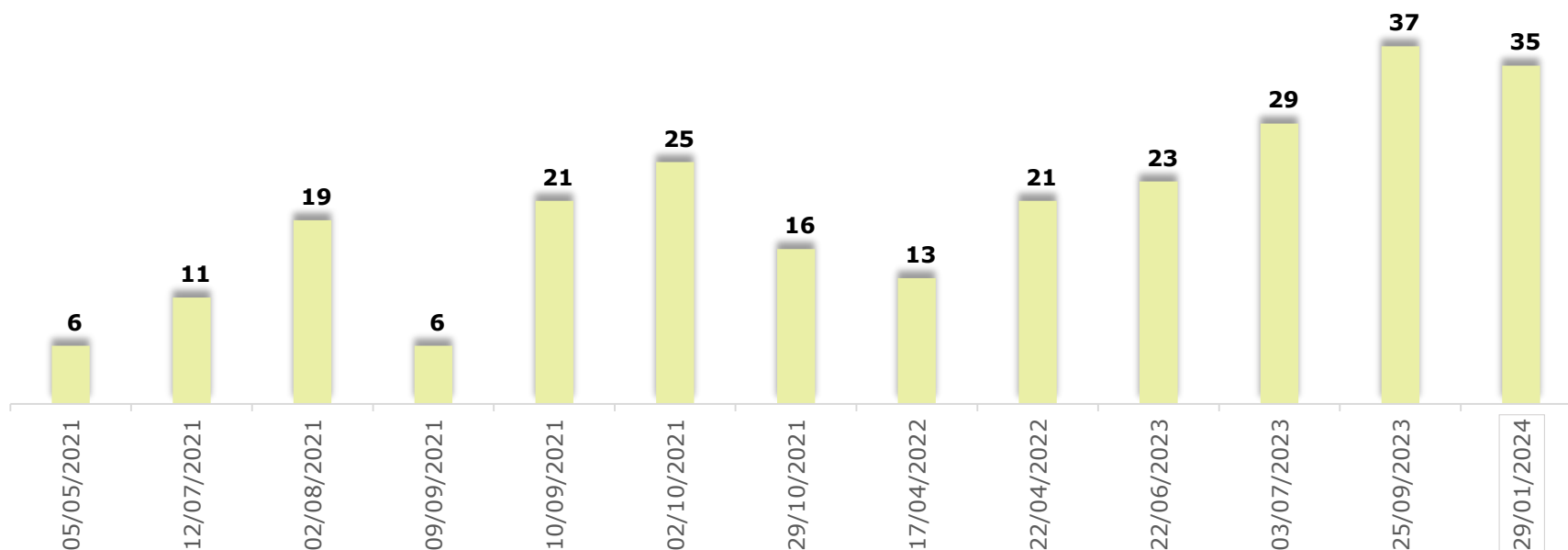
Interdicciones realizadas y naufragios en el Urabá Antioqueño 2021 - 2024

Fecha de actualización: 30 de NOVIEMBRE del 2024



Eventos de naufragios con ocasión a transporte irregular de migrantes en el Urabá Antioqueño y Chocoano 2021 - 2024

Personas rescatadas en eventos de presuntos naufragios - Regional Antioquia



Nº	FECHA	MIGRANTES RESCATADOS	CAPTURADOS
1	5/05/2021	6 adultos de nacionalidad cubana	2
2	12/07/2021	11 adultos de nacionalidad uzbeka	2
3	2/08/2021	17 adultos y menores de nacionalidad cubana y chilena	2
4	9/09/2021	6 adultos de nacionalidad cubana	2
5	10/09/2021	21 adultos de nacionalidad uruguaya, cubana, nepalí, nigeriana y bangladesí	2
6	2/10/2021	19 adultos y 6 menores de nacionalidad haitiana, cubana, chilena y ecuatoriana	2
7	29/10/2021	14 adultos y 2 menores de nacionalidad haitiana y cubana	1
8	17/04/2022	10 adultos y 3 menores de nacionalidad venezolana y peruana	2
9	22/04/2022	19 adultos y 2 menores de nacionalidad venezolana	2
10	22/06/2023	18 adultos y 5 menores de nacionalidad ecuatoriana y venezolana	2
11	3/07/2023	29 adultos de nacionalidad china	3
12	25/09/2023	28 adultos y 9 menores de nacionalidad china y venezolana	2

Adultos

198

Menores

29

Capturas

24

El día **29 de enero de 2024**, siendo la 11:00 horas sale desde el Muelle turístico de Turbo la embarcación tipo lancha de nombre Camaliss con número de matrícula CP-08-0992 afiliada a la empresa Transmaryrio SAS, esta embarcación sale con un total de **38 pasajeros** de los cuales **33 eran extranjeros de nacionalidad venezolana y 05 nacionales Colombianos**. A la altura entre el sector de La Gloria y Titumate del municipio de Unguia - Chocó, la embarcación presentó una novedad debido al mal tiempo ocasionando que el fuerte oleaje desestabilizara la lancha, volteando la embarcación y de esta manera se presentara el naufragio. En el suceso se rescataron **35 personas con vida y 3 personas de nacionalidad venezolana perdieron la vida**, de las cuales **2** eran menores de edad.

COMPORTAMIENTO FRONTERA SUR EE.UU

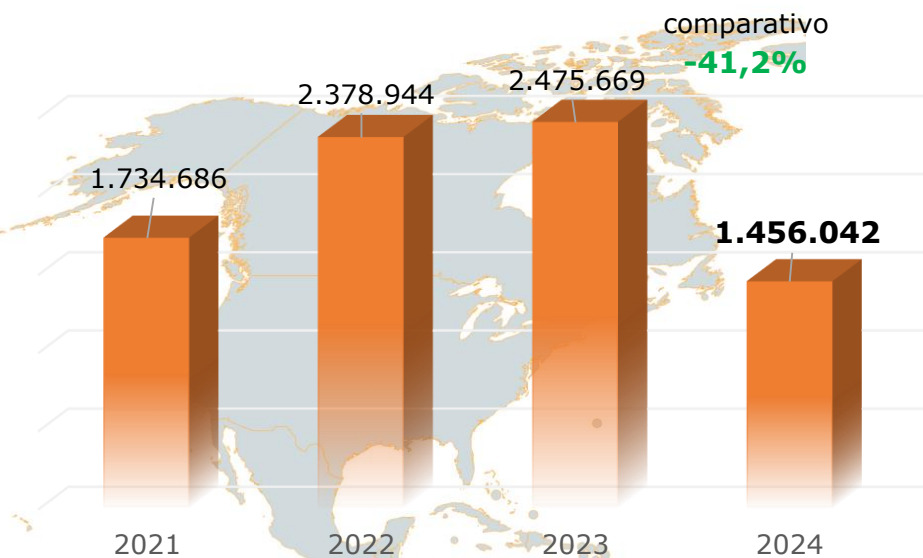
CIFRAS DE REFERENCIA

Panorama de las detecciones 2024 (Corte: 31-Oct-2024)

FUENTE: US CUSTOMS AND BORDER PROTECTION



Migrantes irregulares en la frontera Sur de EE.UU 2021-2024

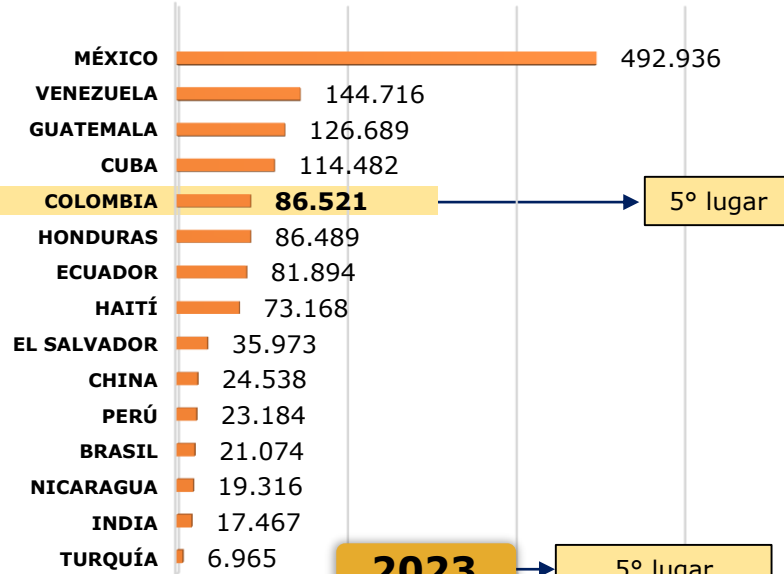


FUENTE: US CUSTOMS AND BORDER PROTECTION

PRINCIPALES NACIONALIDADES

2024

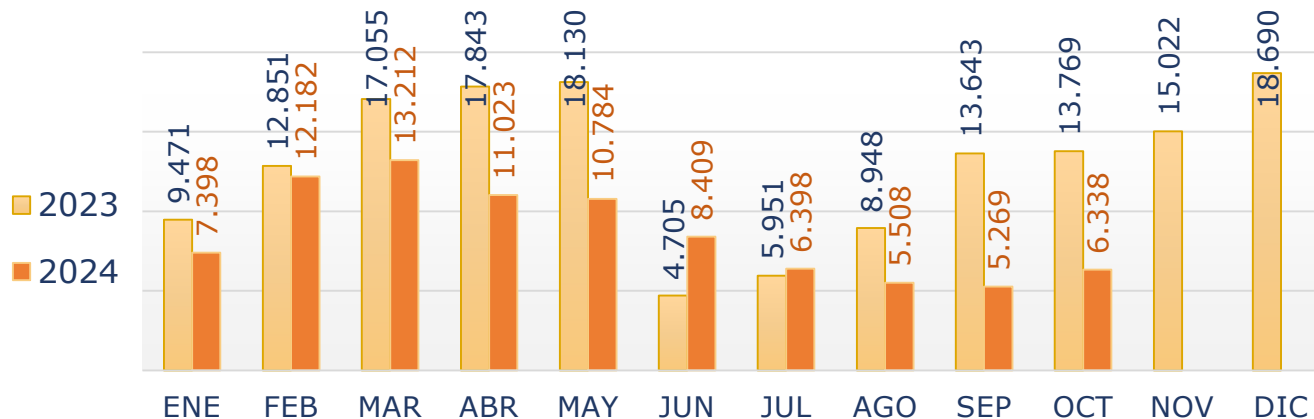
Ranking de nacionalidades detectadas en la frontera SUR - 2024



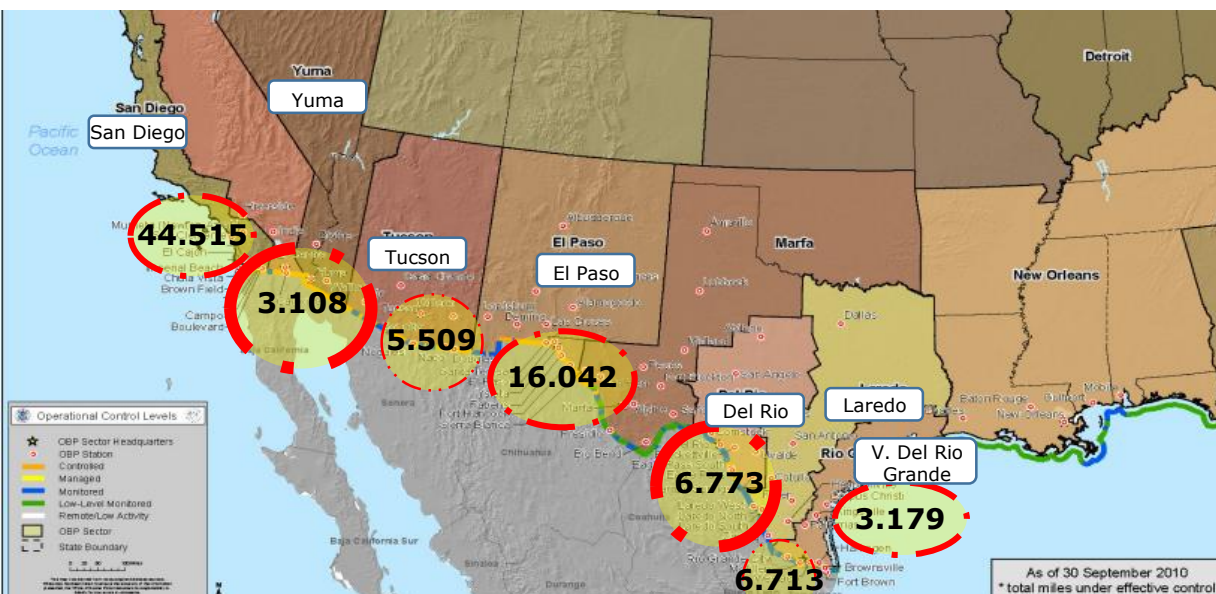
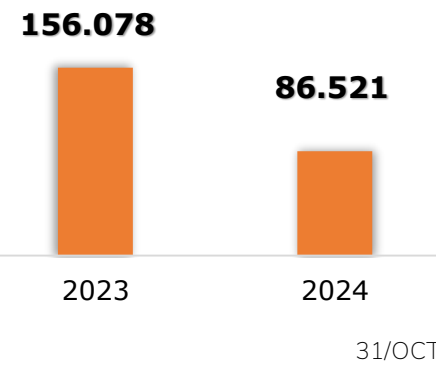
2023

5º lugar

CIFRAS DE COLOMBIANOS EN LA FRONTERA SUR EE.UU 2023-2024



Comparativo 2023 VS 2024



Lugares de detección

