

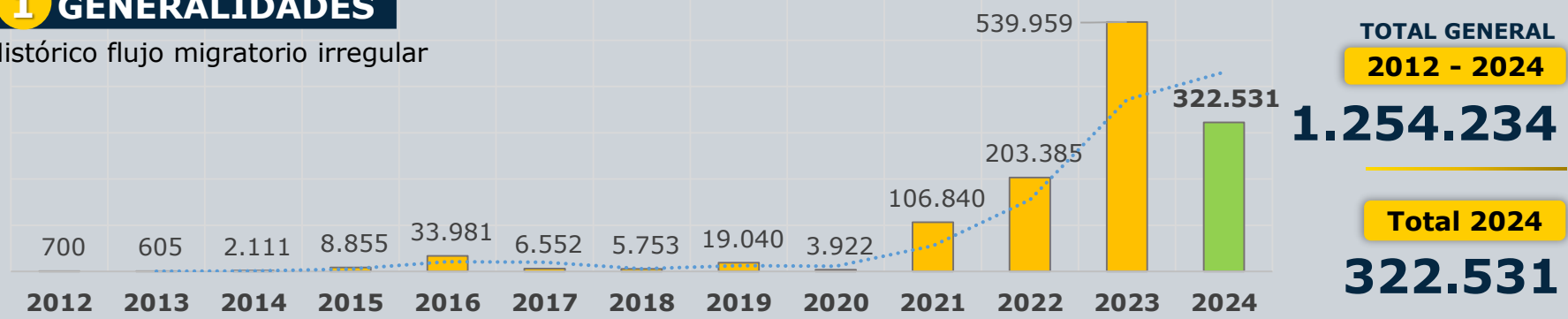
MIGRANTES IRREGULARES EN TRÁNSITO

PANORAMA EN COLOMBIA 2012 – 2024 [CORTE: 30 – SEPTIEMBRE de 2024]



1 GENERALIDADES

Histórico flujo migratorio irregular



2 PRINCIPALES NACIONALIDADES


Comparativo con respecto al mismo periodo entre el 01 de enero al 30 de septiembre del año 2023

2023 vs 2024
ENE a SEP/30



3 CIUDADES DE DETECCIÓN 2024

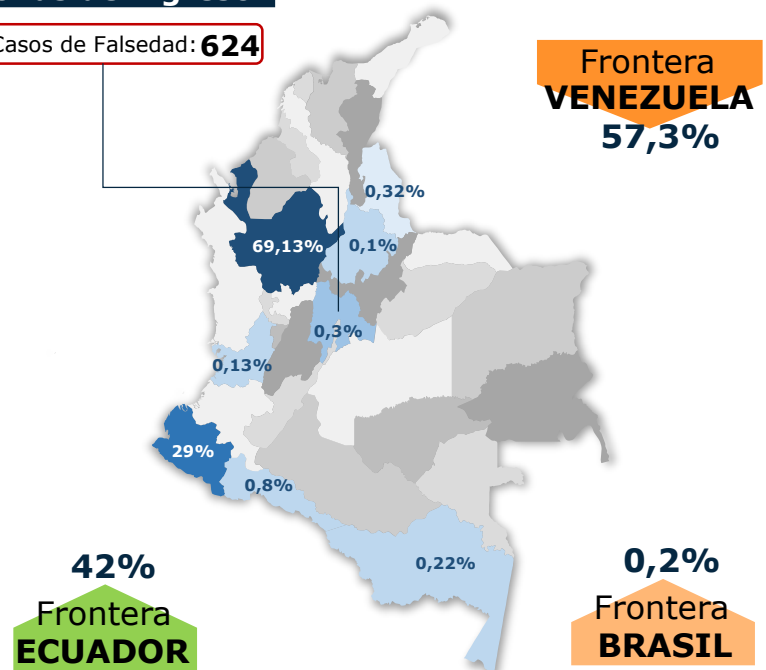
INGRESO		CORREDOR INTERNO		SALIDA	
Ipiales	28%	Pasto	0,9%	Necoclí	51,8%
Leticia	0,2%	San Miguel	0,73%	Turbo	17,2%
Los Patios	0,2%	Chachagüí	0,2%	Bogotá, D.C.	0,3%
Cúcuta	0,1%	Bucaramanga	0,1%	San Andrés	0,1%



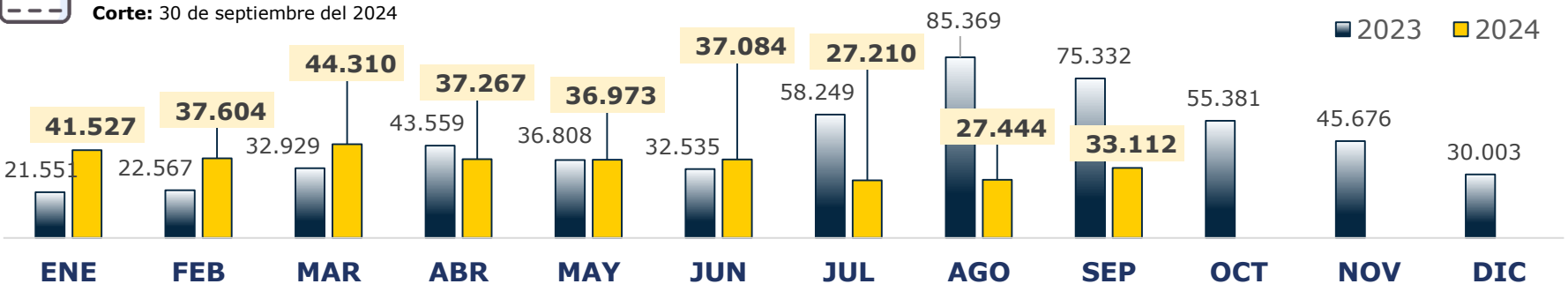
4 MIGRACIÓN IRREGULAR EN TRÁNSITO 2024

Zonas de ingreso

Casos de Falsedad: 624



REGIONES DE ORIGEN



DETECCIONES DE MIGRANTES IRREGULARES EN TRÁNSITO POR NECOCLÍ Y TURBO (Año 2024)

Comportamiento Diario

Fecha de actualización: 30 de SEP de 2024



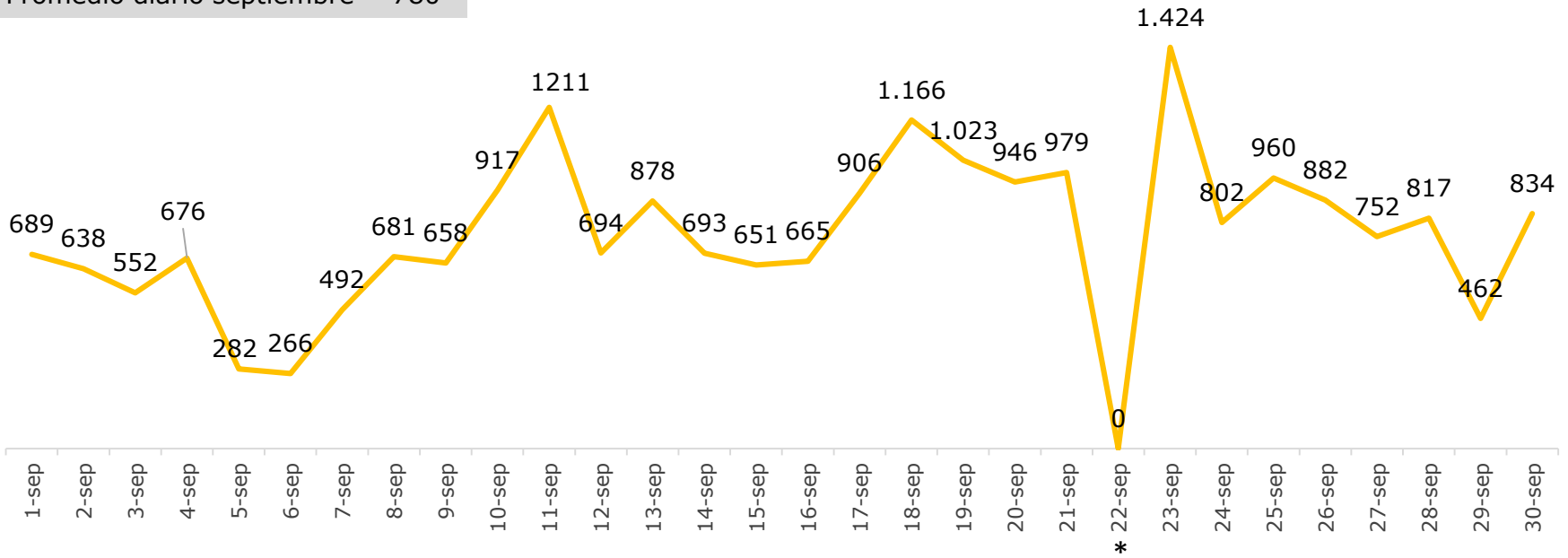
Detecciones de migrantes irregulares en Necoclí + Turbo

Total 2024: **232.447**

01/Sep al 30/Sep de 2024

Total Septiembre: **22.596**

Promedio diario septiembre = 780



* El 22 de septiembre no se presentaron salidas en los municipios de Turbo y Necoclí, debido a restricciones marítimas de la DIMAR

Desagregado por Turbo y Necoclí, según nacionalidad

01/Sep - 30/Sep de 2024

Detecciones de migrantes irregulares en NECOCLÍ

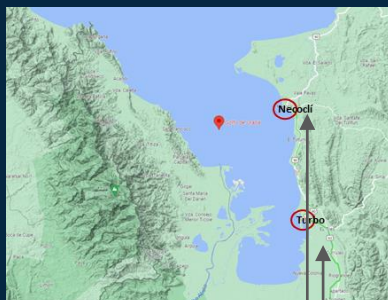
Nacionalidad	15-sep	16-sep	17-sep	18-sep	19-sep	20-sep	21-sep	23-sep	24-sep	25-sep	26-sep	27-sep	28-sep	29-sep	30-sep	Total
Venezuela	6.516	462	585	867	838	539	757	1.023	529	717	649	532	608	355	582	15.559
Vietnam	379	53	-	2	1	-	21	-	-	14	-	-	14	4	-	488
Ecuador	176	11	33	31	6	23	11	40	11	22	14	12	20	3	16	429
Afganistán	113	1	28	1	-	6	-	1	1	1	-	-	-	-	6	158
Camerún	112	1	3	7	1	-	-	9	-	-	2	-	-	-	2	137
Nepal	105	3	24	19	11	18	-	-	3	4	6	2	9	-	15	219
Somalia	98	4	-	-	-	21	9	2	-	7	2	-	-	-	-	143
Otros	705	38	36	105	42	167	27	103	80	100	59	49	48	7	76	1.642
Total	8.204	573	709	1.032	899	774	825	1.178	624	865	732	595	699	369	697	18.775

Detecciones de migrantes irregulares en TURBO

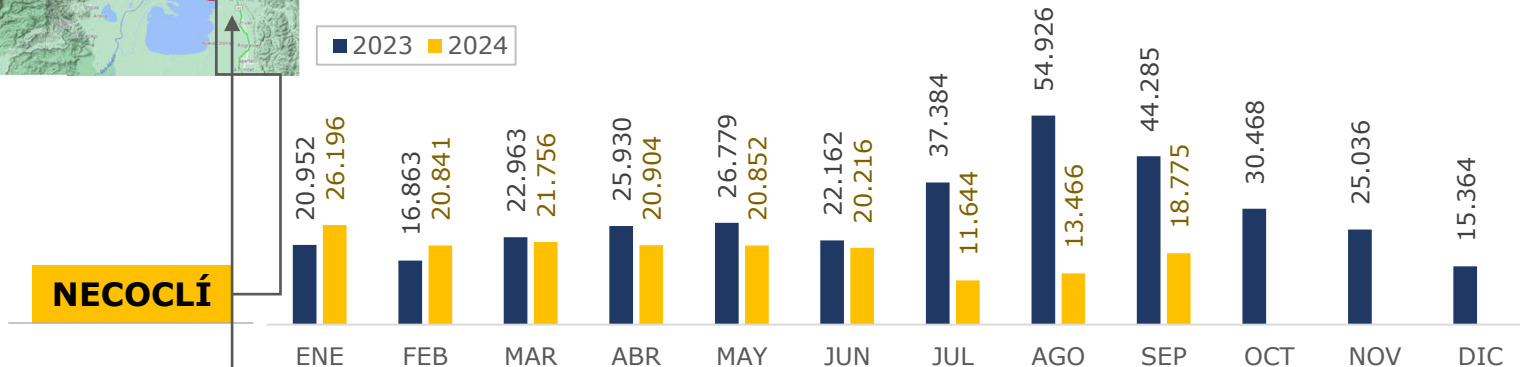
Nacionalidad	15-sep	16-sep	17-sep	18-sep	19-sep	20-sep	21-sep	23-sep	24-sep	25-sep	26-sep	27-sep	28-sep	29-sep	30-sep	Total
Venezuela	1.468	88	175	118	123	147	134	223	159	77	145	133	109	92	130	3.321
Nepal	118	-	10	9	-	5	1	11	-	13	-	12	-	-	-	179
Ecuador	40	-	2	-	-	-	5	1	16	-	-	10	7	1	-	82
Perú	30	-	-	-	1	4	2	-	2	-	1	2	-	-	2	44
Sri Lanka	28	-	-	-	-	-	-	-	-	-	-	-	-	-	-	28
Bangladés	27	-	4	-	-	14	5	6	-	-	-	-	-	-	-	56
Vietnam	20	-	-	7	-	-	-	-	-	-	-	-	-	-	-	27
Otros	44	4	6	-	-	2	7	4	1	5	4	-	2	-	5	84
Total	1.775	92	197	134	124	172	154	245	178	95	150	157	118	93	137	3.821

Capturas por tráfico de migrantes GITM

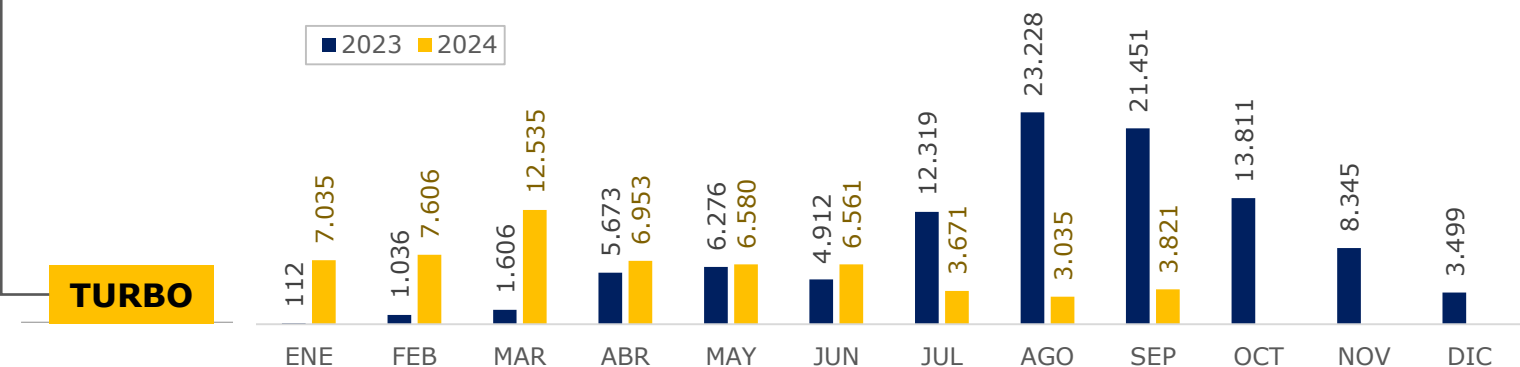
Fecha de actualización: 30 de septiembre del 2024



Comportamiento en Necoclí, según mes 2023-2024



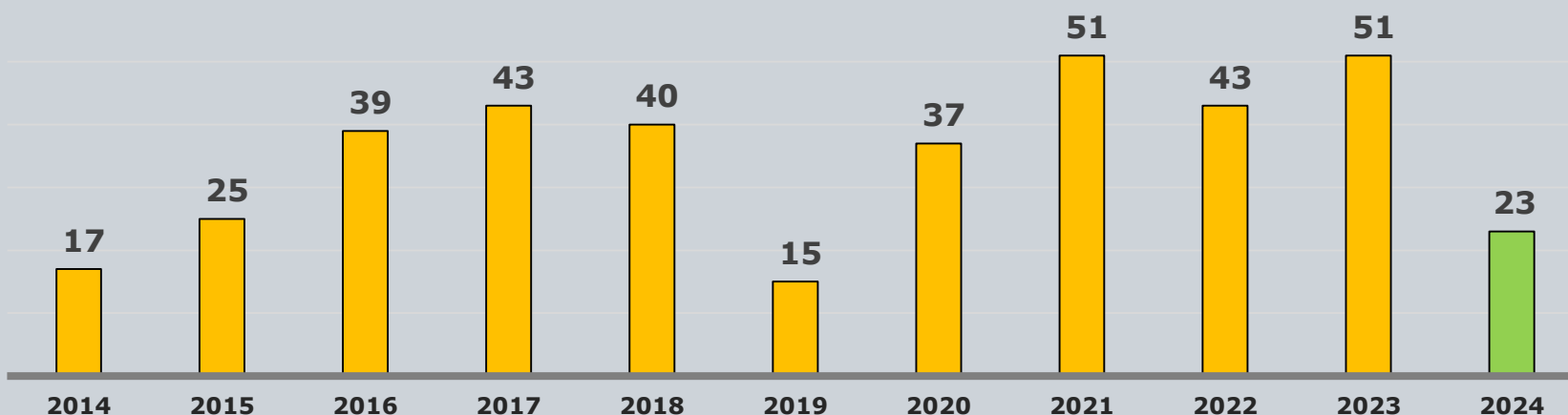
Comportamiento en Turbo, según mes 2023-2024



CAPTURAS POR TRÁFICO DE MIGRANTES

GRUPO DE INVESTIGACIÓN JUDICIAL CONTRA EL TRÁFICO DE MIGRANTES

Total capturas periodo 2014-2024: **374**



Fuente: Grupo de Investigación judicial contra el Tráfico de Migrantes

Art. 188. CPC. DEL TRÁFICO DE MIGRANTES - El que promueva, induzca, constriña, facilite, financie, colabore o de cualquier otra forma participe en la entrada o salida de personas del país, sin el cumplimiento de los requisitos legales, con el ánimo de lucrarse o cualquier otro provecho para si o otra persona, incurrirá en prisión de noventa y seis (96) a ciento cuarenta y cuatro (144) meses y una multa de sesenta y seis punto sesenta y seis (66.66) a ciento cincuenta (150) salarios mínimos legales mensuales vigentes al momento de la sentencia condenatoria.

Flujo de migrantes irregulares en tránsito el Archipiélago de San Andrés 2012 - 2024

Fecha de actualización: 30 de septiembre del 2024



SAN ANDRÉS

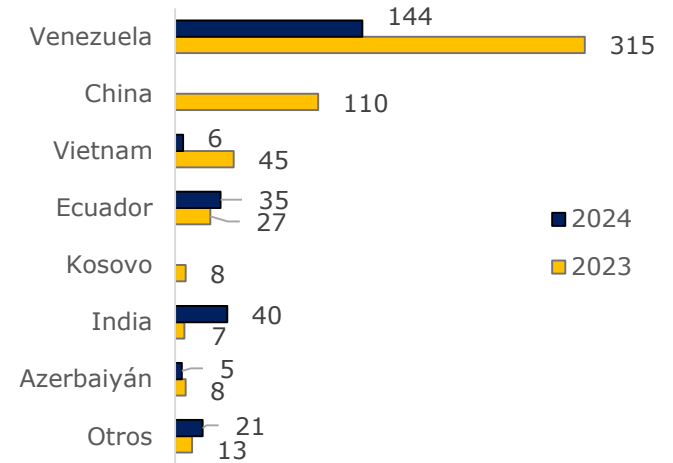
Total detecciones por año 2012 - 2024

DETECCIONES 2024: 251

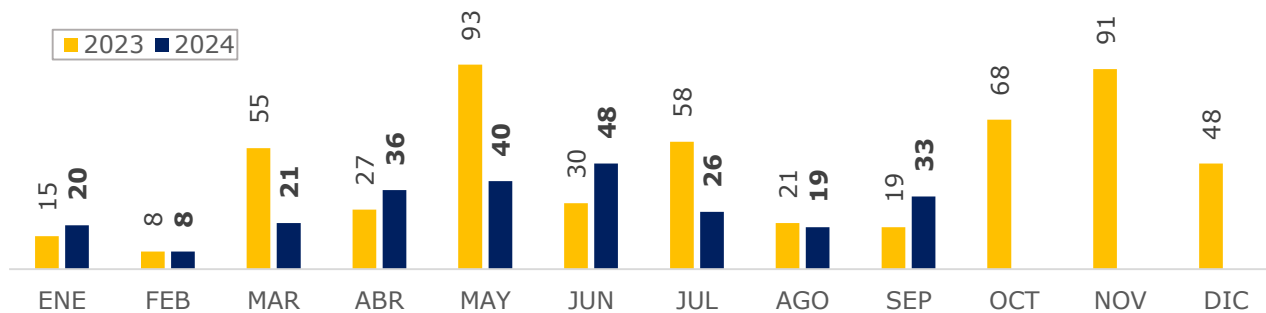


Detecciones en San Andrés por Nacionalidades

Total 2023 vs 2024

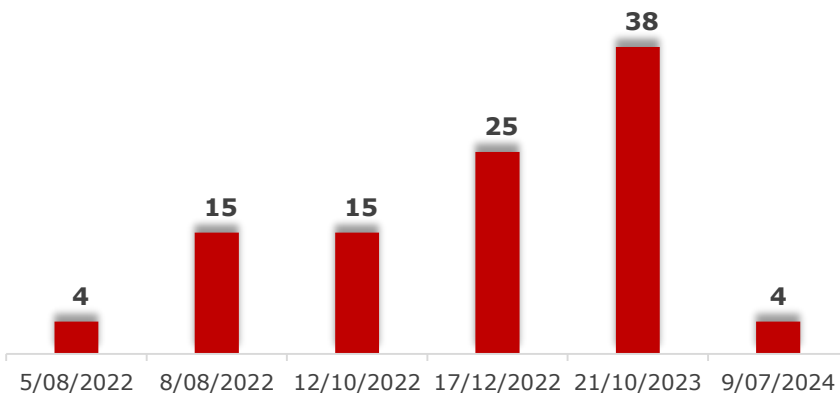


Comportamiento en San Andrés, según mes 2023-2024

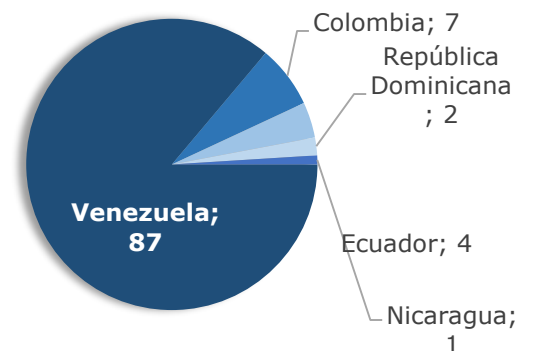


Eventos de posibles naufragios con ocasión a transporte irregular de migrantes en el Archipiélago de San Andrés y Providencia 2022 - 2023

Personas desaparecidas en eventos de presuntos naufragios - San Andrés Islas



Ciudadanos reportados como desaparecidos 2022 - 2023 - 2024



En relación con interdicciones marítimas donde se involucren extranjeros, durante el año 2022, se realizaron **44** interdicciones marítimas por hechos relacionados con tráfico de migrantes Art. 188 del C.P, siendo rescatados un total de **711** migrantes de nacionalidades tales como: Venezuela, Argentina, Ecuador, Cuba, República Dominicana, Uzbekistán, Colombia, Chile. Durante el año 2023, realizó **24** interdicciones marítimas por hechos relacionados con tráfico de migrantes Art. 188 del C.P, siendo rescatados un total de **453** migrantes de nacionalidades tales como: China, Azerbaiyán, Argentina, Chile, Colombia, Ecuador, Perú, República Dominicana, Venezuela, Vietnam. El día 9 de julio de 2024 se presentó naufragio con **20** personas a bordo provenientes de Venezuela, Ecuador, Irán, Nicaragua, Chile, Colombia y Kazajistán. La Armada Nacional rescató **15** personas, **4** se encuentran desaparecidas y **1** fallecida. De las personas rescatadas **6** eran menores de edad de nacionalidad venezolana, kasajistán y chilena.

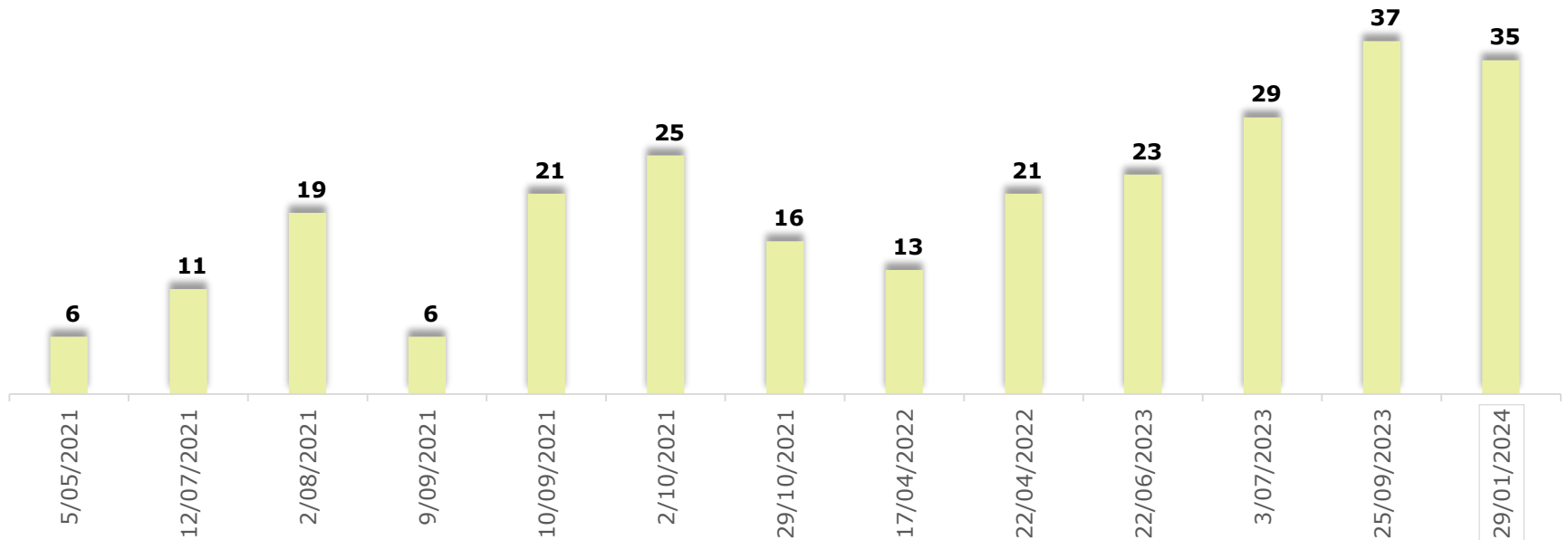
Interdicciones realizadas y naufragios en el Urabá Antioqueño 2021 - 2024

Fecha de actualización: 30 de septiembre del 2024



Eventos de naufragios con ocasión a transporte irregular de migrantes en el Urabá Antioqueño y Chocoano 2021 - 2024

Personas rescatadas en eventos de presuntos naufragios - Regional Antioquia



N°	FECHA	MIGRANTES RESCATADOS	CAPTURADOS
1	5/05/2021	6 adultos de nacionalidad cubana	2
2	12/07/2021	11 adultos de nacionalidad uzbeka	2
3	2/08/2021	17 adultos y menores de nacionalidad cubana y chilena	2
4	9/09/2021	6 adultos de nacionalidad cubana	2
5	10/09/2021	21 adultos de nacionalidad uruguaya, cubana, nepalí, nigeriana y bangladesí	2
6	2/10/2021	19 adultos y 6 menores de nacionalidad haitiana, cubana, chilena y ecuatoriana	2
7	29/10/2021	14 adultos y 2 menores de nacionalidad haitiana y cubana	1
8	17/04/2022	10 adultos y 3 menores de nacionalidad venezolana y peruana	2
9	22/04/2022	19 adultos y 2 menores de nacionalidad venezolana	2
10	22/06/2023	18 adultos y 5 menores de nacionalidad ecuatoriana y venezolana	2
11	3/07/2023	29 adultos de nacionalidad china	3
12	25/09/2023	28 adultos y 9 menores de nacionalidad china y venezolana	2

Adultos

198

Menores

29

Capturas

24

El día **29 de enero de 2024**, siendo la 11:00 horas sale desde el Muelle turístico de Turbo la embarcación tipo lancha de nombre Camaliss con número de matrícula CP-08-0992 afiliada a la empresa Transmaryrio SAS, esta embarcación sale con un total de **38 pasajeros** de los cuales **33 eran extranjeros de nacionalidad venezolana y 05 nacionales Colombianos**. A la altura entre el sector de La Gloria y Titumate del municipio de Unguia - Chocó, la embarcación presentó una novedad debido al mal tiempo ocasionando que el fuerte oleaje desestabilizara la lancha, volteando la embarcación y de esta manera se presentara el naufragio. En el suceso se rescataron **35 personas con vida y 3 personas de nacionalidad venezolana perdieron la vida**, de las cuales **2** eran menores de edad.

COMPORTAMIENTO FRONTERA SUR EE.UU

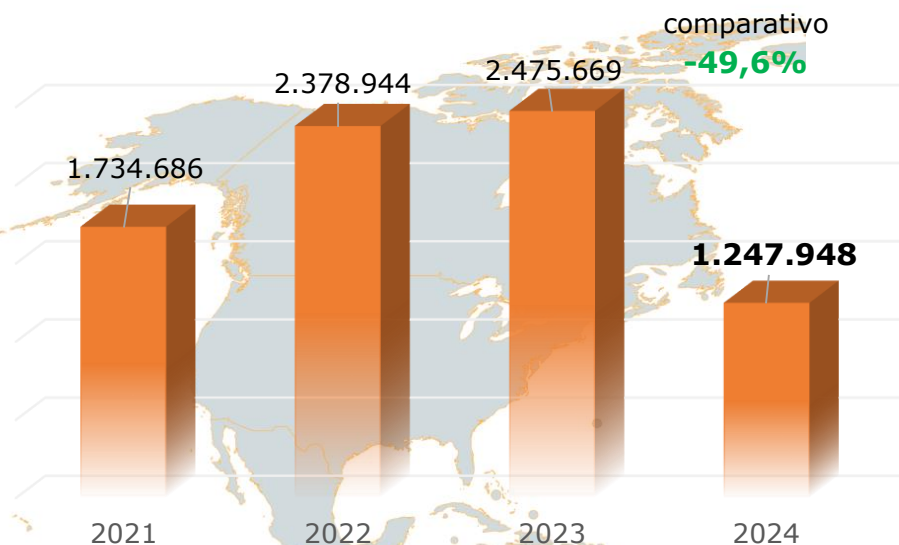
CIFRAS DE REFERENCIA

Panorama de las detecciones 2024 (Corte: 31-Ago-2024)

FUENTE: US CUSTOMS AND BORDER PROTECTION



Migrantes irregulares en la frontera Sur de EE.UU 2021-2024

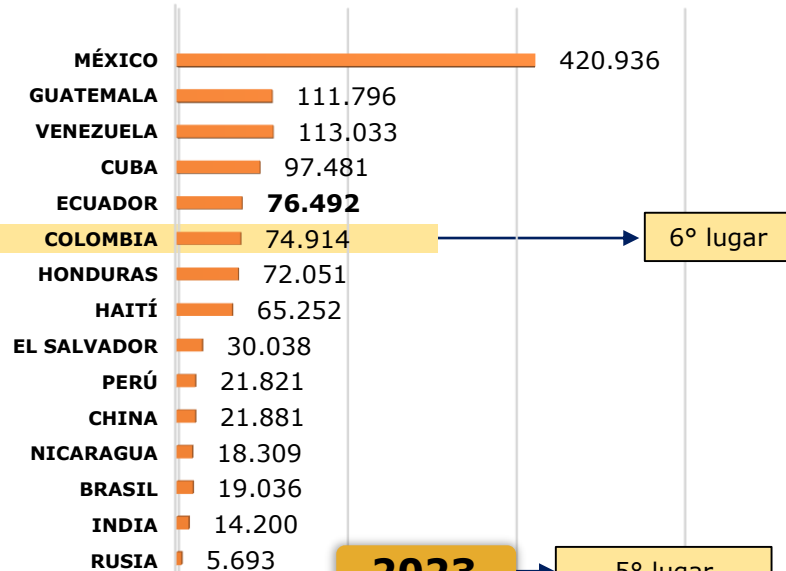


FUENTE: US CUSTOMS AND BORDER PROTECTION

PRINCIPALES NACIONALIDADES

2024

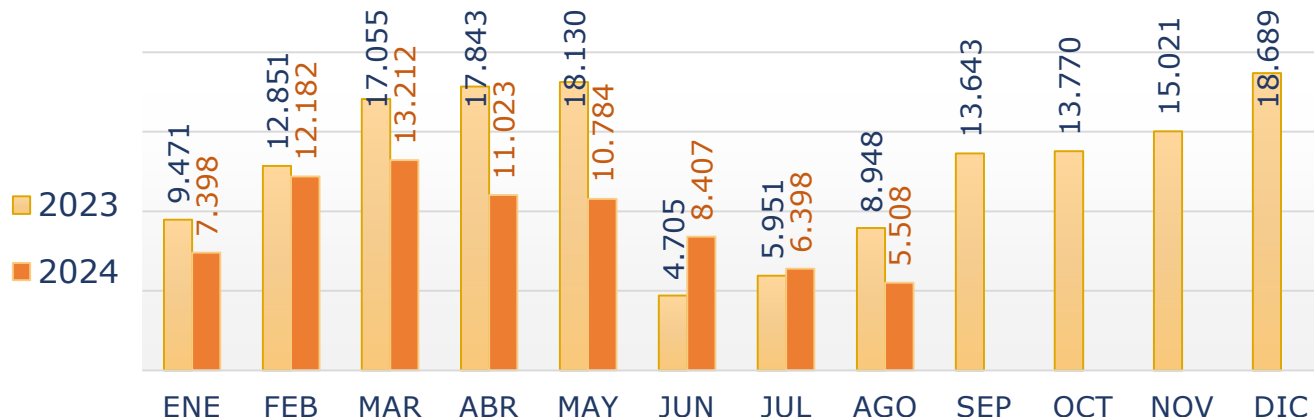
Ranking de nacionalidades detectadas en la frontera SUR - 2024



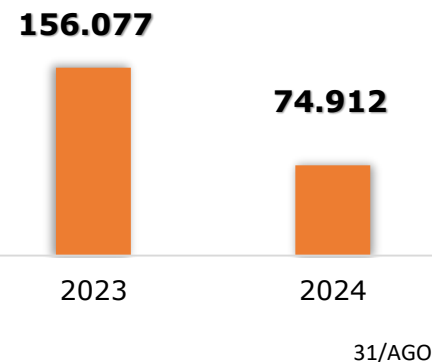
2023

5° lugar

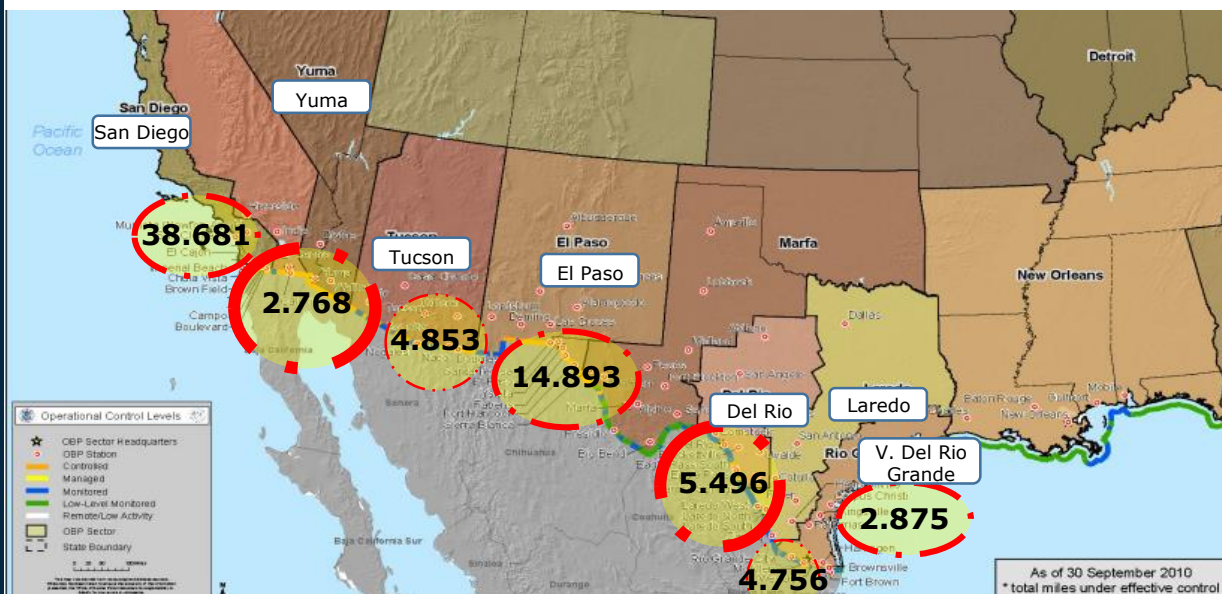
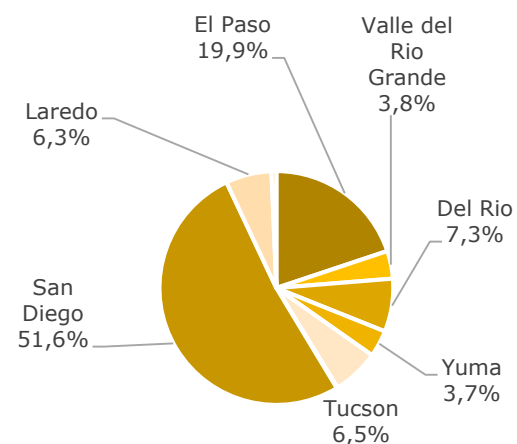
CIFRAS DE COLOMBIANOS EN LA FRONTERA SUR EE.UU 2023-2024



Comparativo 2023 VS 2024



Lugares de detección



As of 30 September 2010 * total miles under effective control