

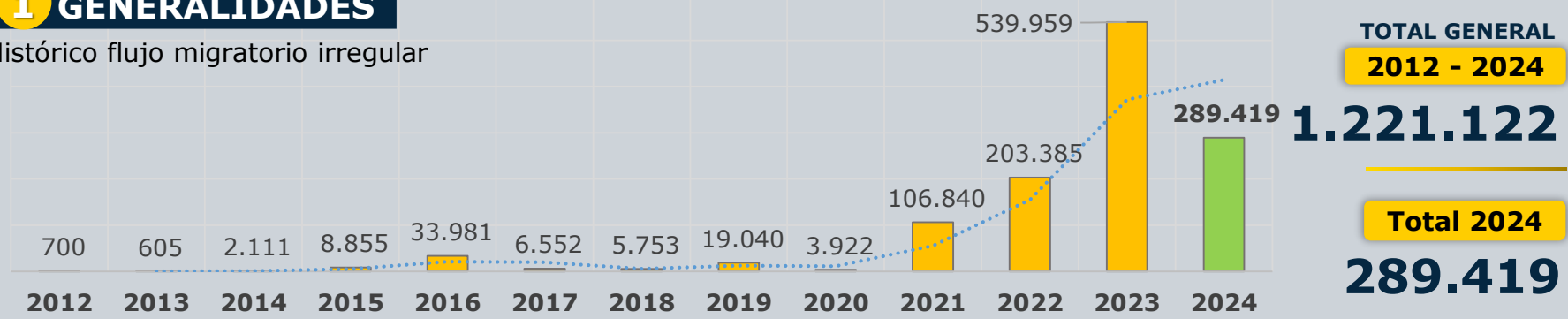
MIGRANTES IRREGULARES EN TRÁNSITO

PANORAMA EN COLOMBIA 2012 – 2024 [CORTE: 31 – AGOSTO de 2024]



1 GENERALIDADES

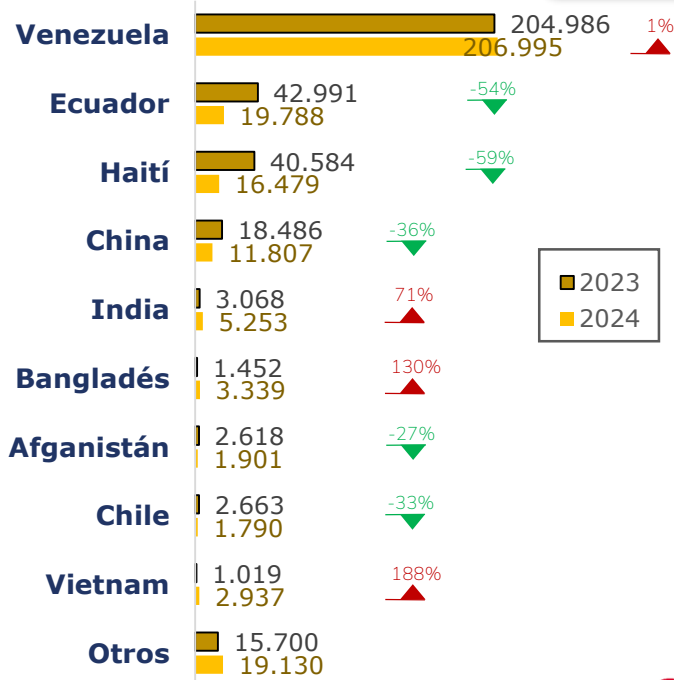
Histórico flujo migratorio irregular



2 PRINCIPALES NACIONALIDADES

Comparativo con respecto al mismo periodo entre el 01 de enero al 31 de agosto del año 2023

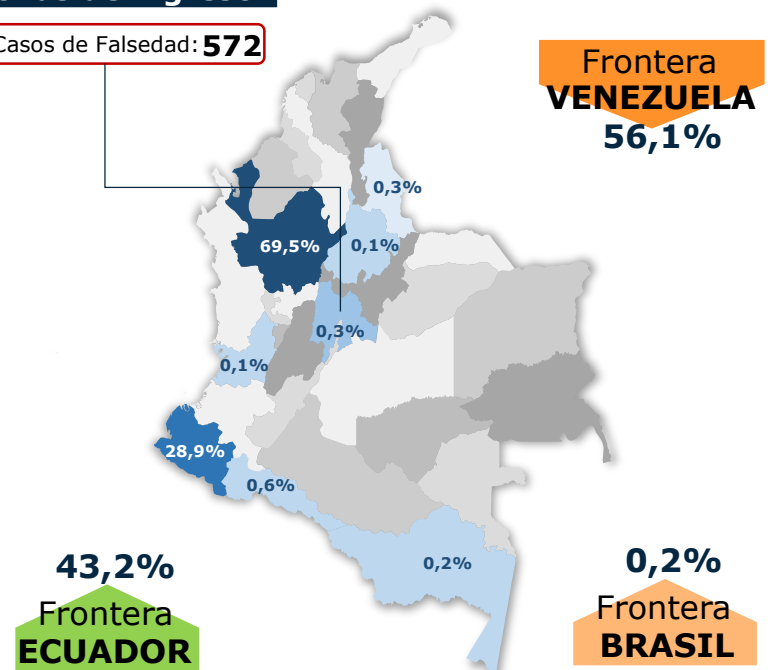
2023 vs 2024
ENE a AGO/31



4 MIGRACIÓN IRREGULAR EN TRÁNSITO 2024

Zonas de ingreso

Casos de Falsedad: 572



REGIONES DE ORIGEN

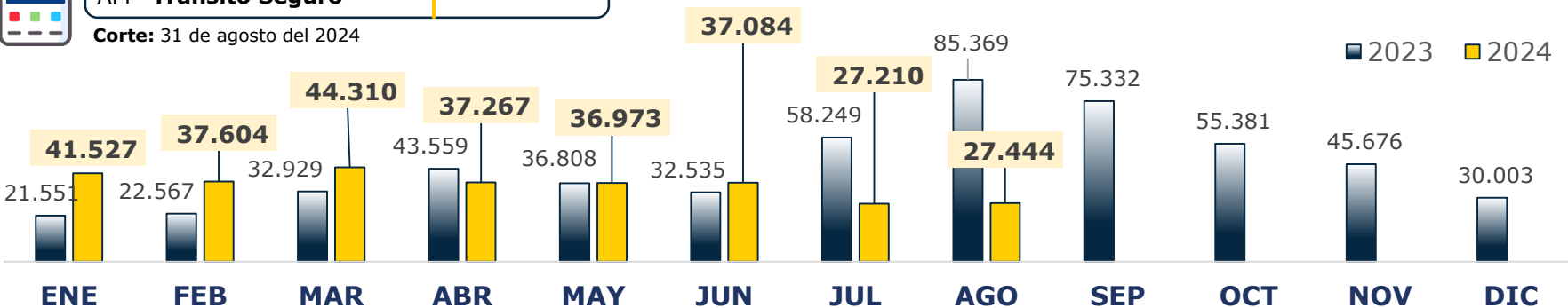


3 CIUDADES DE DETECCIÓN 2024

| INGRESO | | CORREDOR INTERNO | | SALIDA | |
|------------|-------|------------------|------|--------------|-------|
| Ipiales | 27,8% | Pasto | 0,9% | Necoclí | 51,5% |
| Leticia | 0,2% | San Miguel | 0,5% | Turbo | 17,9% |
| Los Patios | 0,2% | Chachagüí | 0,3% | Bogotá, D.C. | 0,3% |
| Cúcuta | 0,1% | Bucaramanga | 0,1% | San Andrés | 0,1% |

Salidas voluntarias otorgadas APP 'Tránsito Seguro' **359.056**
Corte: 31 de agosto del 2024

145.484 **88.019** **55.916**



DETECCIONES DE MIGRANTES IRREGULARES EN TRÁNSITO POR NECOCLÍ Y TURBO (Año 2024)

Comportamiento Diario

Fecha de actualización: 31 de AGO de 2024



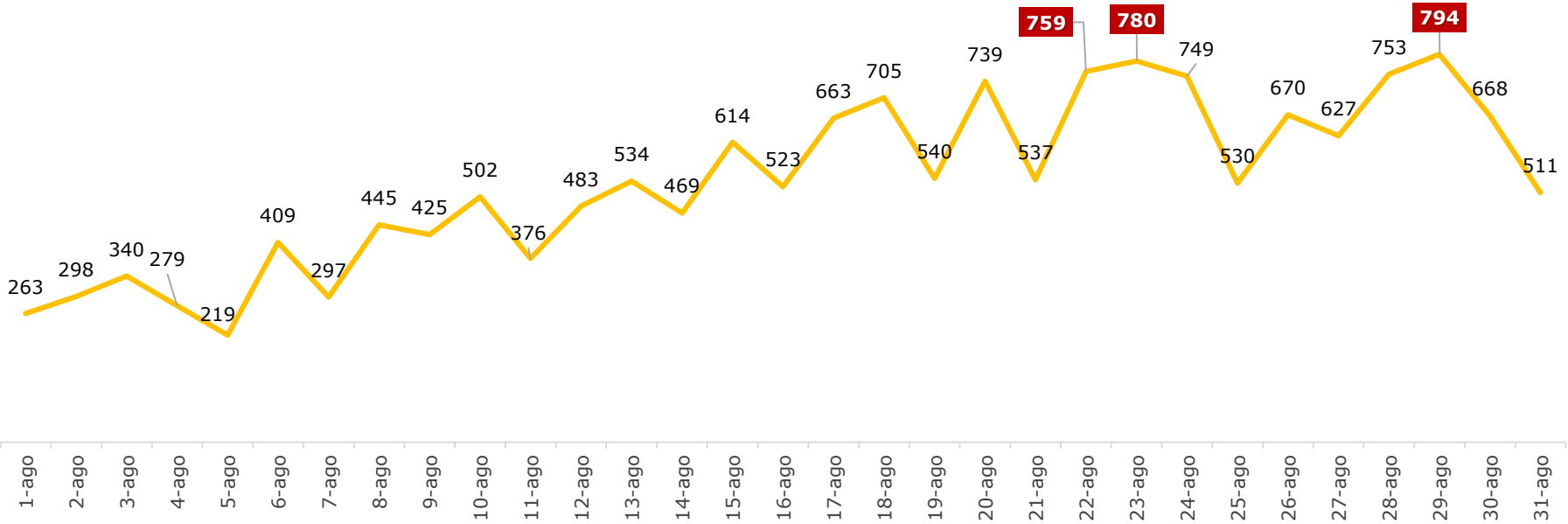
Detecciones de migrantes irregulares en Necoclí + Turbo

Total 2024: **209.851**

01/Ago al 31/Ago de 2024

Total Agosto: **16.501**

Promedio diario agosto = 532



Desagregado por Turbo y Necoclí, según nacionalidad

01/Ago - 31/Ago de 2024

Detecciones de migrantes irregulares en NECOCLÍ

| Nacionalidad | 1-15 ago | 16-ago | 17-ago | 18-ago | 19-ago | 20-ago | 21-ago | 22-ago | 23-ago | 24-ago | 25-ago | 26-ago | 27-ago | 28-ago | 29-ago | 30-ago | 31-ago | Total |
|--------------|--------------|------------|------------|------------|------------|------------|------------|------------|------------|------------|------------|------------|------------|------------|------------|------------|------------|---------------|
| Venezuela | 3.390 | 317 | 383 | 472 | 359 | 375 | 475 | 524 | 558 | 457 | 388 | 492 | 336 | 541 | 581 | 441 | 344 | 10.433 |
| Vietnam | 225 | 36 | 30 | 29 | | 40 | | | | 30 | 1 | 22 | 39 | 1 | 4 | 12 | 13 | 482 |
| Haití | 182 | 22 | 16 | 32 | 10 | 13 | 7 | 10 | 18 | 33 | 29 | | 18 | 11 | 20 | 2 | 13 | 436 |
| Ecuador | 183 | 7 | 15 | 12 | 11 | 14 | 7 | 15 | 11 | 8 | 4 | 10 | 8 | 14 | 21 | 7 | 14 | 361 |
| Camerún | 92 | 1 | 12 | 4 | 6 | 2 | | | 1 | 3 | | 5 | 40 | 4 | | 6 | 1 | 177 |
| India | 97 | 15 | 13 | 4 | 4 | | | 12 | 4 | 2 | 3 | 2 | 4 | | 7 | | | 167 |
| Afganistán | 112 | 2 | | | 17 | 6 | | 12 | | 6 | | | 3 | | 2 | | 3 | 163 |
| Otros | 538 | 8 | 77 | 19 | 36 | 129 | 13 | 15 | 56 | 82 | 31 | 42 | 35 | 17 | 46 | 53 | 50 | 1.247 |
| Total | 4.819 | 408 | 546 | 572 | 443 | 579 | 502 | 588 | 648 | 621 | 456 | 573 | 483 | 588 | 681 | 521 | 438 | 13.466 |

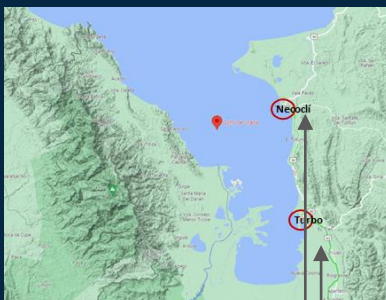
Detecciones de migrantes irregulares en TURBO

| Nacionalidad | 1-15 ago | 16-ago | 17-ago | 18-ago | 19-ago | 20-ago | 21-ago | 22-ago | 23-ago | 24-ago | 25-ago | 26-ago | 27-ago | 28-ago | 29-ago | 30-ago | 31-ago | Total |
|--------------|--------------|------------|------------|------------|-----------|------------|-----------|------------|------------|------------|-----------|-----------|------------|------------|------------|------------|-----------|--------------|
| Venezuela | 807 | 104 | 98 | 89 | 91 | 100 | 27 | 119 | 122 | 94 | 61 | 91 | 128 | 103 | 102 | 101 | 59 | 2.296 |
| Vietnam | 64 | | | 17 | | | | 21 | | | | | | 29 | | 24 | | 155 |
| India | 67 | | 10 | 6 | 3 | 43 | | 4 | 2 | | | | 5 | | | | 6 | 146 |
| Nepal | 52 | 9 | | | | 12 | | 8 | 2 | 17 | 1 | | 9 | 3 | 5 | 1 | 7 | 126 |
| Ecuador | 49 | | 4 | 19 | | | 2 | 16 | 3 | | 1 | 3 | | 5 | 5 | | 1 | 108 |
| Bangladés | 25 | | | | | | | | | 13 | 5 | | | 24 | | 17 | | 84 |
| Perú | 29 | 1 | 1 | 1 | 3 | | 6 | 1 | 2 | | 5 | | | 1 | | 3 | | 53 |
| Otros | 41 | 1 | 4 | 1 | | 5 | | 2 | 1 | 4 | 1 | 3 | 2 | | 1 | 1 | | 67 |
| Total | 1.134 | 115 | 117 | 133 | 97 | 160 | 35 | 171 | 132 | 128 | 74 | 97 | 144 | 165 | 113 | 147 | 73 | 3.035 |

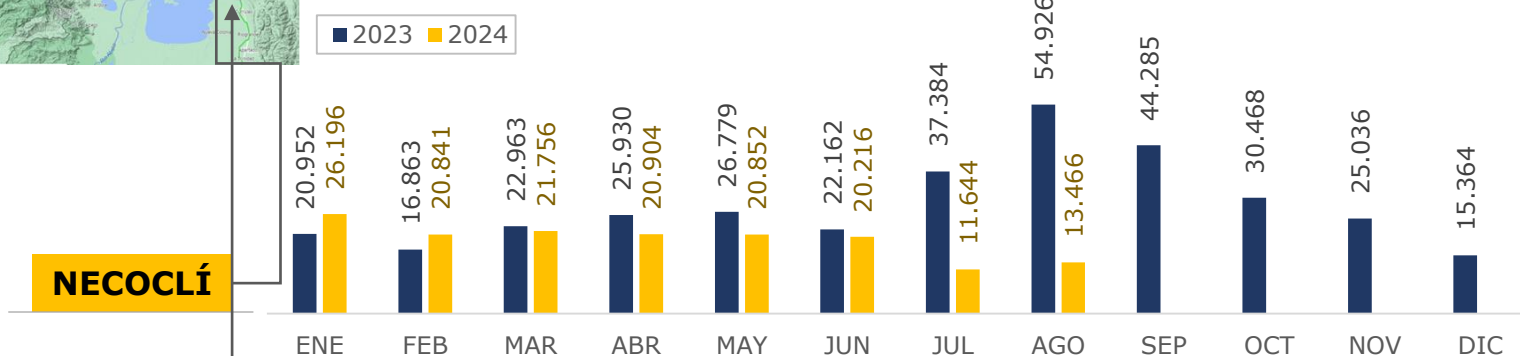
Flujo de migrantes irregulares en tránsito por Necoclí y Turbo 2023 - 2024

Capturas por tráfico de migrantes GITM

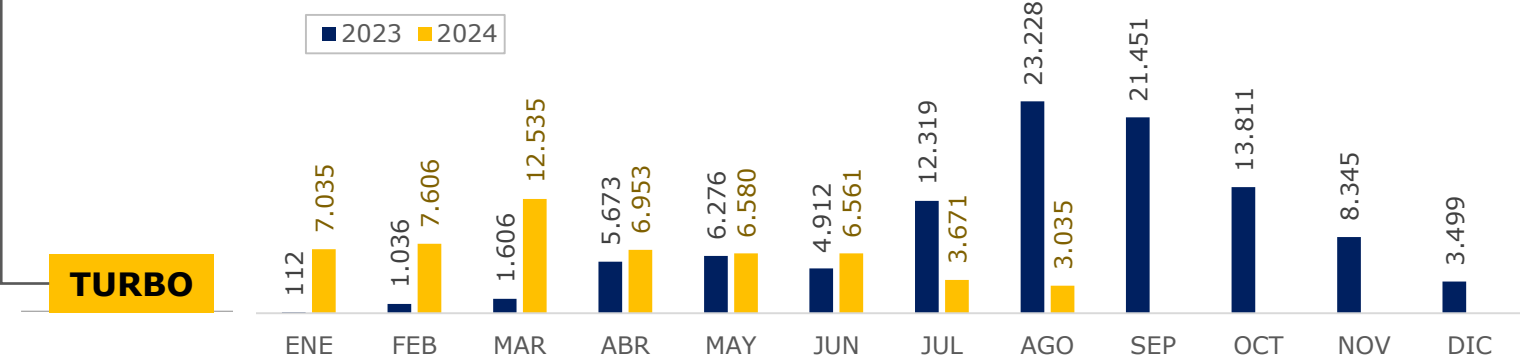
Fecha de actualización: 31 de AGOSTO del 2024



Comportamiento en Necoclí, según mes 2023-2024



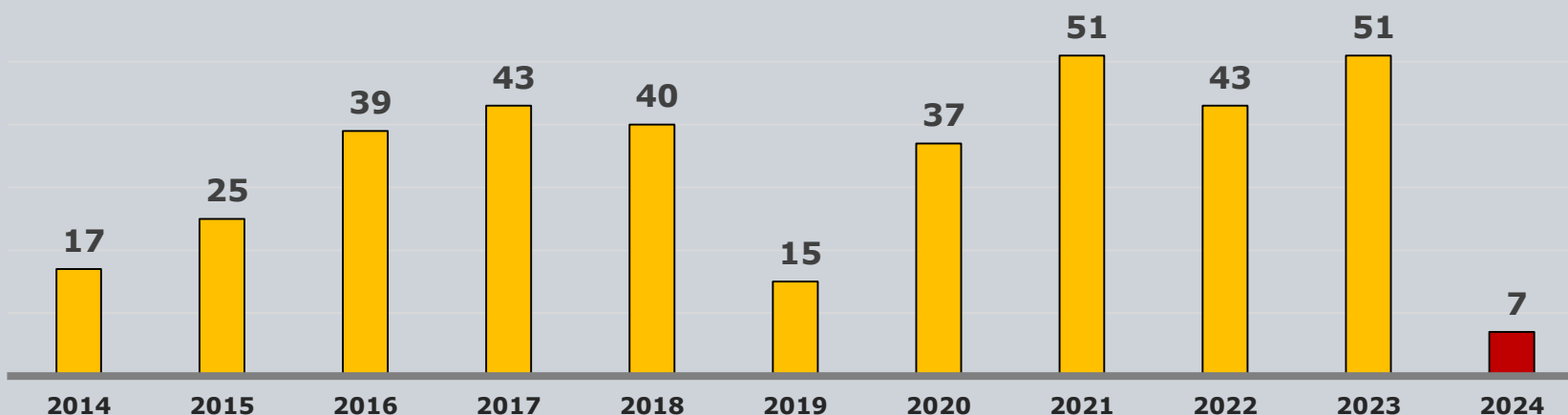
Comportamiento en Turbo, según mes 2023-2024



CAPTURAS POR TRÁFICO DE MIGRANTES

GRUPO DE INVESTIGACIÓN JUDICIAL CONTRA EL TRÁFICO DE MIGRANTES

Total capturas periodo 2014-2024: **368**



Fuente: Grupo de Investigación judicial contra el Tráfico de Migrantes

Art. 188. CPC. DEL TRÁFICO DE MIGRANTES - El que promueva, induzca, constraña, facilite, financie, colabore o de cualquier otra forma participe en la entrada o salida de personas del país, sin el cumplimiento de los requisitos legales, con el ánimo de lucrarse o cualquier otro provecho para si o otra persona, incurrirá en prisión de noventa y seis (96) a ciento cuarenta y cuatro (144) meses y una multa de sesenta y seis punto sesenta y seis (66.66) a ciento cincuenta (150) salarios mínimos legales mensuales vigentes al momento de la sentencia condenatoria.

Flujo de migrantes irregulares en tránsito el Archipiélago de San Andrés 2012 - 2024

Fecha de actualización: 31 de agosto del 2024



SAN ANDRÉS

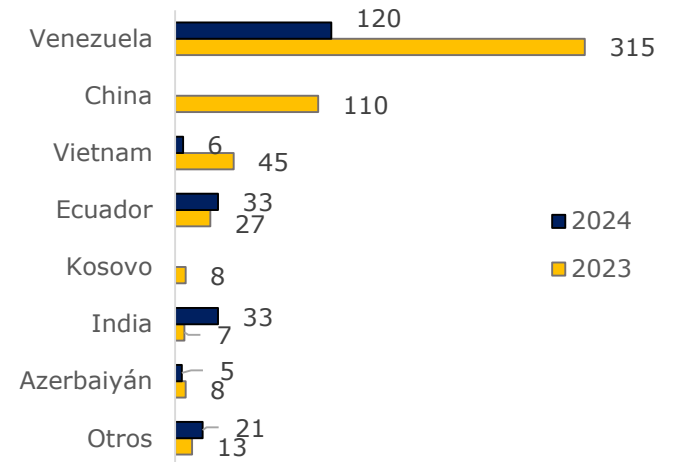
Total detecciones por año 2012 - 2024

DETECCIONES 2024: 218

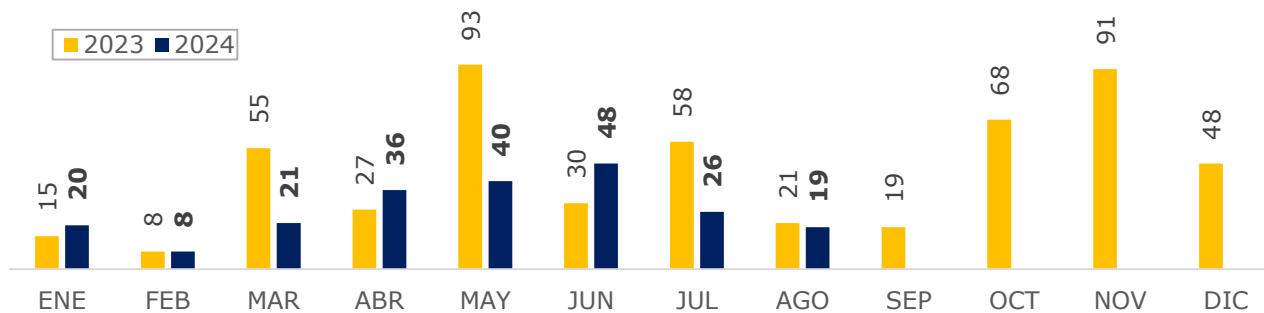


Detecciones en San Andrés por Nacionalidades

Total 2023 vs 2024

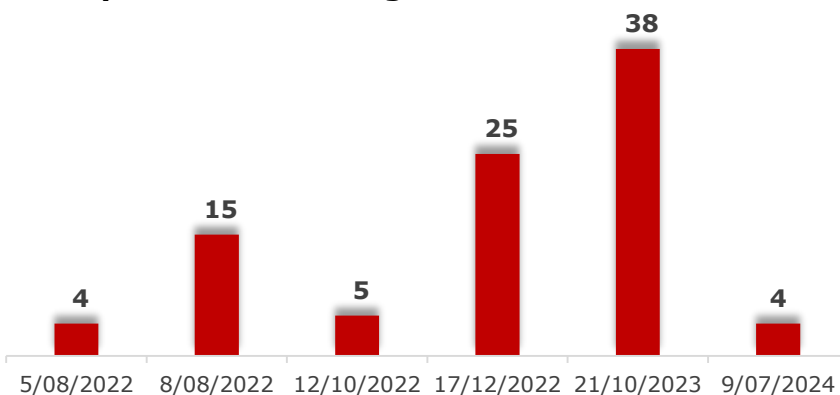


Comportamiento en San Andrés, según mes 2023-2024

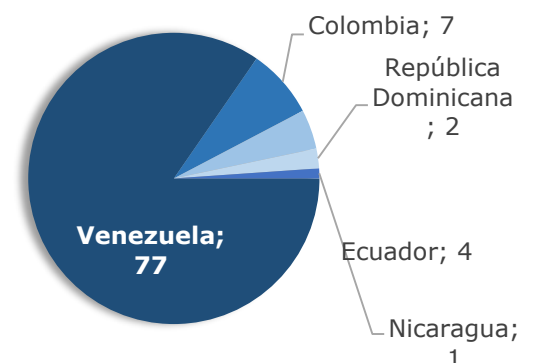


Eventos de posibles naufragios con ocasión a transporte irregular de migrantes en el Archipiélago de San Andrés y Providencia 2022 - 2023

Personas desaparecidas en eventos de presuntos naufragios - San Andrés Islas



Ciudadanos reportados como desaparecidos 2022 - 2023 - 2024



En relación con interdicciones marítimas donde se involucren extranjeros, durante el año 2022, se realizaron **44** interdicciones marítimas por hechos relacionados con tráfico de migrantes Art. 188 del C.P, siendo rescatados un total de **711** migrantes de nacionalidades tales como: Venezuela, Argentina, Ecuador, Cuba, República Dominicana, Uzbekistán, Colombia, Chile. Durante el año 2023, realizó **24** interdicciones marítimas por hechos relacionados con tráfico de migrantes Art. 188 del C.P, siendo rescatados un total de **453** migrantes de nacionalidades tales como: China, Azerbaiyán, Argentina, Chile, Colombia, Ecuador, Perú, República Dominicana, Venezuela, Vietnam. El día 9 de julio de 2024 se presentó naufragio con **20** personas a bordo provenientes de Venezuela, Ecuador, Irán, Nicaragua, Chile, Colombia y Kazajistán. La Armada Nacional rescató **15** personas, **4** se encuentran desaparecidas y **1** fallecida. De las personas rescatadas **6** eran menores de edad de nacionalidad venezolana, kasajistán y chilena.

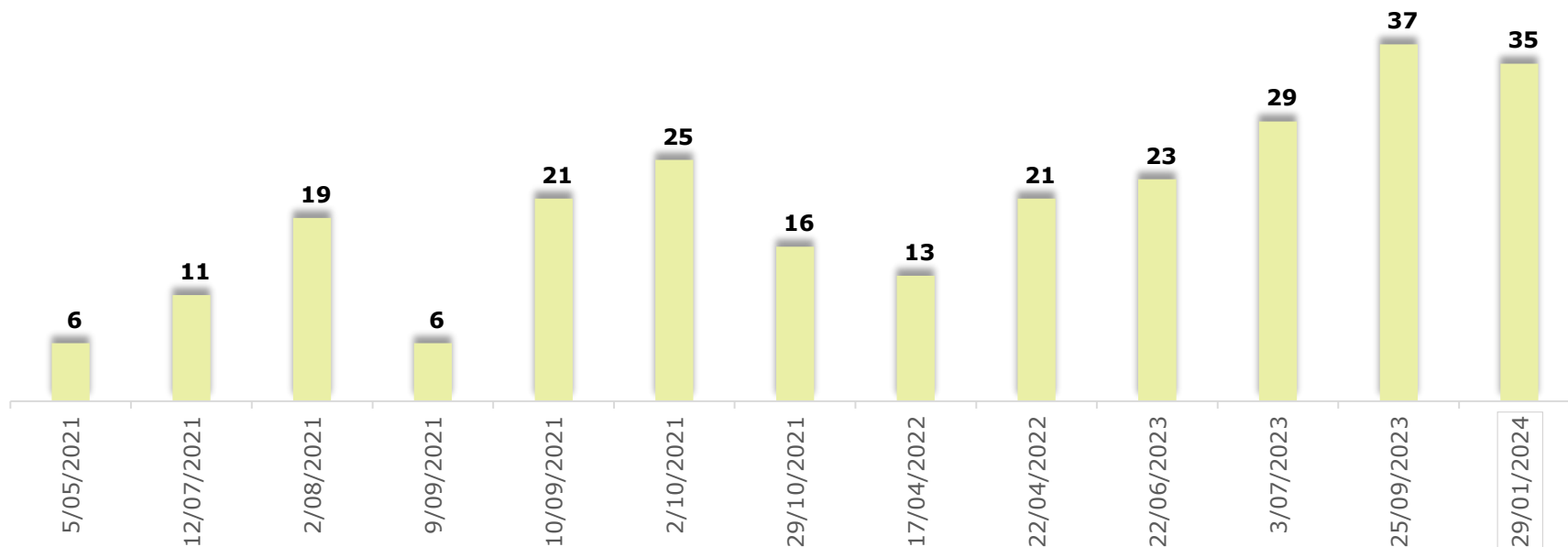
Interdicciones realizadas y naufragios en el Urabá Antioqueño 2021 - 2024

Fecha de actualización: 31 de agosto del 2024



Eventos de naufragios con ocasión a transporte irregular de migrantes en el Urabá Antioqueño y Chocoano 2021 - 2024

Personas rescatadas en eventos de presuntos naufragios - Regional Antioquia



| Nº | FECHA | MIGRANTES RESCATADOS | CAPTURADOS |
|----|------------|--|------------|
| 1 | 5/05/2021 | 6 adultos de nacionalidad cubana | 2 |
| 2 | 12/07/2021 | 11 adultos de nacionalidad uzbeka | 2 |
| 3 | 2/08/2021 | 17 adultos y menores de nacionalidad cubana y chilena | 2 |
| 4 | 9/09/2021 | 6 adultos de nacionalidad cubana | 2 |
| 5 | 10/09/2021 | 21 adultos de nacionalidad uruguaya, cubana, nepalí, nigeriana y bangladesí | 2 |
| 6 | 2/10/2021 | 19 adultos y 6 menores de nacionalidad haitiana, cubana, chilena y ecuatoriana | 2 |
| 7 | 29/10/2021 | 14 adultos y 2 menores de nacionalidad haitiana y cubana | 1 |
| 8 | 17/04/2022 | 10 adultos y 3 menores de nacionalidad venezolana y peruana | 2 |
| 9 | 22/04/2022 | 19 adultos y 2 menores de nacionalidad venezolana | 2 |
| 10 | 22/06/2023 | 18 adultos y 5 menores de nacionalidad ecuatoriana y venezolana | 2 |
| 11 | 3/07/2023 | 29 adultos de nacionalidad china | 3 |
| 12 | 25/09/2023 | 28 adultos y 9 menores de nacionalidad china y venezolana | 2 |

Adultos

198

Menores

29

Capturas

24

El día **29 de enero de 2024**, siendo la 11:00 horas sale desde el Muelle turístico de Turbo la embarcación tipo lancha de nombre Camaliss con número de matrícula CP-08-0992 afiliada a la empresa Transmaryrio SAS, esta embarcación sale con un total de **38 pasajeros** de los cuales **33 eran extranjeros de nacionalidad venezolana y 05 nacionales Colombianos**. A la altura entre el sector de La Gloria y Titumate del municipio de Unguia - Chocó, la embarcación presentó una novedad debido al mal tiempo ocasionando que el fuerte oleaje desestabilizara la lancha, volteando la embarcación y de esta manera se presentara el naufragio. En el suceso se rescataron **35 personas con vida y 3 personas de nacionalidad venezolana perdieron la vida**, de las cuales **2** eran menores de edad.

COMPORTAMIENTO FRONTERA SUR EE.UU

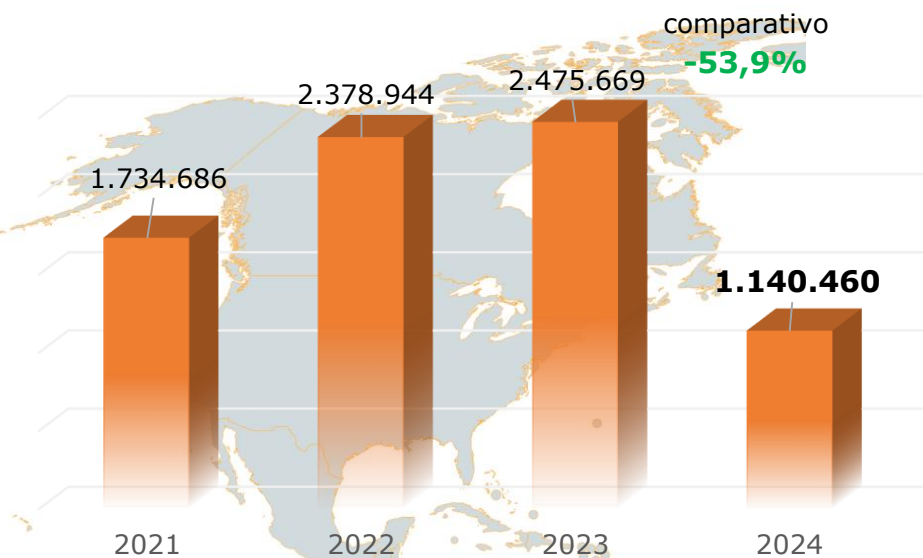
CIFRAS DE REFERENCIA

Panorama de las detecciones 2024 (Corte: 31-Jul-2024)

FUENTE: US CUSTOMS AND BORDER PROTECTION



Migrantes irregulares en la frontera Sur de EE.UU 2021-2024

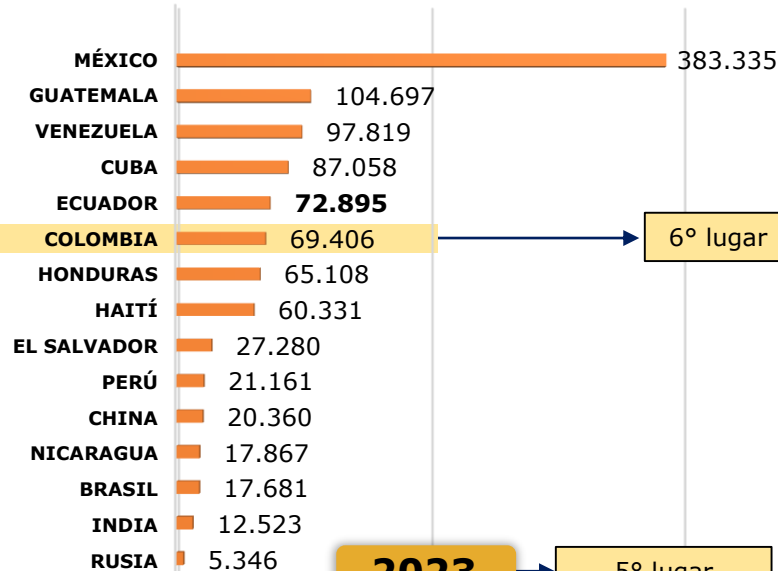


FUENTE: US CUSTOMS AND BORDER PROTECTION

PRINCIPALES NACIONALIDADES

2024

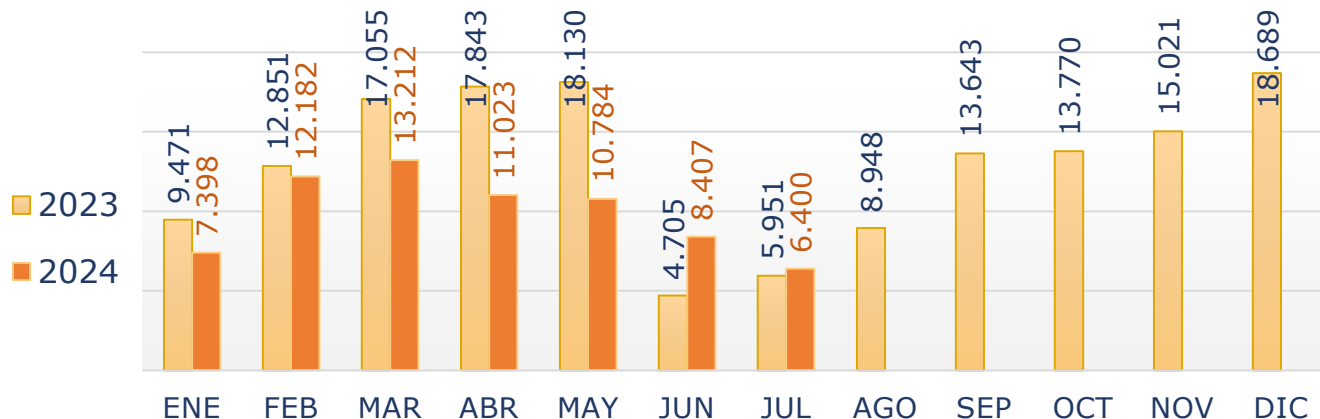
Ranking de nacionalidades detectadas en la frontera SUR - 2024



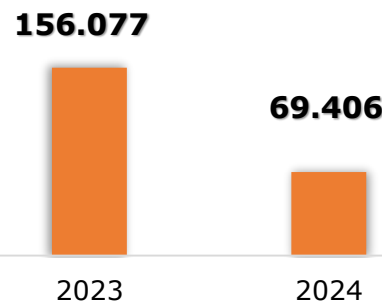
2023

5° lugar

CIFRAS DE COLOMBIANOS EN LA FRONTERA SUR EE.UU 2023-2024



Comparativo 2023 VS 2024



31/JUL

Lugares de detección

