

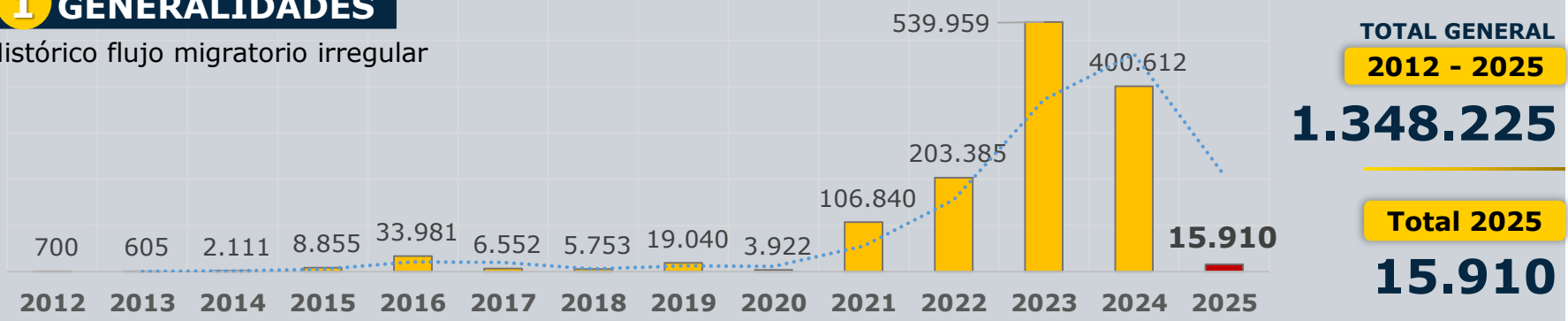
# MIGRANTES IRREGULARES EN TRÁNSITO

PANORAMA EN COLOMBIA 2012 – 2025 [CORTE: 31 – ENERO de 2025]



## 1 GENERALIDADES

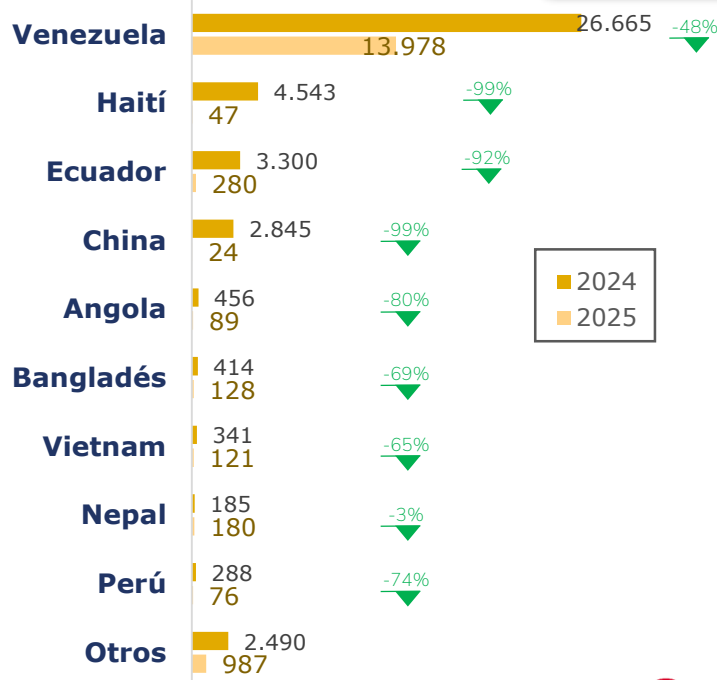
Histórico flujo migratorio irregular



## 2 PRINCIPALES NACIONALIDADES

Comparativo con respecto al mismo periodo entre el 01 de enero al 31 de enero del año 2024

2024 vs 2025  
ENE a ENE/31



## 3 CIUDADES DE DETECCIÓN 2025

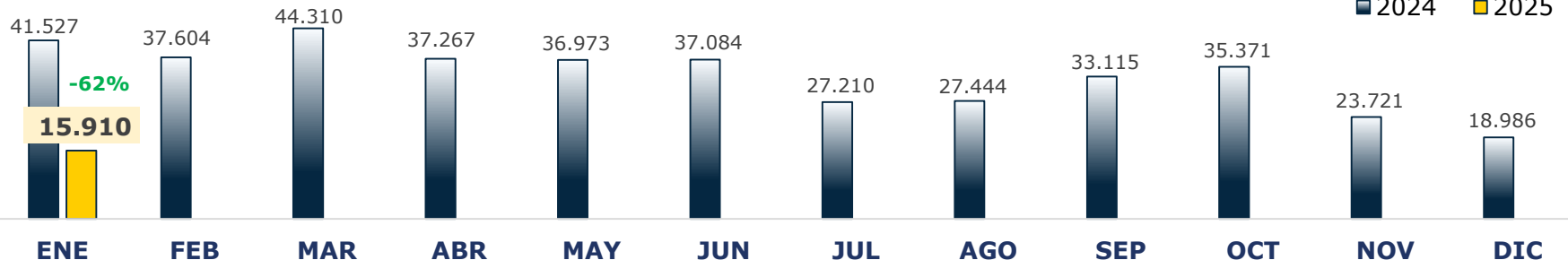
INGRESO		TRÁNSITO		SALIDA	
Ipiales	78,4%	Valle del Guamuez	0,5%	Necoclí	11,5%
San Miguel	3,1%	Cali	0,5%	Turbo	3,1%
Los Patios	1,3%	Bucaramanga	0,4%	San Andrés	0,1%
Leticia	0,04%	Bogotá D.C.	0,3%		



Salidas voluntarias otorgadas APP 'Tránsito Seguro'

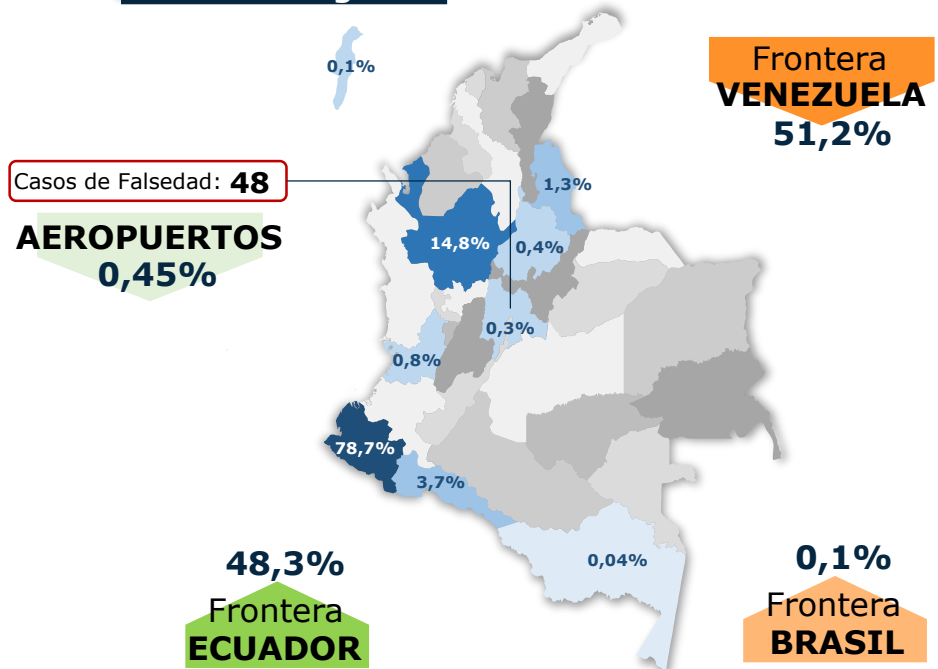
**30.023**

Corte: 31 de enero del 2025

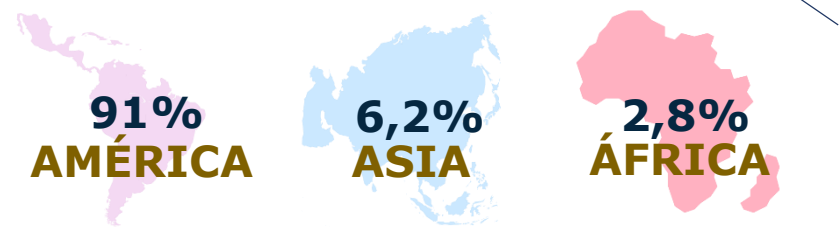


## 4 MIGRACIÓN IRREGULAR EN TRÁNSITO 2025

Zonas de ingreso



REGIONES DE ORIGEN



# DETECCIONES DE MIGRANTES IRREGULARES EN TRÁNSITO POR NECOCLÍ Y TURBO (Año 2025)

Comportamiento Diario

Fecha de actualización: 31 de ENE de 2025



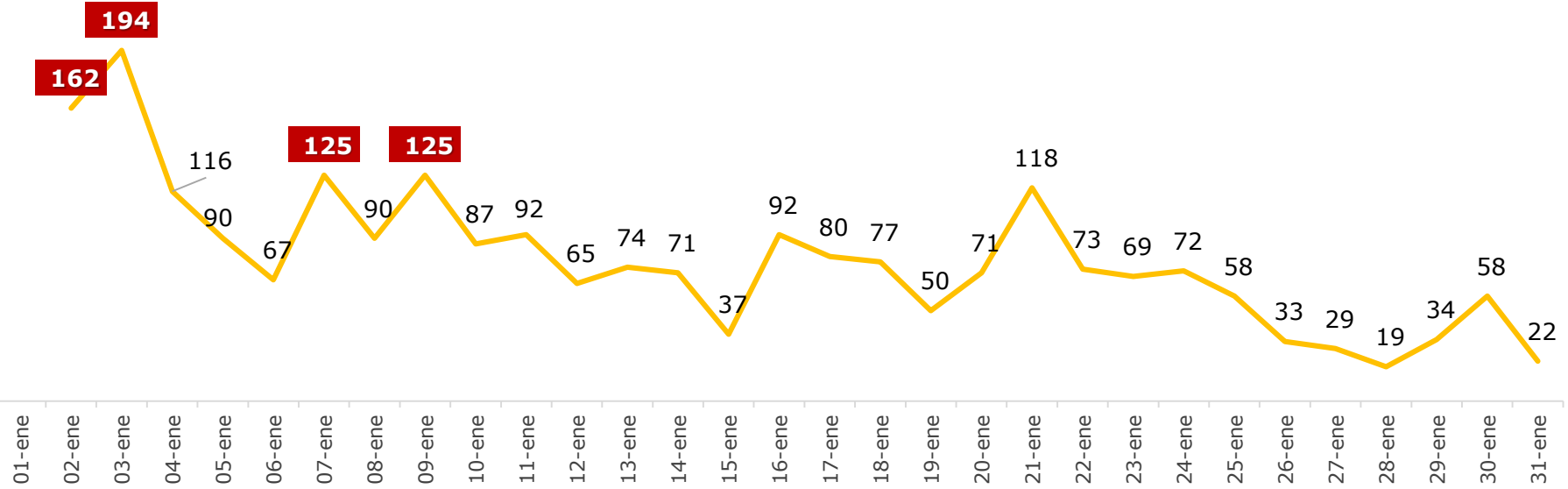
## Detecciones de migrantes irregulares en Necoclí + Turbo

Total 2025: **2.350**

### 01/Ene al 31/Ene de 2025

Total Enero: **2.350**

Promedio diario dic 2024 = 148



\*El día 01 de enero no hubo salida de embarcaciones en los municipios de Turbo y Necoclí. Así mismo, el día 15 de enero no hubo salida de embarcaciones en el municipio de Turbo, dando prioridad al servicio turístico.

## Desagregado por Turbo y Necoclí, según nacionalidad

### 01/Ene - 31/Ene de 2025

### Detecciones de migrantes irregulares en NECOCLÍ

Nacionalidad	1-15 ene	16-ene	17-ene	18-ene	19-ene	20-ene	21-ene	22-ene	23-ene	24-ene	25-ene	26-ene	27-ene	28-ene	29-ene	30-ene	31-ene	Total
Venezuela	552	58	32	47	23	34	46	26	18	17	12	15	23	7	1	14	1	926
Irán	84	6	-	-	3	5	6	21	6	2	3	-	-	-	2	-	5	143
Angola	36	-	-	5	-	-	24	-	1	-	-	-	-	-	-	10	6	82
Vietnam	60	-	-	-	-	4	-	-	-	6	7	-	1	-	-	3	-	81
Nepal	64	-	1	-	-	-	3	-	2	-	-	1	1	2	3	3	-	80
Ecuador	44	1	-	2	6	2	4	-	1	-	4	-	-	-	1	-	-	65
Camerún	23	-	10	-	1	-	2	-	-	3	-	3	-	-	7	-	2	51
Otros	269	9	10	6	7	17	12	18	9	23	3	11	-	5	18	16	3	436
<b>Total</b>	<b>1.132</b>	<b>74</b>	<b>53</b>	<b>60</b>	<b>40</b>	<b>62</b>	<b>97</b>	<b>65</b>	<b>37</b>	<b>51</b>	<b>29</b>	<b>30</b>	<b>25</b>	<b>14</b>	<b>32</b>	<b>46</b>	<b>17</b>	<b>1.864</b>

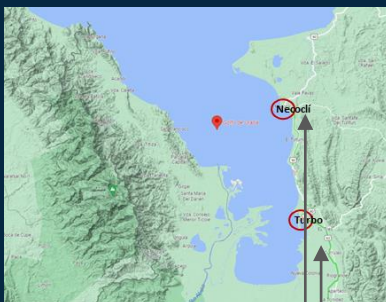
### Detecciones de migrantes irregulares en TURBO

Nacionalidad	1-15 ene	16-ene	17-ene	18-ene	19-ene	20-ene	21-ene	22-ene	23-ene	24-ene	25-ene	26-ene	27-ene	28-ene	29-ene	30-ene	31-ene	Total
Venezuela	93	12	6	12	10	6	8	-	21	7	2	-	-	5	-	3	-	185
India	59	5	17	-	-	2	4	3	7	11	4	-	-	-	-	3	-	115
Nepal	33	1	4	5	-	1	8	-	2	-	4	-	-	-	-	-	1	59
Bangladés	33	-	-	-	-	-	-	5	-	3	5	-	-	-	-	5	-	51
Irán	14	-	-	-	-	-	-	-	-	-	11	-	-	-	2	-	-	27
Pakistán	8	-	-	-	-	-	-	-	-	-	-	2	4	-	-	1	-	15
Ecuador	6	-	-	-	-	-	-	-	-	-	1	-	-	-	-	-	-	7
Otros	17	-	-	-	-	-	1	-	2	-	2	1	-	-	-	-	4	27
<b>Total</b>	<b>263</b>	<b>18</b>	<b>27</b>	<b>17</b>	<b>10</b>	<b>9</b>	<b>21</b>	<b>8</b>	<b>32</b>	<b>21</b>	<b>29</b>	<b>3</b>	<b>4</b>	<b>5</b>	<b>2</b>	<b>12</b>	<b>5</b>	<b>486</b>

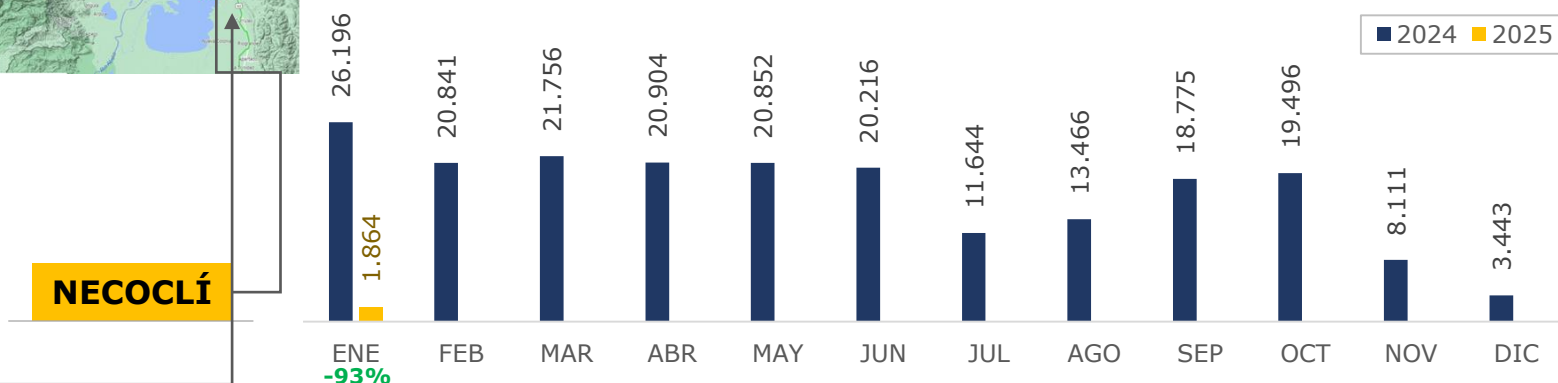
# Flujo de migrantes irregulares en tránsito por Necoclí y Turbo 2024 - 2025

## Capturas por tráfico de migrantes GITM

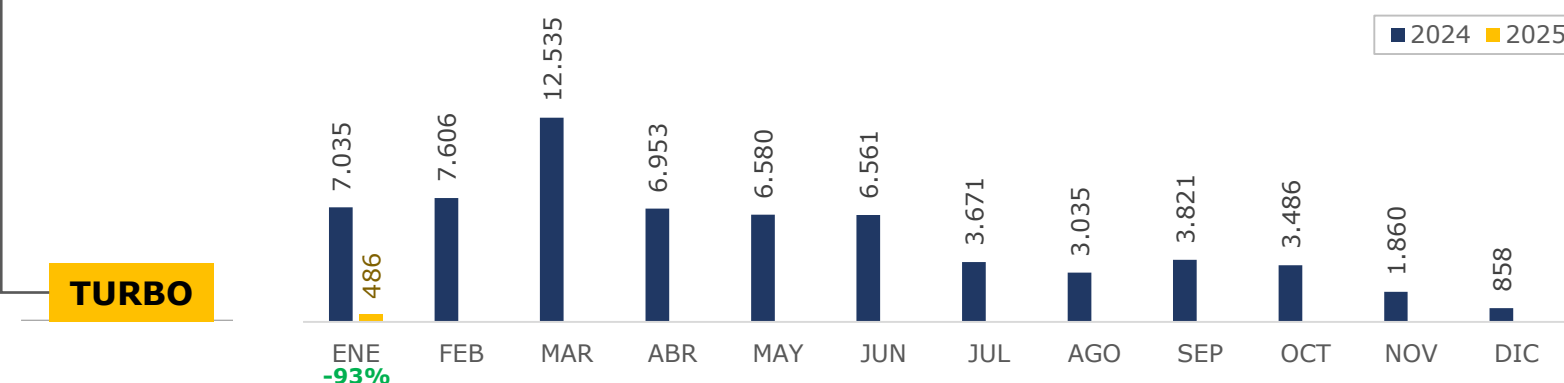
Fecha de actualización: 31 de ENERO del 2025



### Comportamiento en Necoclí, según mes 2024-2025



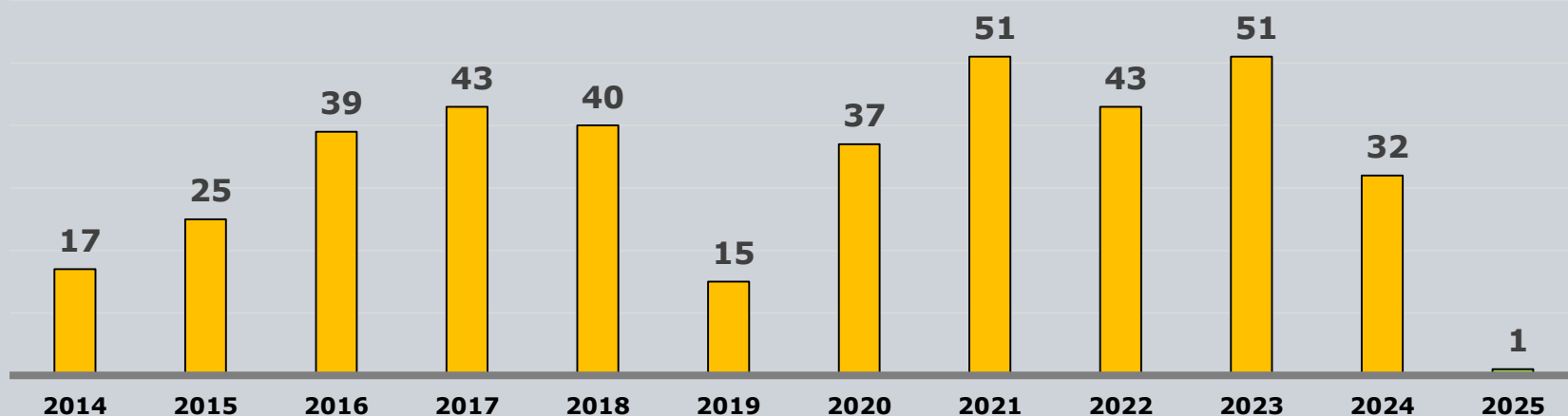
### Comportamiento en Turbo, según mes 2024-2025



## CAPTURAS POR TRÁFICO DE MIGRANTES

GRUPO DE INVESTIGACIÓN JUDICIAL CONTRA EL TRÁFICO DE MIGRANTES

Total capturas periodo 2014-2025: **394**



Fuente: Grupo de Investigación judicial contra el Tráfico de Migrantes

**Art. 188. CPC. DEL TRÁFICO DE MIGRANTES** - El que promueva, induzca, constriña, facilite, financie, colabore o de cualquier otra forma participe en la entrada o salida de personas del país, sin el cumplimiento de los requisitos legales, con el ánimo de lucrarse o cualquier otro provecho para si o otra persona, incurrirá en prisión de noventa y seis (96) a ciento cuarenta y cuatro (144) meses y una multa de sesenta y seis punto sesenta y seis (66.66) a ciento cincuenta (150) salarios mínimos legales mensuales vigentes al momento de la sentencia condenatoria.

# Flujo de migrantes irregulares en tránsito el Archipiélago de San Andrés 2012 - 2025

Fecha de actualización: 31 de ENERO del 2025



## SAN ANDRÉS

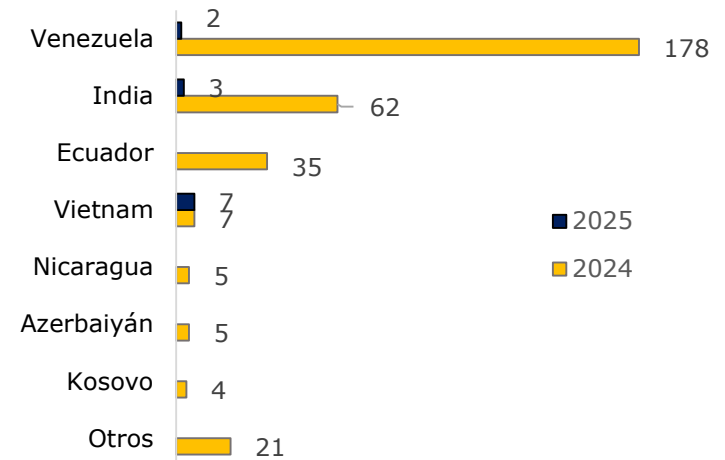
### Total detecciones por año 2012 - 2025

**DETECCIONES 2025: 12**

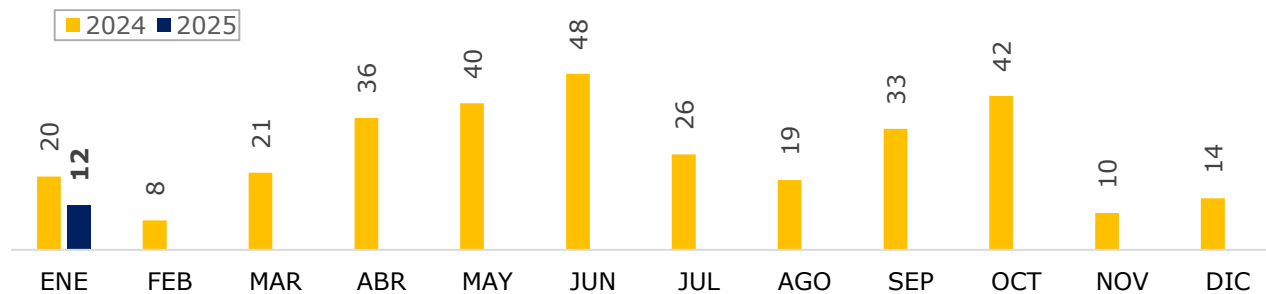


### Detecciones en San Andrés por Nacionalidades

Total 2024 vs 2025

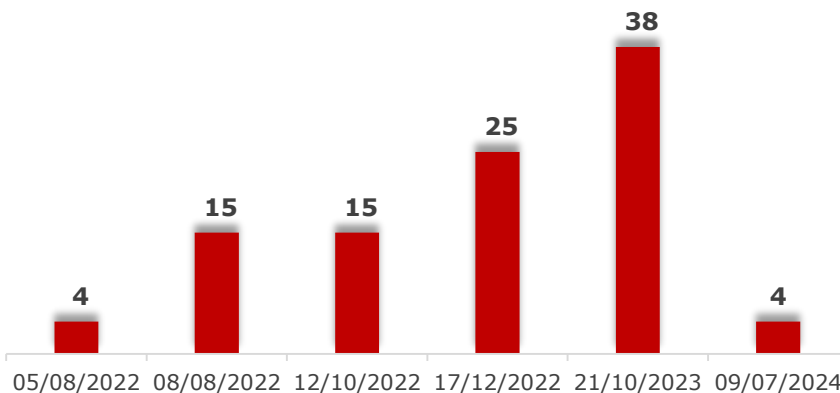


### Comportamiento en San Andrés, según mes 2024-2025

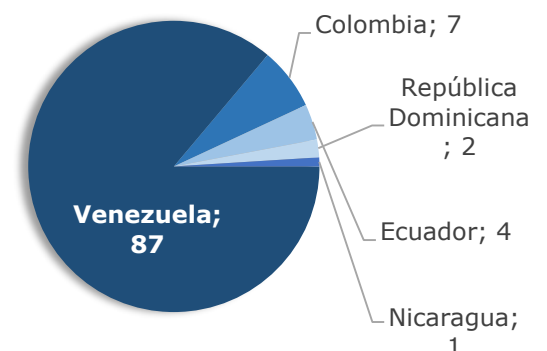


### Eventos de posibles naufragios con ocasión a transporte irregular de migrantes en el Archipiélago de San Andrés y Providencia 2022 - 2024

#### Personas desaparecidas en eventos de presuntos naufragios - San Andrés Islas



#### Ciudadanos reportados como desaparecidos 2022 - 2023 - 2024



En relación con interdicciones marítimas donde se involucren extranjeros, durante el año 2022, se realizaron **44** interdicciones marítimas por hechos relacionados con tráfico de migrantes Art. 188 del C.P, siendo rescatados un total de **711** migrantes de nacionalidades tales como: Venezuela, Argentina, Ecuador, Cuba, República Dominicana, Uzbekistán, Colombia, Chile. Durante el año 2023, realizó **24** interdicciones marítimas por hechos relacionados con tráfico de migrantes Art. 188 del C.P, siendo rescatados un total de **453** migrantes de nacionalidades tales como: China, Azerbaiyán, Argentina, Chile, Colombia, Ecuador, Perú, República Dominicana, Venezuela, Vietnam. El día 9 de julio de 2024 se presentó naufragio con **20** personas a bordo provenientes de Venezuela, Ecuador, Irán, Nicaragua, Chile, Colombia y Kazajistán. La Armada Nacional rescató **15** personas, **4** se encuentran desaparecidas y **1** fallecida. De las personas rescatadas **6** eran menores de edad de nacionalidad venezolana, kazajo y chilena.

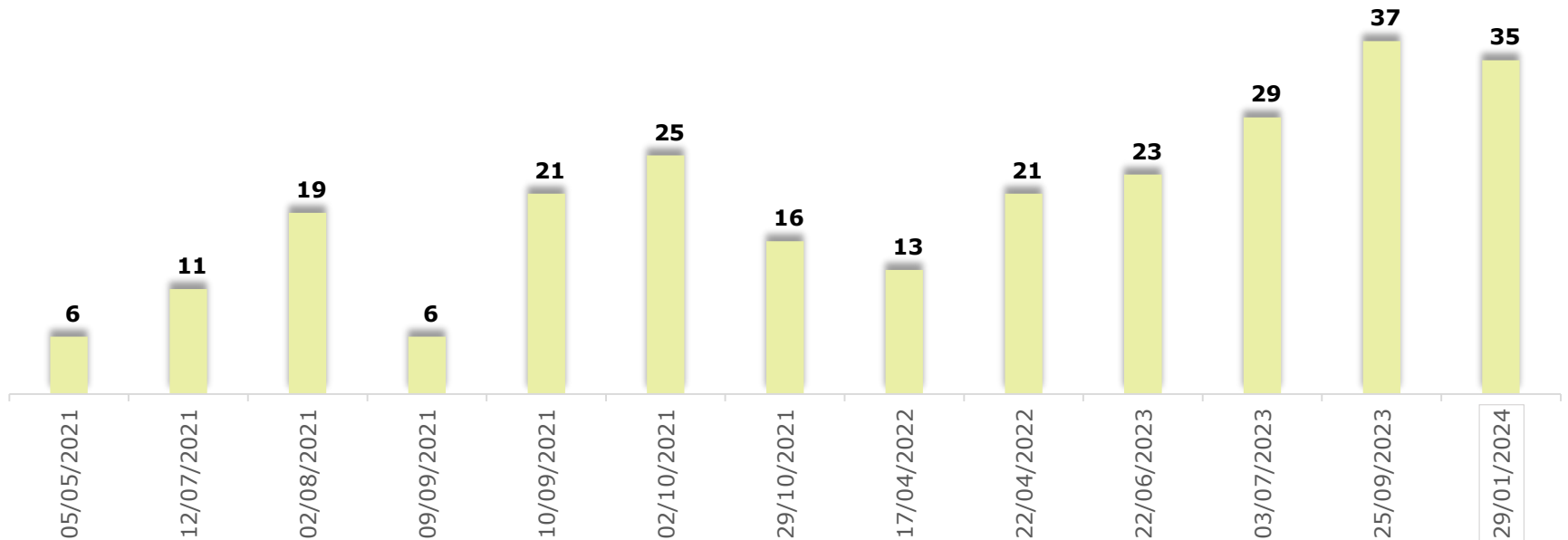
# Interdicciones realizadas y naufragios en el Urabá Antioqueño 2021 - 2025

Fecha de actualización: 31 de ENERO del 2025



## Eventos de naufragios con ocasión a transporte irregular de migrantes en el Urabá Antioqueño y Chocoano 2021 - 2025

### Personas rescatadas en eventos de presuntos naufragios - Regional Antioquia



N°	FECHA	MIGRANTES RESCATADOS	CAPTURADOS
1	5/05/2021	6 adultos de nacionalidad cubana	2
2	12/07/2021	11 adultos de nacionalidad uzbeka	2
3	2/08/2021	17 adultos y menores de nacionalidad cubana y chilena	2
4	9/09/2021	6 adultos de nacionalidad cubana	2
5	10/09/2021	21 adultos de nacionalidad uruguaya, cubana, nepalí, nigeriana y bangladesí	2
6	2/10/2021	19 adultos y 6 menores de nacionalidad haitiana, cubana, chilena y ecuatoriana	2
7	29/10/2021	14 adultos y 2 menores de nacionalidad haitiana y cubana	1
8	17/04/2022	10 adultos y 3 menores de nacionalidad venezolana y peruana	2
9	22/04/2022	19 adultos y 2 menores de nacionalidad venezolana	2
10	22/06/2023	18 adultos y 5 menores de nacionalidad ecuatoriana y venezolana	2
11	3/07/2023	29 adultos de nacionalidad china	3
12	25/09/2023	28 adultos y 9 menores de nacionalidad china y venezolana	2

### Adultos

198

### Menores

29

### Capturas

24

El día **29 de enero de 2024**, siendo la 11:00 horas sale desde el Muelle turístico de Turbo la embarcación tipo lancha de nombre Camaliss con número de matrícula CP-08-0992 afiliada a la empresa Transmaryrio SAS, esta embarcación sale con un total de **38 pasajeros** de los cuales **33 eran extranjeros de nacionalidad venezolana y 05 nacionales Colombianos**. A la altura entre el sector de La Gloria y Titumate del municipio de Unguia - Chocó, la embarcación presentó una novedad debido al mal tiempo ocasionando que el fuerte oleaje desestabilizara la lancha, volteando la embarcación y de esta manera se presentara el naufragio. En el suceso se rescataron **35 personas con vida y 3 personas de nacionalidad venezolana perdieron la vida**, de las cuales **2** eran menores de edad.

# ENTRADA DE COLOMBIANOS A PANAMÁ

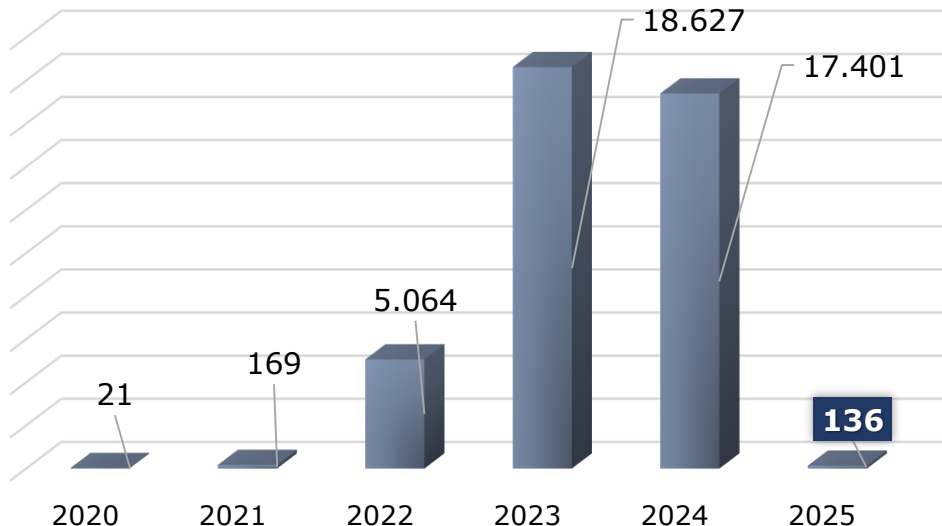
CIFRAS DE REFERENCIA

Panorama de las detecciones 2025 (Corte: 31-Ene-2025)

FUENTE: Servicio Nacional de Migración Panamá

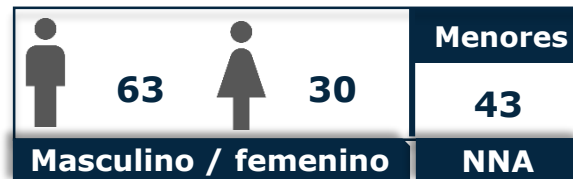
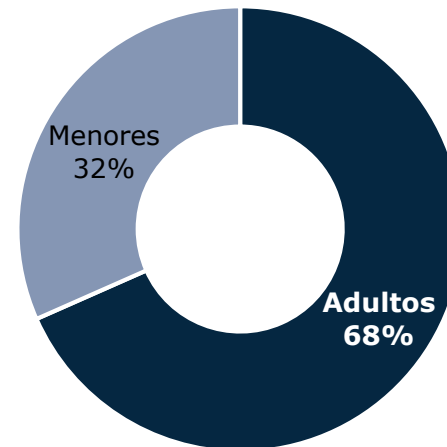


## Tránsito Irregular de Colombianos en la Frontera con Panamá 2020 - 2025

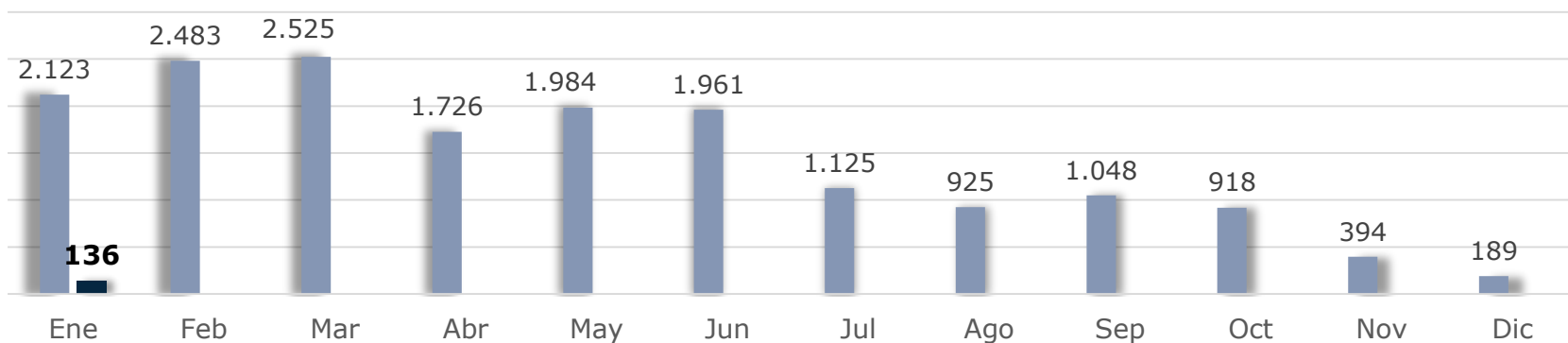


FUENTE: SERVICIO NACIONAL DE MIGRACIÓN PANAMÁ  
CORTE: 31 de enero del 2025

## Tránsito Irregular de Colombianos en la Frontera con Panamá según género 2025



## Tránsito Irregular de Colombianos en la Frontera con Panamá comparativo 2024 - 2025



## Tránsito Irregular de Colombianos en la Frontera con Panamá según mes y puesto de control 2025

Puesto de Control	Ene	Feb	Mar	Abr	May	Jun	Jul	Ago	Sep	Oct	Nov	Dic	Total
Bajo Chiquito	114												114
Canaán Membrillo	9												9
Zapallal	9												9
San Vicente	3												3
Jaqué	1												1
<b>Total</b>	<b>136</b>												<b>136</b>

FUENTE: SERVICIO NACIONAL DE MIGRACIÓN PANAMÁ  
CORTE: 31 de enero del 2025

# COMPORTAMIENTO FRONTERA SUR EE.UU

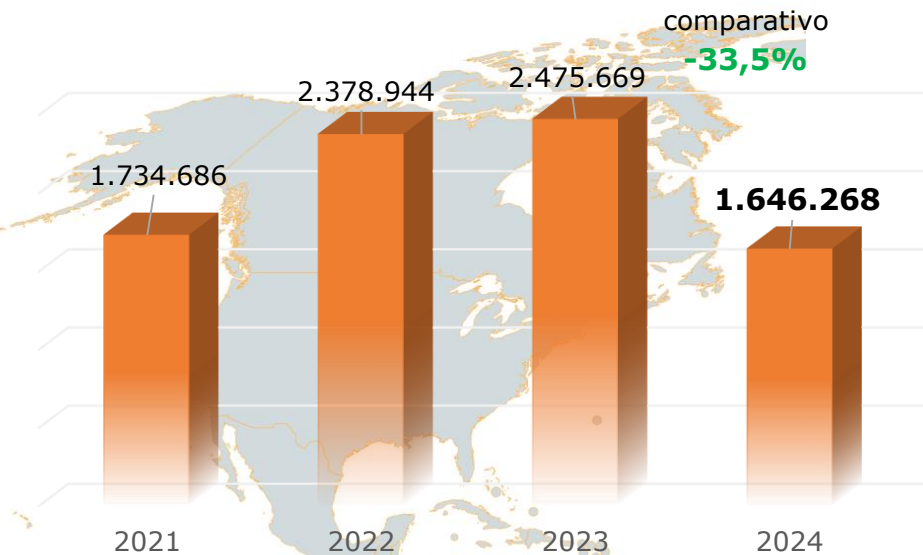
CIFRAS DE REFERENCIA

Panorama de las detecciones 2024 (Corte: 31-Dic-2024)

FUENTE: US CUSTOMS AND BORDER PROTECTION



## Migrantes irregulares en la frontera Sur de EE.UU 2021-2024

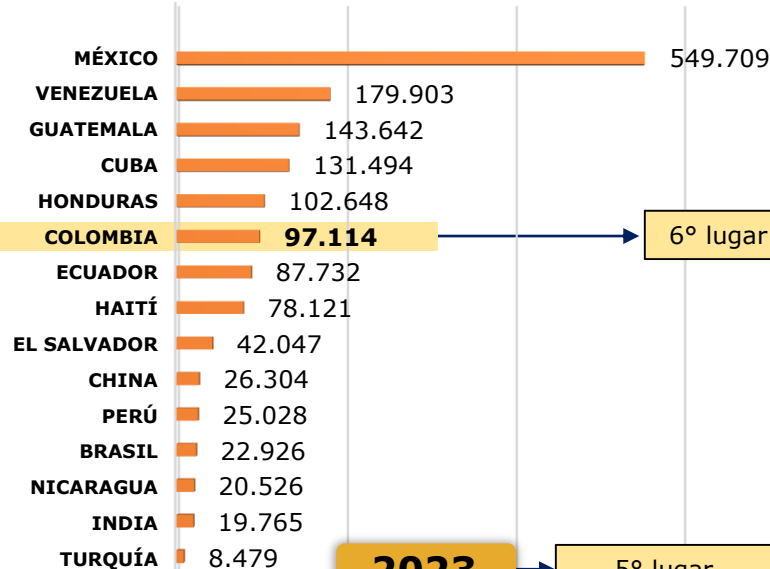


FUENTE: US CUSTOMS AND BORDER PROTECTION

## PRINCIPALES NACIONALIDADES

2024

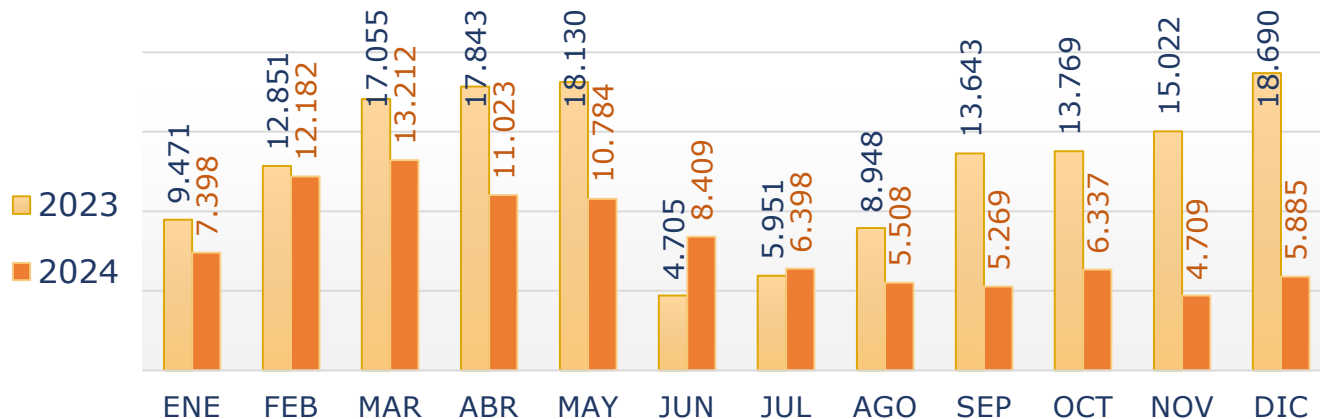
### Ranking de nacionalidades detectadas en la frontera SUR - 2024



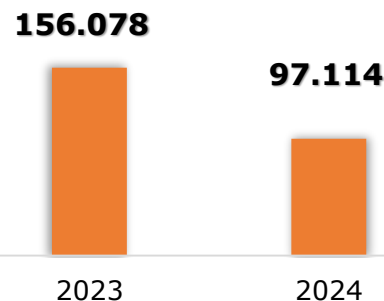
2023

5° lugar

## CIFRAS DE COLOMBIANOS EN LA FRONTERA SUR EE.UU 2023-2024

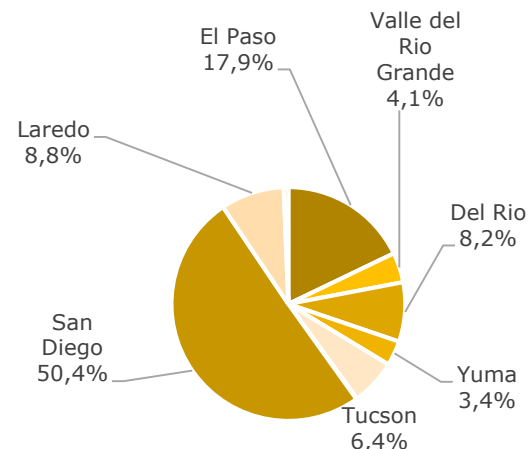
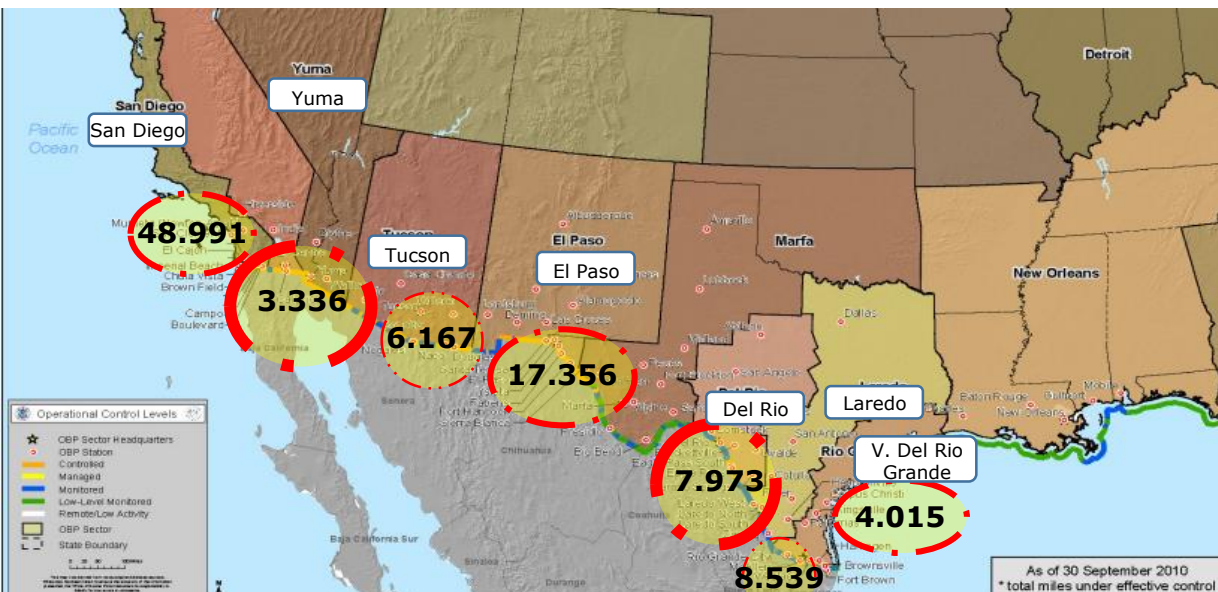


## Comparativo 2023 VS 2024



31/DIC

## Lugares de detección



As of 30 September 2010 \* total miles under effective control