

MIGRANTES IRREGULARES EN TRÁNSITO

PANORAMA EN COLOMBIA 2012 – 2024 [CORTE: 31 – JULIO de 2024]



1 GENERALIDADES

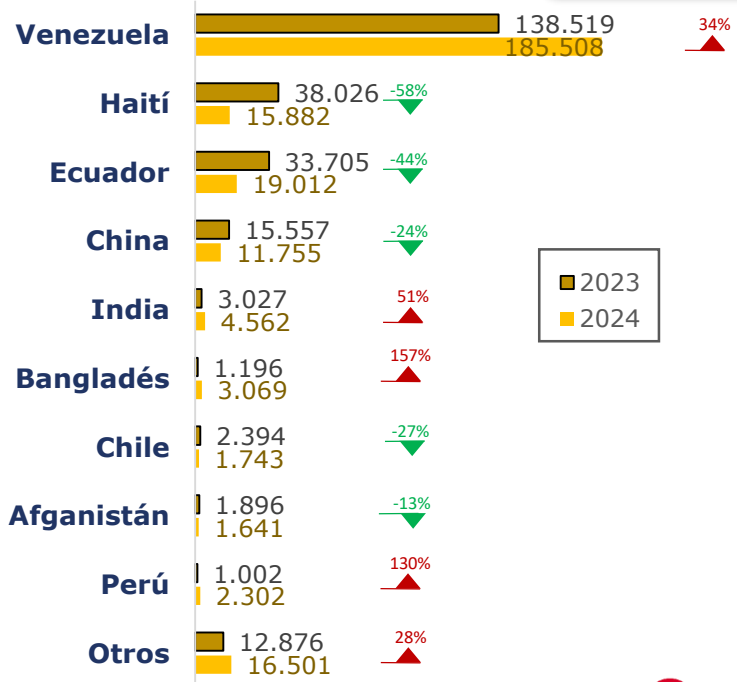
Histórico flujo migratorio irregular



2 PRINCIPALES NACIONALIDADES

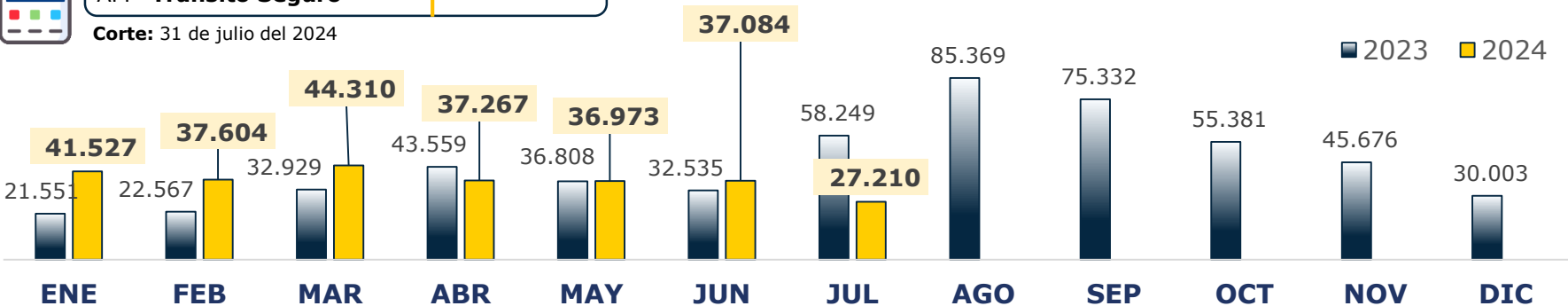
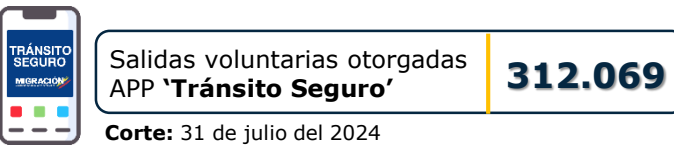
Comparativo con respecto al mismo periodo entre el 01 de enero al 31 de julio del año 2023

2023 vs 2024
ENE a JUL/31



3 CIUDADES DE DETECCIÓN 2024

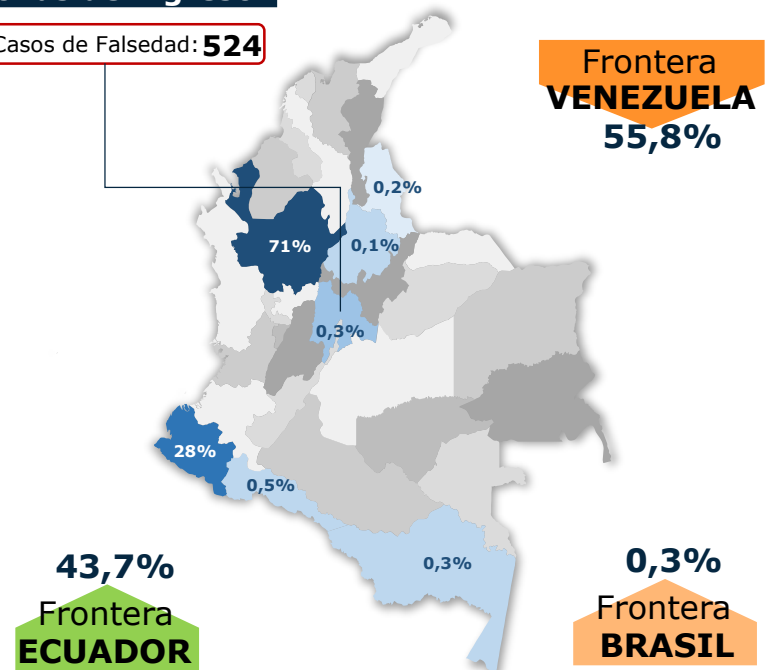
INGRESO		TRÁNSITO		SALIDA	
Ipiales	26%	Pasto	1,0%	Necoclí	52%
Leticia	0,3%	Chachagüí	0,3%	Turbo	19%
Los Patios	0,2%	San Miguel	0,5%	Bogotá, D.C.	0,3%
Cúcuta	0,1%	Bucaramanga	0,1%	San Andrés	0,1%



4 MIGRACIÓN IRREGULAR EN TRÁNSITO 2024

Zonas de ingreso

Casos de Falsedad: 524



DETECCIONES DE MIGRANTES IRREGULARES EN TRÁNSITO POR NECOCLÍ Y TURBO (Año 2024)

Comportamiento Diario

Fecha de actualización: 31 de JUL de 2024



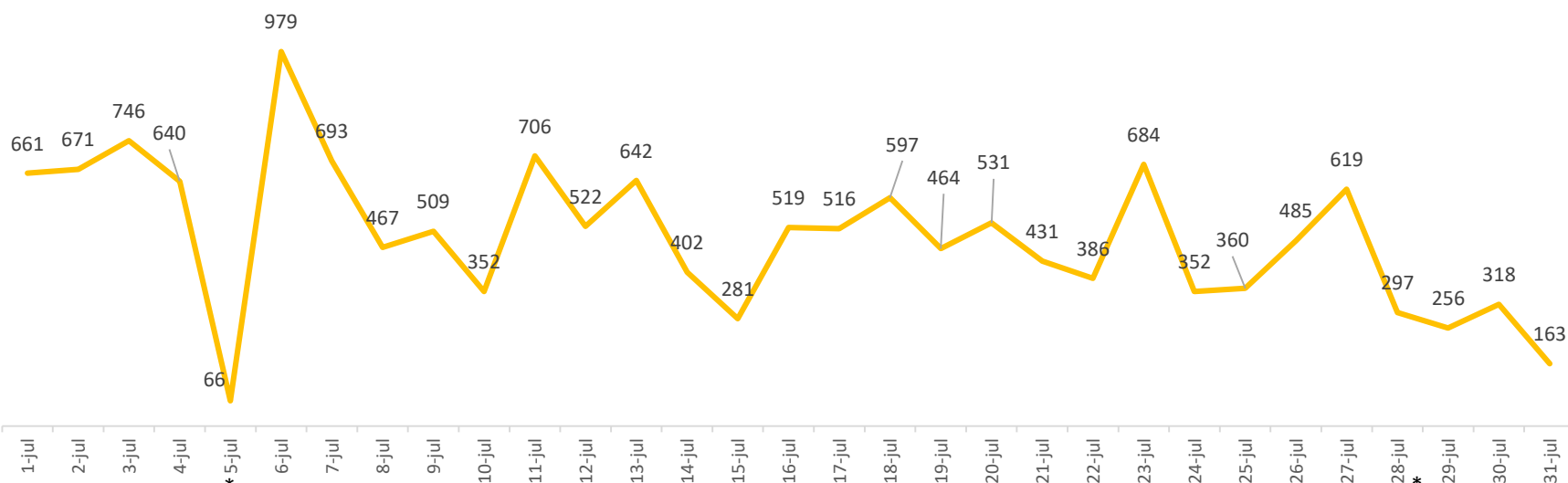
Detecciones de migrantes irregulares en Necoclí + Turbo

Total 2024: **193.350**

01/Jul al 31/Jul de 2024

Total Julio: **15.315**

Promedio diario Julio = 494



*El día 5 de julio se restringió la salida de embarcaciones en el municipio de Necoclí debido a restricciones marítimas de la DIMAR.

Desagregado por Turbo y Necoclí, según nacionalidad

01/Jul – 31/Jul de 2024

Detecciones de migrantes irregulares en NECOCLÍ

Nacionalidad	1-15 julio	16-jul	17-jul	18-jul	19-jul	20-jul	21-jul	22-jul	23-jul	24-jul	25-jul	26-jul	27-jul	28-jul	29-jul	30-jul	31-jul	Total
Venezuela	4.559	258	230	272	252	263	220	262	362	134	272	251	413	126	121	117	41	8.153
Ecuador	315	15	6	13	18	11	8	8	46	10	2	12	26	3	7	17	2	519
Haití	255	35	14	21	27	6	14	3	45	4	4	7	11	7	16	1	4	474
China	217	36	17	3	18	19	20	11	14	72	2	10	9	0	1	4	4	457
India	137	13	16	3	21	6	0	0	11	15	9	0	17	8	10	0	3	269
Vietnam	151	0	0	0	16	0	35	0	23	0	7	0	0	0	0	31	0	263
Afganistán	78	1	26	11	0	0	0	0	0	3	0	14	13	18	16	0	1	181
Otros	568	42	34	132	31	90	89	7	65	17	4	81	57	10	34	50	17	1.328
Total	6.280	400	343	455	383	395	386	291	566	255	300	375	546	172	205	220	72	11.644

Total Julio: **11.644**

Detecciones de migrantes irregulares en TURBO

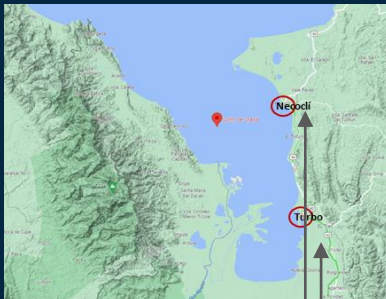
Nacionalidad	1-15 julio	16-jul	17-jul	18-jul	19-jul	20-jul	21-jul	22-jul	23-jul	24-jul	25-jul	26-jul	27-jul	28-jul	29-jul	30-jul	31-jul	Total
Venezuela	1.390	52	110	90	55	123	30	68	80	67	42	76	57	98	41	28	71	2.478
India	288	29	2	8	10	0	4	15	0	16	9	19	0	3	1	10	0	414
Ecuador	99	12	23	2	10	9	4	3	6	2	0	2	11	4	0	8	0	195
Bangladés	74	3	0	27	0	0	0	0	0	0	2	0	0	1	0	33	16	156
Nepal	66	3	0	7	2	3	0	2	16	7	5	6	0	7	2	7	2	135
Pakistán	51	16	18	1	3	0	0	7	1	0	1	1	0	2	6	2	0	109
Perú	31	4	18	0	1	1	0	0	0	2	0	3	1	1	1	0	0	63
Otros	58	0	2	7	0	0	7	0	15	3	1	3	4	9	0	10	2	121
Total	2.057	119	173	142	81	136	45	95	118	97	60	110	73	125	51	98	91	3.671

Total Julio: **3.671**

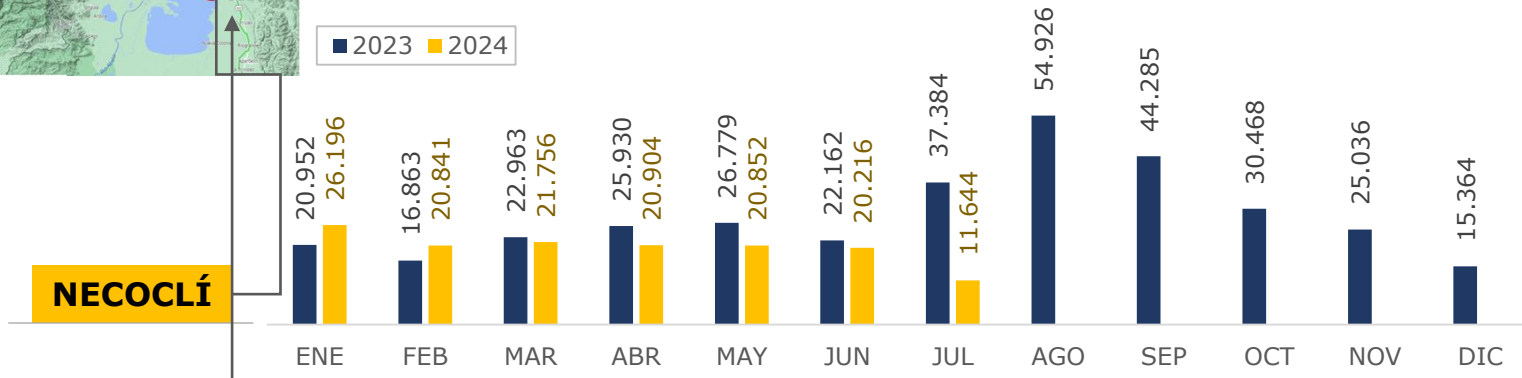
Flujo de migrantes irregulares en tránsito por Necoclí y Turbo 2023 - 2024

Capturas por tráfico de migrantes GITM

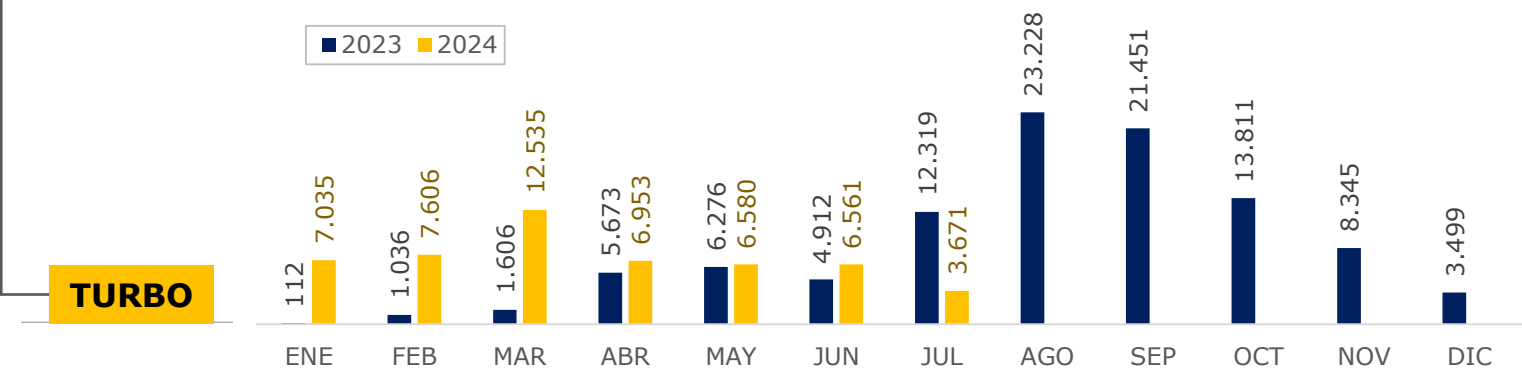
Fecha de actualización: 31 de JULIO del 2024



Comportamiento en Necoclí, según mes 2023-2024



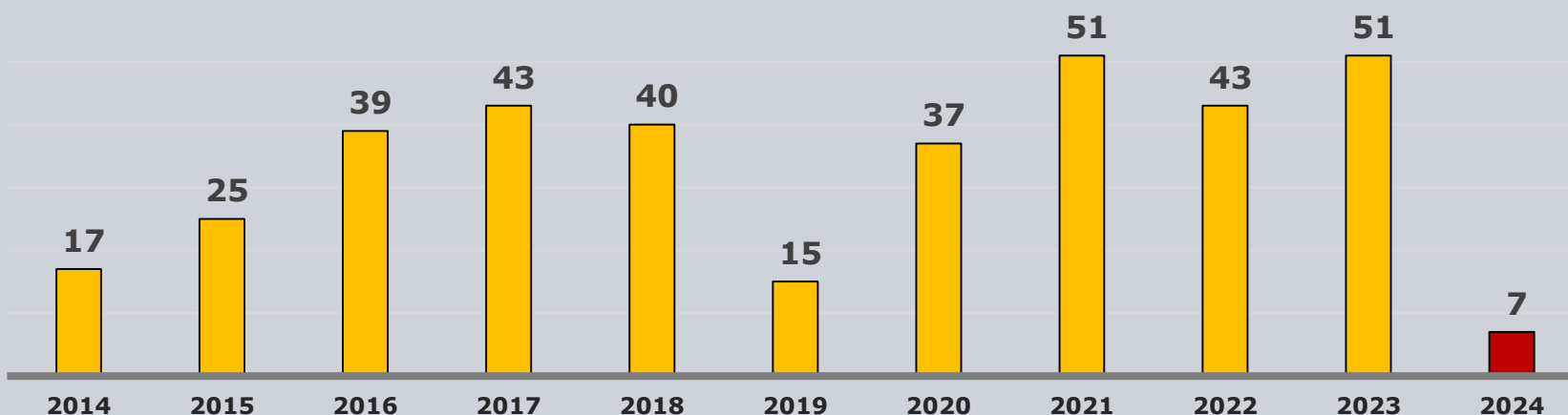
Comportamiento en Turbo, según mes 2023-2024



CAPTURAS POR TRÁFICO DE MIGRANTES

GRUPO DE INVESTIGACIÓN JUDICIAL CONTRA EL TRÁFICO DE MIGRANTES

Total capturas periodo 2014-2024: **368**



Fuente: Grupo de Investigación judicial contra el Tráfico de Migrantes

Art. 188. CPC. DEL TRÁFICO DE MIGRANTES - El que promueva, induzca, constriña, facilite, financie, colabore o de cualquier otra forma participe en la entrada o salida de personas del país, sin el cumplimiento de los requisitos legales, con el ánimo de lucrarse o cualquier otro provecho para si o otra persona, incurrirá en prisión de noventa y seis (96) a ciento cuarenta y cuatro (144) meses y una multa de sesenta y seis punto sesenta y seis (66.66) a ciento cincuenta (150) salarios mínimos legales mensuales vigentes al momento de la sentencia condenatoria.

Flujo de migrantes irregulares en tránsito el Archipiélago de San Andrés 2012 - 2024

Fecha de actualización: 31 de Julio del 2024



SAN ANDRÉS

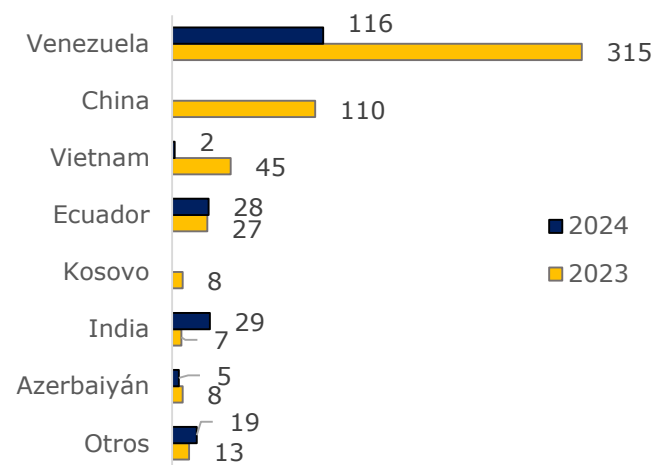
Total detecciones por año 2012 - 2024

DETECCIONES 2024: 199

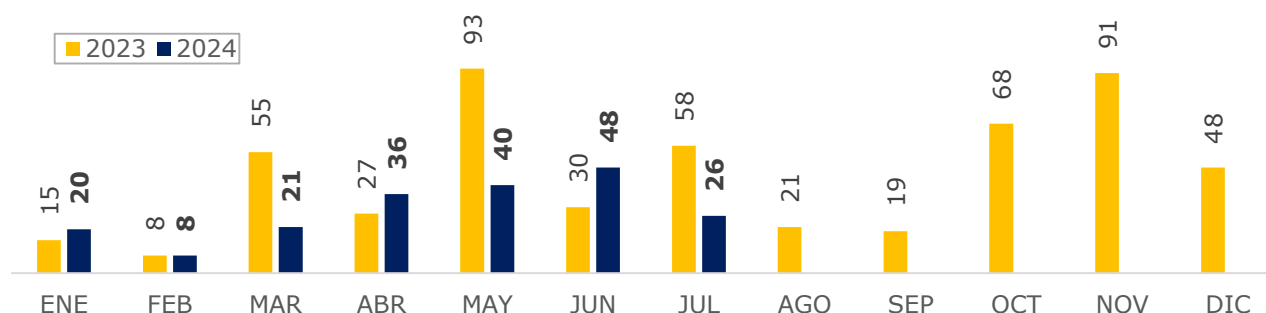


Detecciones en San Andrés por Nacionalidades

Total 2023 vs 2024

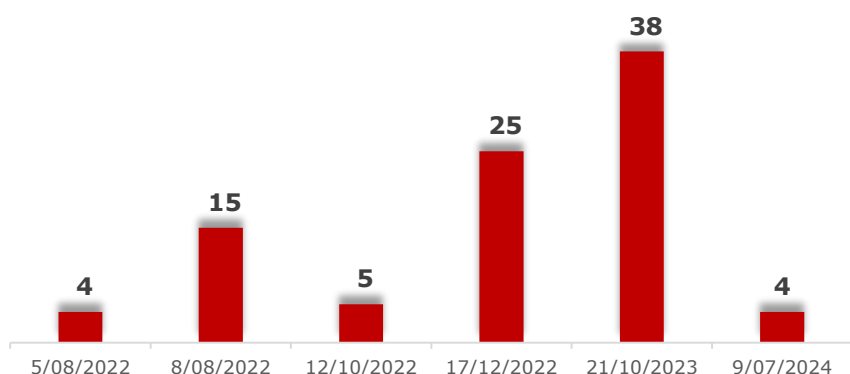


Comportamiento en San Andrés, según mes 2023-2024

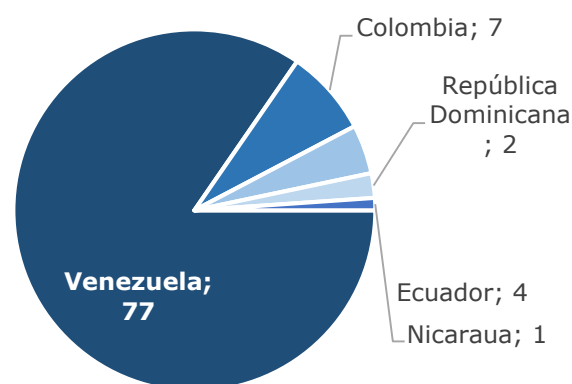


Eventos de posibles naufragios con ocasión a transporte irregular de migrantes en el Archipiélago de San Andrés y Providencia 2022 - 2023 - 2024

Personas desaparecidas en eventos de presuntos naufragios - San Andrés Islas



Ciudadanos reportados como desaparecidos 2022 - 2023 - 2024

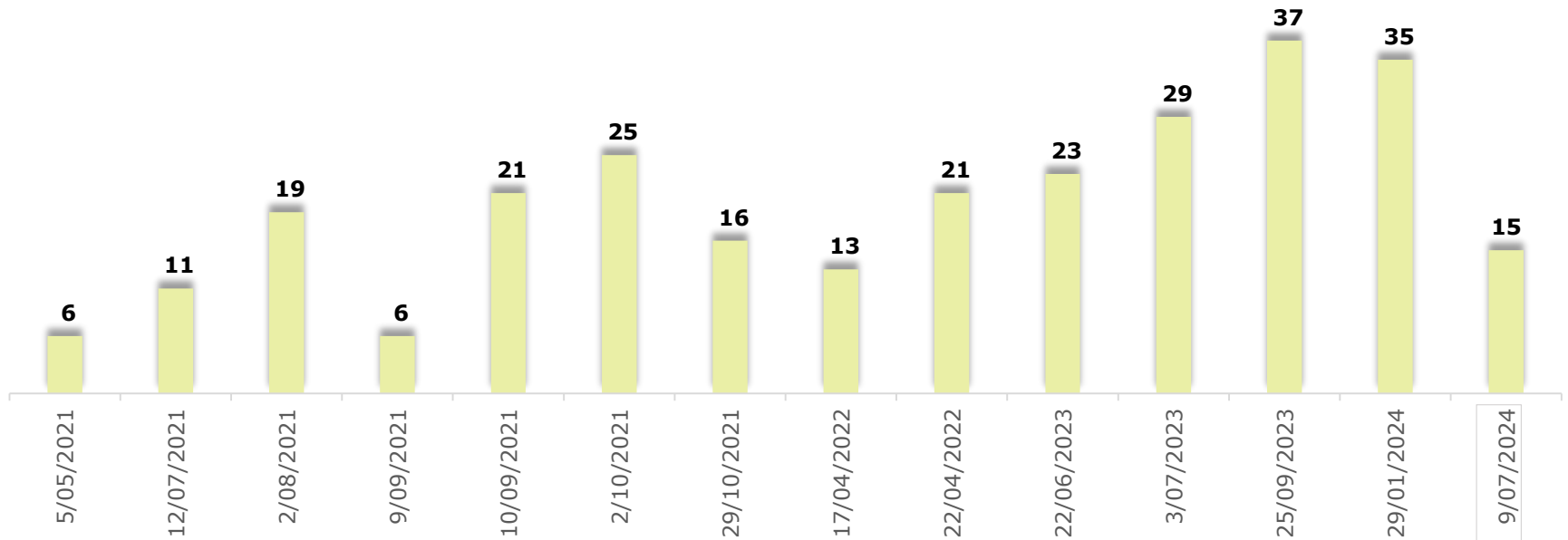


En el año 2022, se realizaron **44** interdicciones marítimas por hechos relacionados con tráfico de migrantes Art. 188 del C.P, siendo rescatados un total de **711** migrantes de nacionalidades tales como: Venezuela, Argentina, Ecuador, Cuba, República Dominicana, Uzbekistán, Colombia, Chile. Durante el año 2023, realizaron **24** interdicciones marítimas por hechos relacionados con tráfico de migrantes Art. 188 del C.P, siendo rescatados un total de **453** migrantes de nacionalidades tales como: China, Azerbaiyán, Argentina, Chile, Colombia, Ecuador, Perú, República Dominicana, Venezuela, Vietnam. **El 9 de julio de 2024 se presentó naufragio en el que se rescataron 15 personas, 4 se encuentran desaparecidas y 1 fallecida. De las personas rescatadas 6 son menores de edad de nacionalidad Venezolana, Kasajistán y Chilena.**



Eventos de naufragios con ocasión a transporte irregular de migrantes en el Urabá Antioqueño y Chocoano 2021 - 2024

Personas rescatadas en eventos de presuntos naufragios - Regional Antioquia



N°	FECHA	MIGRANTES RESCATADOS	CAPTURADOS
1	5/05/2021	6 adultos de nacionalidad cubana	2
2	12/07/2021	11 adultos de nacionalidad uzbeka	2
3	2/08/2021	17 adultos y menores de nacionalidad cubana y chilena	2
4	9/09/2021	6 adultos de nacionalidad cubana	2
5	10/09/2021	21 adultos de nacionalidad uruguaya, cubana, nepalí, nigeriana y bangladeshi	2
6	2/10/2021	19 adultos y 6 menores de nacionalidad haitiana, cubana, chilena y ecuatoriana	2
7	29/10/2021	14 adultos y 2 menores de nacionalidad hatiana y cubana	1
8	17/04/2022	10 adultos y 3 menores de nacionalidad venezolana y peruana	2
9	22/04/2022	19 adultos y 2 menores de nacionalidad venezolana	2
10	22/06/2023	18 adultos y 5 menores de nacionalidad ecuatoriana y venezolana	2
11	3/07/2023	29 adultos de nacionalidad china	3
12	25/09/2023	28 adultos y 9 menores de nacionalidad china y venezolana	2
13	9/07/2024	14 adultos y 6 menores de nacionalidad Kazajistán (2), Venezuela (3) y Chile (1)	1

Adultos

212

Menores

35

Capturas

25

El día **09 de julio de 2024**, siendo las 01:50 horas en desarrollo de operación de Control y Tráfico Marítimo, la Armada Nacional recibe reporte del volcamiento de una embarcación en el sur este de la isla. En el suceso, se rescataron **15 personas con vida de los cuales 6 son menores de edad, 4 se encuentran desaparecidas y una persona fallecida.**

SISTEMA DE INFORMACIÓN PARA EL MONITOREO DE FENÓMENOS MIGRATORIOS – SUBDIRECCIÓN DE VERIFICACIÓN MIGRATORIA

COLOMBIANOS DETECTADOS EN PANAMÁ

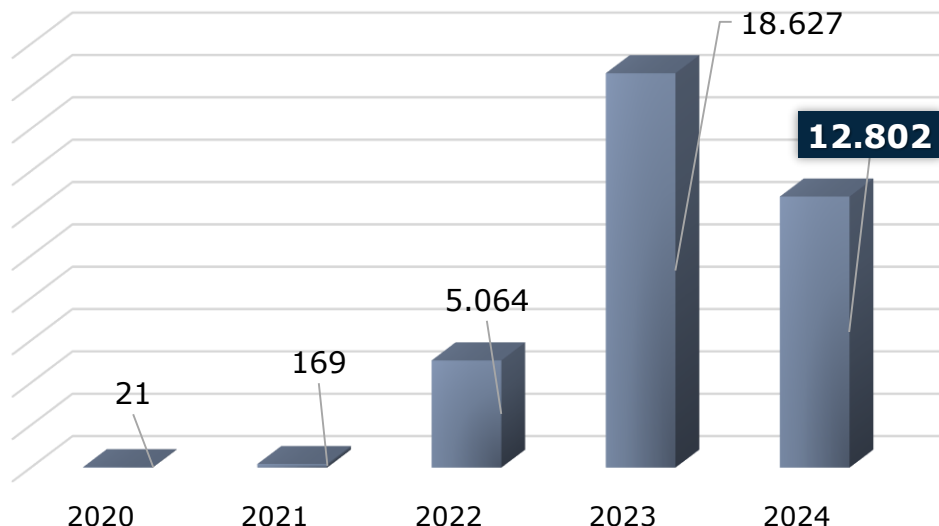
CIFRAS DE REFERENCIA

Panorama de las detecciones 2024 (Corte: 30-Jun-2024)

FUENTE: Servicio Nacional de Migración Panamá

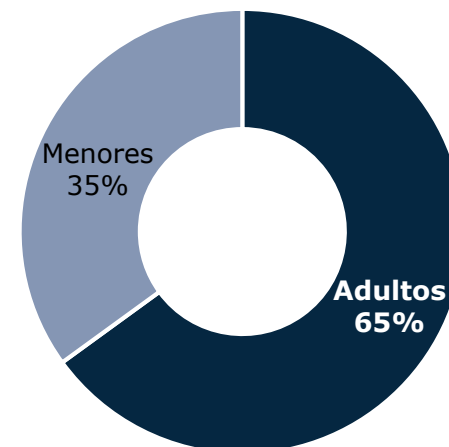


Tránsito Irregular de Colombianos en la Frontera con Panamá 2020 - 2024

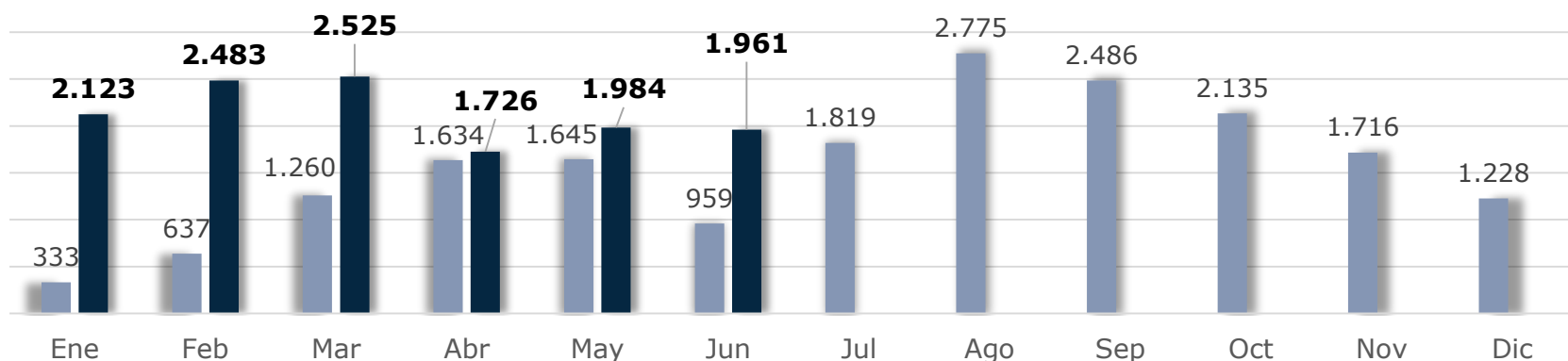


FUENTE: SERVICIO NACIONAL DE MIGRACIÓN PANAMÁ
CORTE: 30 de junio del 2024

Tránsito Irregular de Colombianos en la Frontera con Panamá según género 2024



Tránsito Irregular de Colombianos en la Frontera con Panamá comparativo 2023 - 2024



Tránsito Irregular de Colombianos en la Frontera con Panamá según mes y puesto de control 2024

Puesto de Control	Ene	Feb	Mar	Abr	May	Jun	Jul	Ago	Sep	Oct	Nov	Dic	Total
Bajo Chiquito	2.072	2.446	2.458	1.644	1.896	1.875							12.391
Canaán Membrillo	51	37	65	82	88	86							409
Zapallal			2										2
Total	2.123	2.483	2.525	1.726	1.984	1.961							12.802

FUENTE: SERVICIO NACIONAL DE MIGRACIÓN PANAMÁ
CORTE: 30 de junio del 2024

COMPORTAMIENTO FRONTERA SUR EE.UU

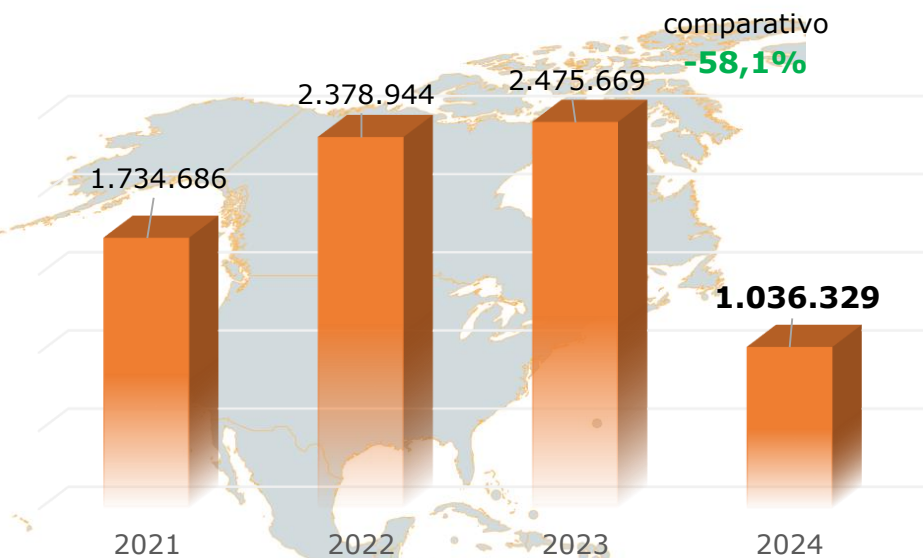
CIFRAS DE REFERENCIA

Panorama de las detecciones 2024 (Corte: 30-Jun-2024)

FUENTE: US CUSTOMS AND BORDER PROTECTION



Migrantes irregulares en la frontera Sur de EE.UU 2021-2024

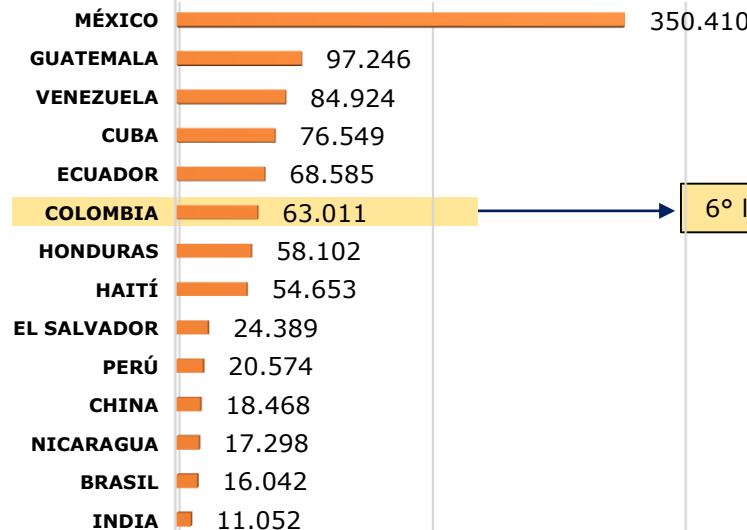


FUENTE: US CUSTOMS AND BORDER PROTECTION

PRINCIPALES NACIONALIDADES

2024

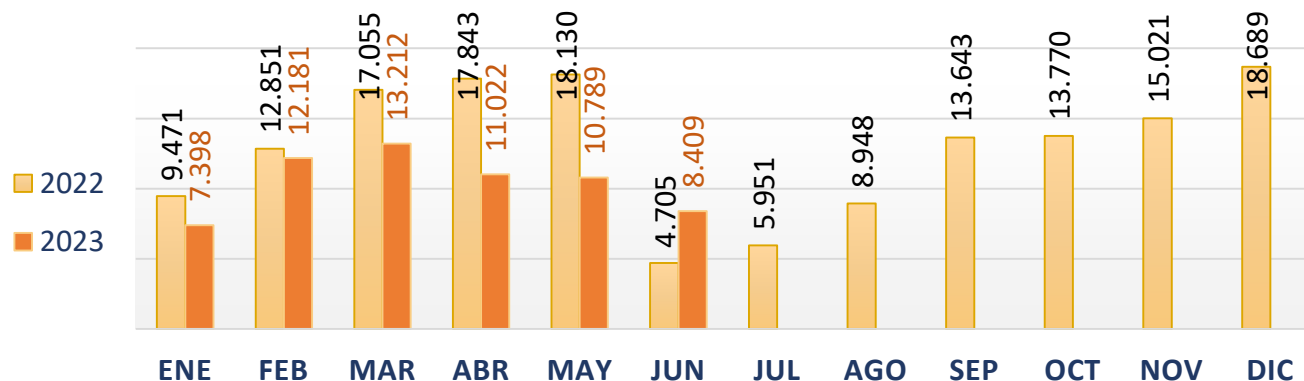
Ranking de nacionalidades detectadas en la frontera SUR - 2024



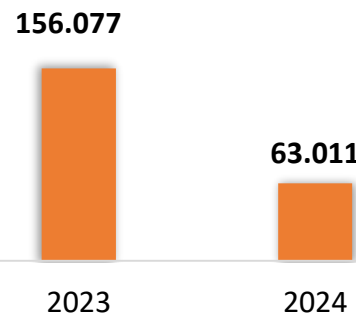
2023

5° lugar

CIFRAS DE COLOMBIANOS EN LA FRONTERA SUR EE.UU 2023-2024



Comparativo 2023 VS 2024



30/JUN

Lugares de detección

