

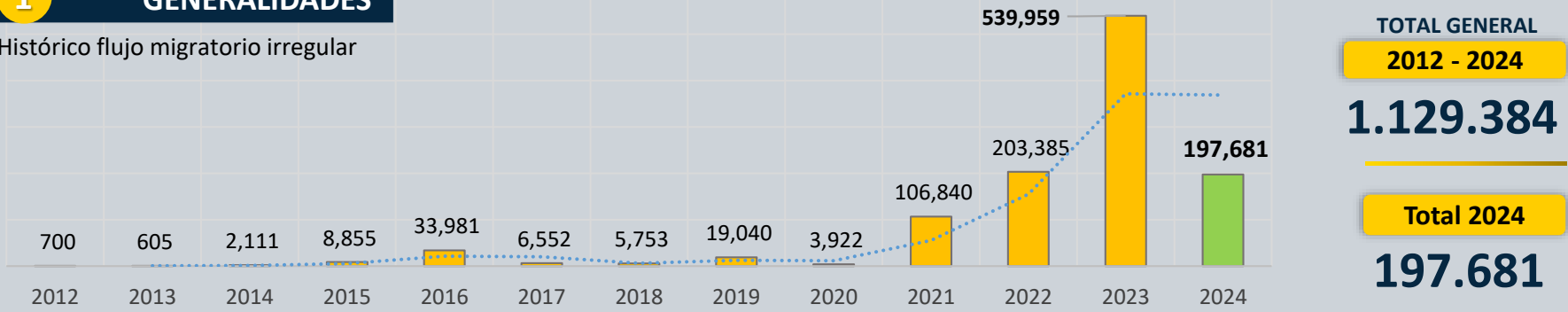
# MIGRANTES IRREGULARES EN TRÁNSITO

PANORAMA EN COLOMBIA 2012 – 2024 [CORTE: 31 – MAYO de 2024]



## 1 GENERALIDADES

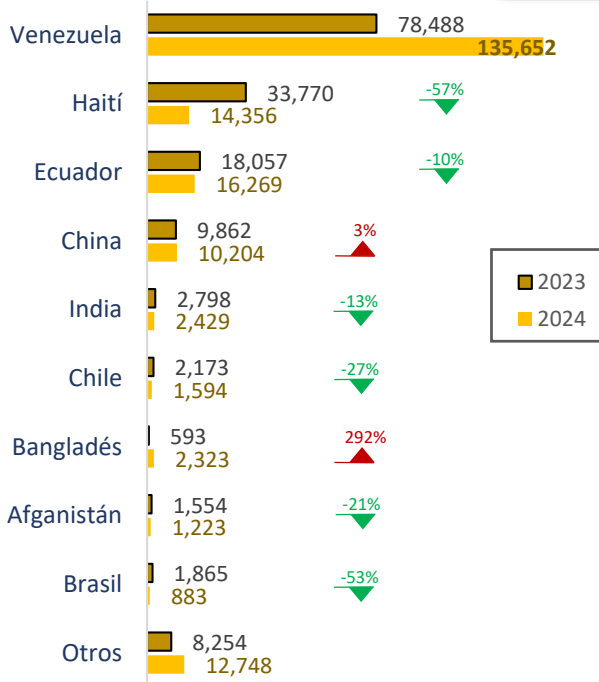
Histórico flujo migratorio irregular



## 2 PRINCIPALES NACIONALIDADES

Comparativo con respecto al mismo periodo entre el 01 de enero al 31 de mayo del año 2023

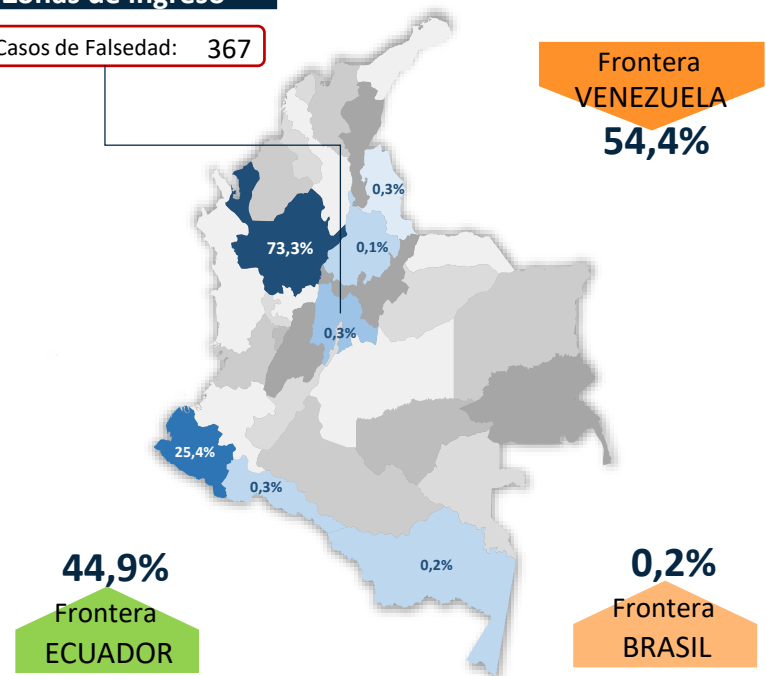
2023 vs 2024 ENE a MAY/31



## 4 MIGRACIÓN IRREGULAR EN TRÁNSITO 2024

Zonas de ingreso

Casos de Falsedad: 367



REGIONES DE ORIGEN



## 3 CIUDADES DE DETECCIÓN 2024

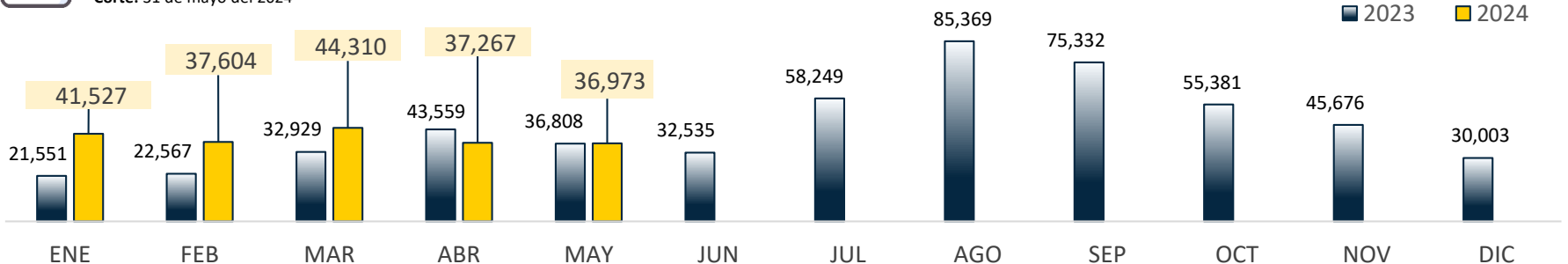
INGRESO		TRÁNSITO		SALIDA	
Ipiales	23,8%	Pasto	1,2%	Necoclí	53,5%
Los Patios	0,2%	Chachagüí	0,3%	Turbo	19,8%
Leticia	0,2%	San Miguel	0,3%	Bogotá, D.C.	0,3%
Cúcuta	0,1%	Bucaramanga	0,1%	San Andrés	0,1%



Salidas voluntarias otorgadas APP 'Tránsito Seguro'

221.789

Corte: 31 de mayo del 2024



# DETECCIONES DE MIGRANTES IRREGULARES EN TRÁNSITO POR NECOCLÍ Y TURBO (Año 2024)

Comportamiento Diario

Fecha de actualización: 31 de MAY de 2024



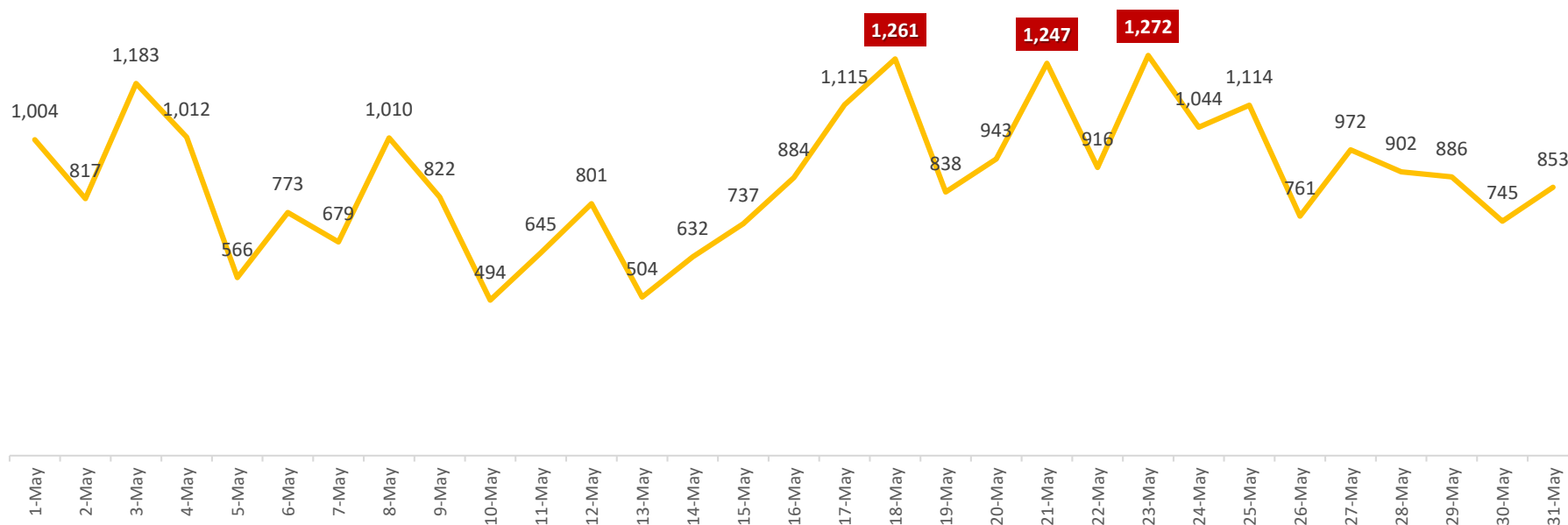
## Detecciones de migrantes irregulares en Necoclí + Turbo

Total 2024: **151.258**

01/May al 31/May de 2024

Total Mayo: **27.432**

Promedio diario mayo = 885



## Desagregado por Turbo y Necoclí, según nacionalidad

01/May – 31/May de 2024

### Detecciones de migrantes irregulares en NECOCLÍ

Nacionalidad	1-15 mayo	16-may	17-may	18-may	19-may	20-may	21-may	22-may	23-may	24-may	25-may	26-may	27-may	28-may	29-may	30-may	31-may	Total
Venezuela	6.209	521	673	645	483	591	643	556	842	587	692	458	557	435	568	408	588	9.247
China	606	42	43	30	63	40	123	37	26	49	16		109	21	34	33	29	695
Ecuador	477	42	18	82	13	54	43	33	40	24	43	16	47	42	38	12	51	598
Haití	459		3	75	20	13	44	14	26	25	51	9	34	13	4	50	24	405
Vietnam	150	15	2			1	31	12						13	3	10		87
Afganistán	94	8	2			2		9		26	10	18	17	7	20			119
Otros	787	37	19	138	68	51	91	19	82	105	70	35	47	52	44	18	43	919
<b>Total</b>	<b>8.782</b>	<b>665</b>	<b>760</b>	<b>970</b>	<b>647</b>	<b>752</b>	<b>975</b>	<b>680</b>	<b>1.016</b>	<b>816</b>	<b>882</b>	<b>536</b>	<b>811</b>	<b>583</b>	<b>711</b>	<b>531</b>	<b>735</b>	<b>12.070</b>

Total Mayo: **20.852**

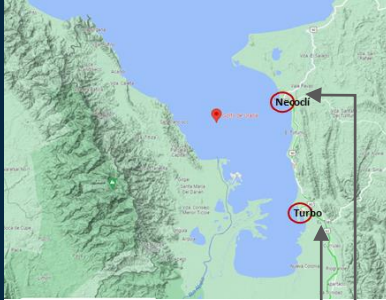
### Detecciones de migrantes irregulares en TURBO

Nacionalidad	1-15 mayo	16-may	17-may	18-may	19-may	20-may	21-may	22-may	23-may	24-may	25-may	26-may	27-may	28-may	29-may	30-may	31-may	Total
Venezuela	2.300	208	304	258	158	171	210	197	238	203	182	207	150	219	167	201	96	3.169
India	165	7	18		7	5	8	3		6	31			40		6	5	136
Ecuador	131		15	19	8	7	12	27	12	7	1	14	10	7	5	2	8	154
Bangladesh	91		13		9		24				3			49				98
Perú	39		1	6	1	7	3	4	6	3	9	1	1	2	3	4		51
Nepal	52	2			2		10							1			2	17
Otros	119	2	4	8	6	1	5	5		9	6	3		1		1	7	58
<b>Total</b>	<b>2.897</b>	<b>219</b>	<b>355</b>	<b>291</b>	<b>191</b>	<b>191</b>	<b>272</b>	<b>236</b>	<b>256</b>	<b>228</b>	<b>232</b>	<b>225</b>	<b>161</b>	<b>319</b>	<b>175</b>	<b>214</b>	<b>118</b>	<b>3.683</b>

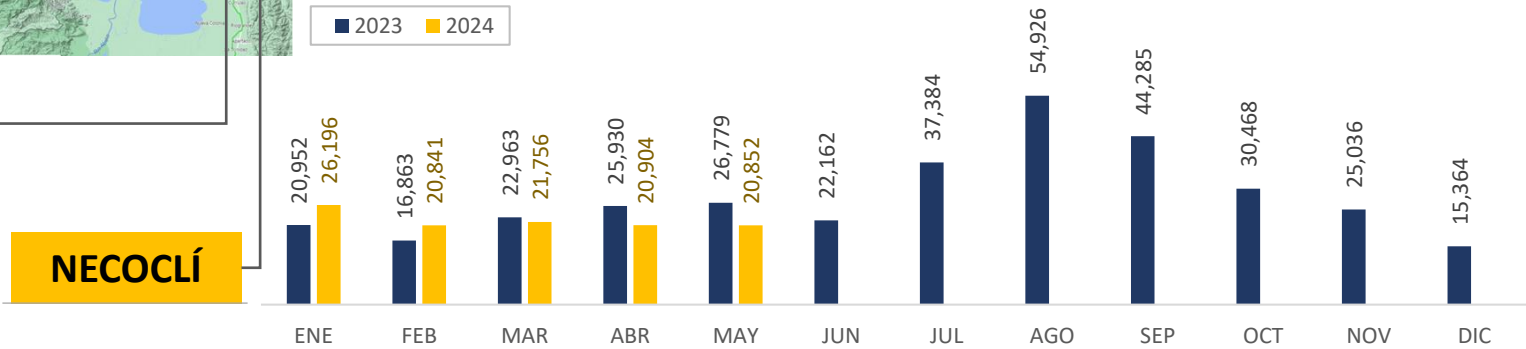
Total Mayo: **6.580**

Capturas por tráfico de migrantes GITM

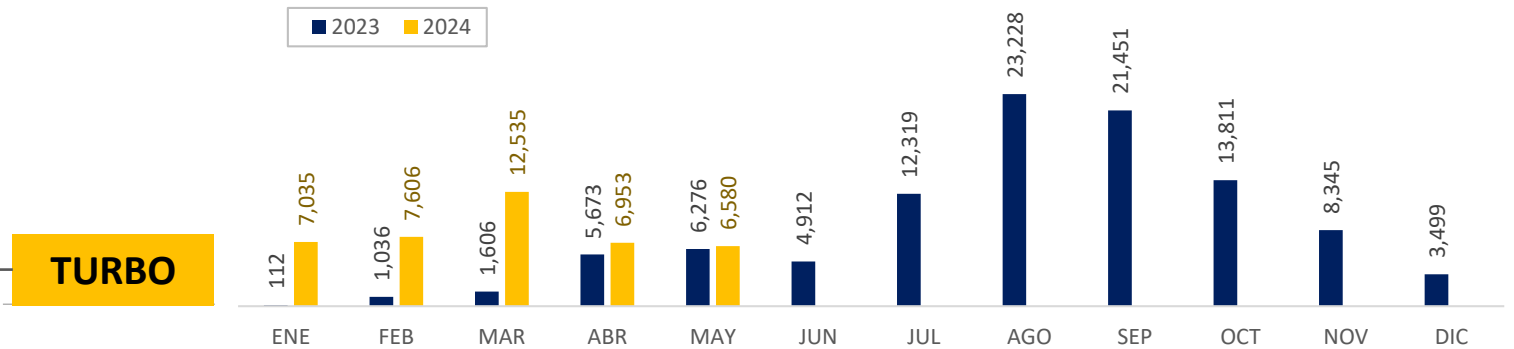
Fecha de actualización: 31 de MAYO del 2024



Comportamiento en Necoclí, según mes 2023-2024



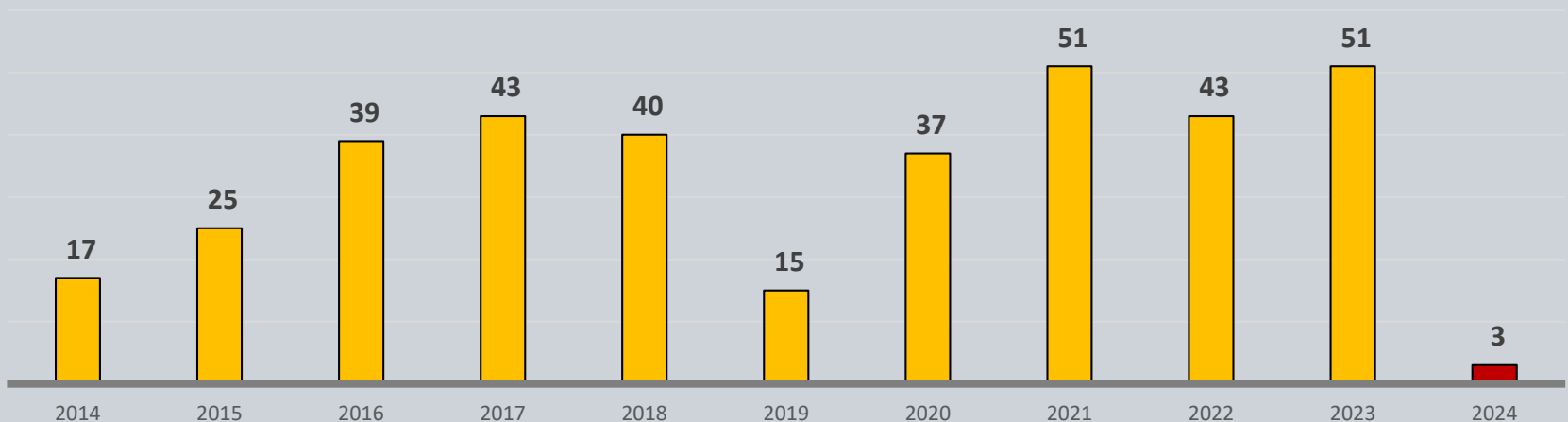
Comportamiento en Turbo, según mes 2023-2024



CAPTURAS POR TRÁFICO DE MIGRANTES

GRUPO DE INVESTIGACIÓN JUDICIAL CONTRA EL TRÁFICO DE MIGRANTES

Total capturas periodo 2014-2024: 364



Fuente: Grupo de Investigación judicial contra el Tráfico de Migrantes

**Art. 188. CPC. DEL TRÁFICO DE MIGRANTES** - El que promueva, induzca, constriña, facilite, financie, colabore o de cualquier otra forma participe en la entrada o salida de personas del país, sin el cumplimiento de los requisitos legales, con el ánimo de lucrarse o cualquier otro provecho para si o otra persona, incurrirá en prisión de noventa y seis (96) a ciento cuarenta y cuatro (144) meses y una multa de sesenta y seis punto sesenta y seis (66.66) a ciento cincuenta (150) salarios mínimos legales mensuales vigentes al momento de la sentencia condenatoria.



**SAN ANDRÉS**

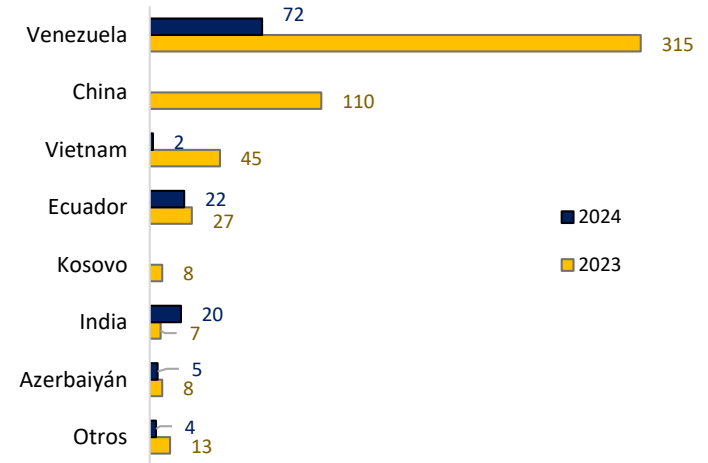
**Total detecciones por año 2012 - 2024**

**DETECCIONES 2024: 125**

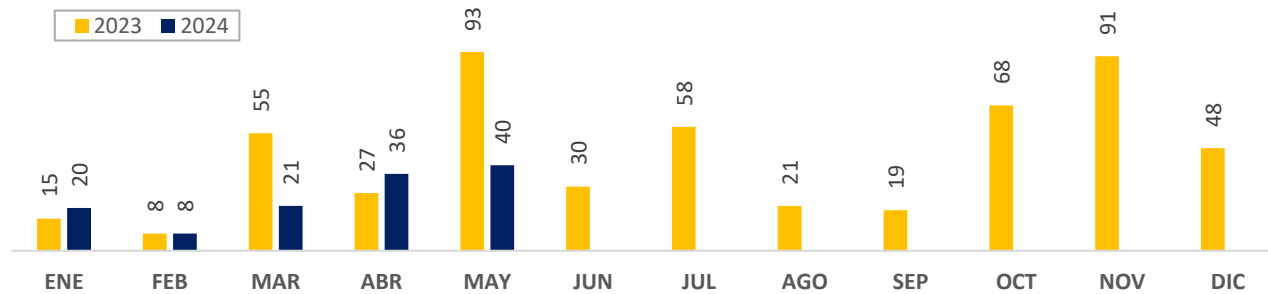


**Detecciones en San Andrés por Nacionalidades**

**Total 2023 vs 2024**

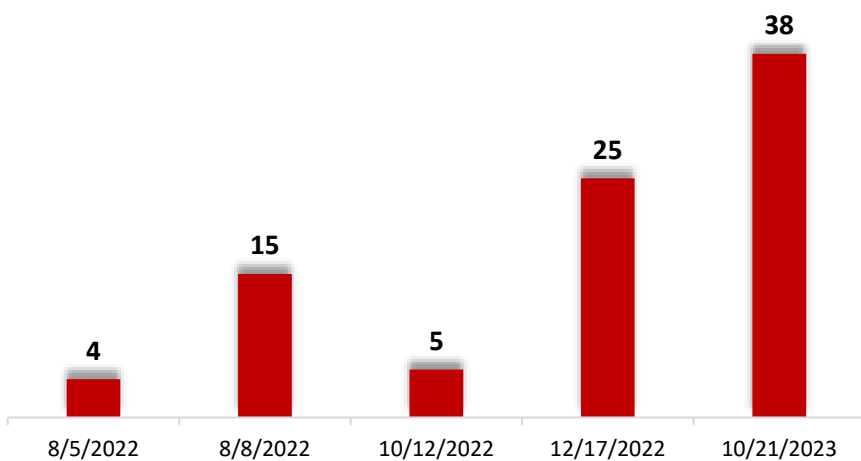


**Comportamiento en San Andrés, según mes 2023-2024**

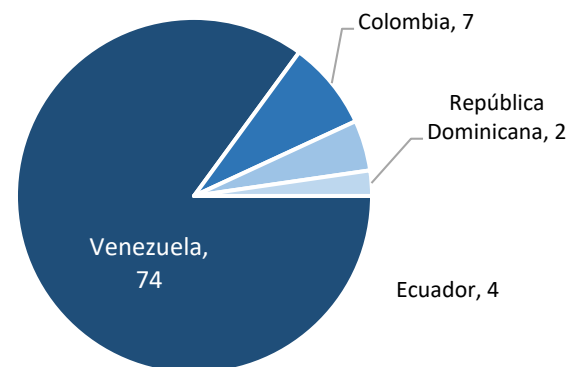


**Eventos de posibles naufragios con ocasión a transporte irregular de migrantes en el Archipiélago de San Andrés y Providencia 2022 - 2023**

**Personas desaparecidas en eventos de presuntos naufragios - San Andrés Islas**



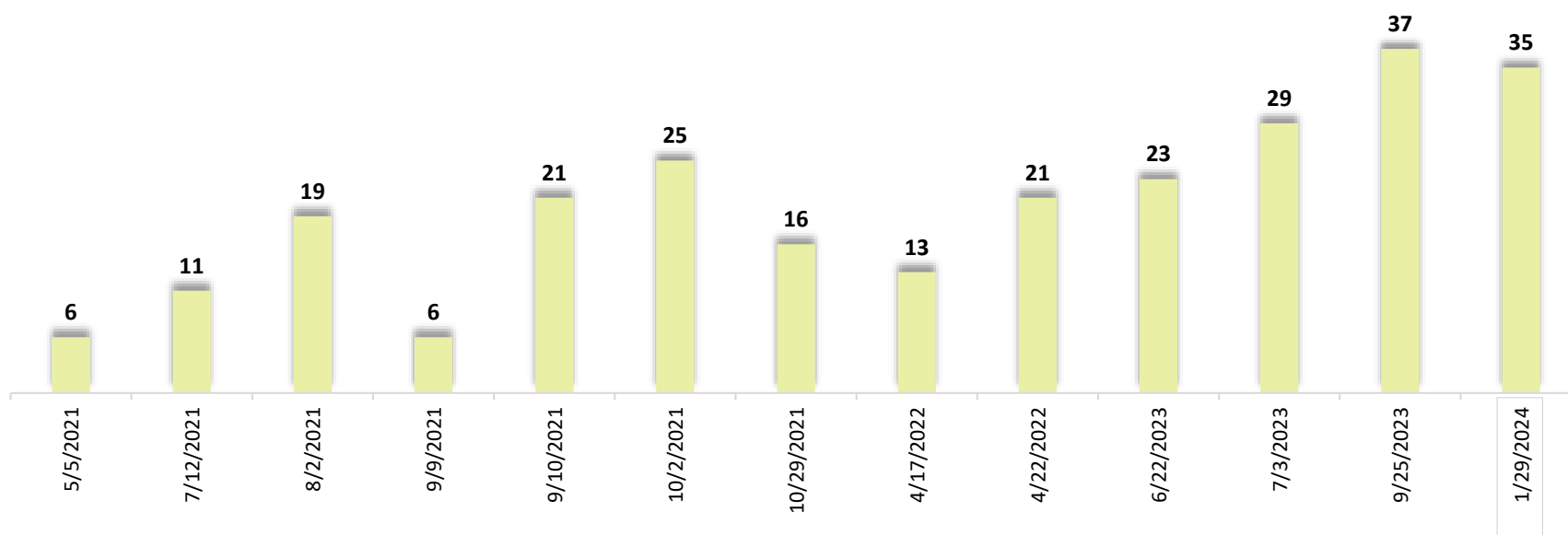
**Ciudadanos reportados como desaparecidos 2022 - 2023**



En relación con interdicciones marítimas donde se involucren extranjeros, durante el año 2022, se realizaron **44** interdicciones marítimas por hechos relacionados con tráfico de migrantes Art. 188 del C.P, siendo rescatados un total de **711** migrantes de nacionalidades tales como: Venezuela, Argentina, Ecuador, Cuba, República Dominicana, Uzbekistán, Colombia, Chile. Durante el año 2023, realizó **24** interdicciones marítimas por hechos relacionados con tráfico de migrantes Art. 188 del C.P, siendo rescatados un total de **453** migrantes de nacionalidades tales como: China, Azerbaiyán, Argentina, Chile, Colombia, Ecuador, Perú, República Dominicana, Venezuela, Vietnam.

Eventos de naufragios con ocasión a transporte irregular de migrantes en el Urabá Antioqueño y Chocoano 2021 - 2024

Personas rescatadas en eventos de presuntos naufragios - Regional Antioquia



N°	FECHA	MIGRANTES RESCATADOS	CAPTURADOS
1	5/05/2021	6 adultos de nacionalidad cubana	2
2	12/07/2021	11 adultos de nacionalidad uzbeka	2
3	2/08/2021	17 adultos y menores de nacionalidad cubana y chilena	2
4	9/09/2021	6 adultos de nacionalidad cubana	2
5	10/09/2021	21 adultos de nacionalidad uruguaya, cubana, nepalí, nigeriana y bangladeshi	2
6	2/10/2021	19 adultos y 6 menores de nacionalidad haitiana, cubana, chilena y ecuatoriana	2
7	29/10/2021	14 adultos y 2 menores de nacionalidad hatiana y cubana	1
8	17/04/2022	10 adultos y 3 menores de nacionalidad venezolana y peruana	2
9	22/04/2022	19 adultos y 2 menores de nacionalidad venezolana	2
10	22/06/2023	18 adultos y 5 menores de nacionalidad ecuatoriana y venezolana	2
11	3/07/2023	29 adultos de nacionalidad china	3
12	25/09/2023	28 adultos y 9 menores de nacionalidad china y venezolana	2

Adultos

198

Menores

29

Capturas

24

El día **29 de enero de 2024**, siendo la 11:00 horas sale desde el Muelle turístico de Turbo la embarcación tipo lancha de nombre Camaliss con número de matrícula CP-08-0992 afiliada a la empresa Transmaryrio SAS, esta embarcación sale con un total de **38 pasajeros** de los **cuales 33 eran extranjeros de nacionalidad venezolana y 05 nacionales Colombianos**. A la altura entre el sector de La Gloria y Titumate del municipio de Unguia – Chocó, la embarcación presentó una novedad debido al mal tiempo ocasionando que el fuerte oleaje desestabilizara la lancha, volteando la embarcación y de esta manera se presentara el naufragio. En el suceso se rescataron **35 personas con vida y 3 personas de nacionalidad venezolana perdieron la vida**, de las cuales **2** eran menores de edad.

# ENTRADA DE COLOMBIANOS A PANAMÁ

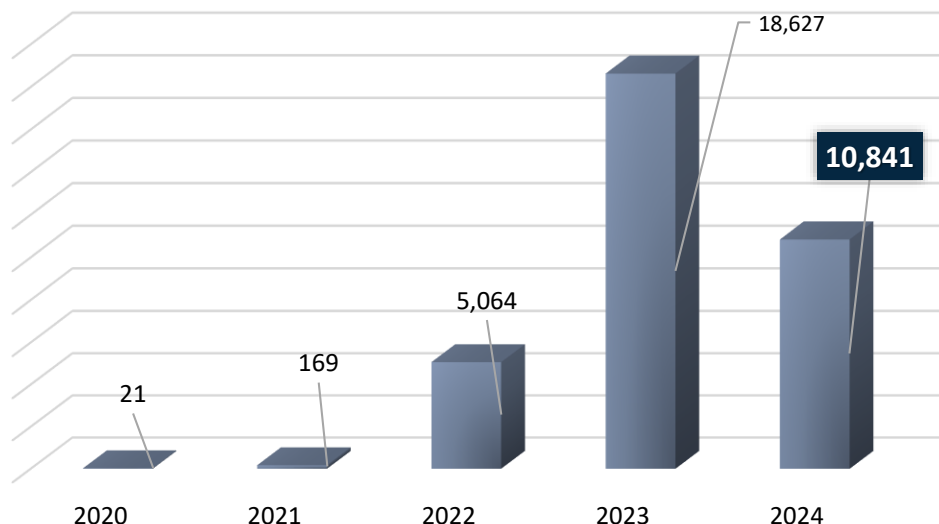
CIFRAS DE REFERENCIA

Panorama de las detecciones 2024 (Corte: 30-May-2024)

FUENTE: Servicio Nacional de Migración Panamá

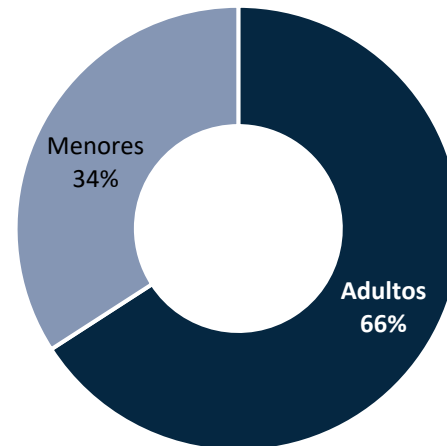


## Tránsito Irregular de Colombianos en la Frontera con Panamá 2020 - 2024



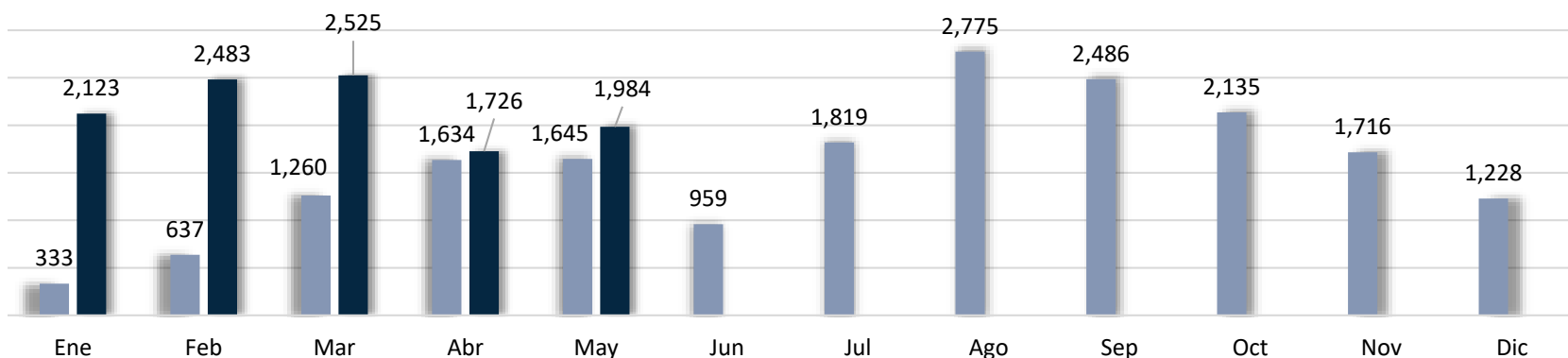
FUENTE: SERVICIO NACIONAL DE MIGRACIÓN PANAMÁ  
CORTE: 30 de mayo del 2024

## Tránsito Irregular de Colombianos en la Frontera con Panamá según género 2024



	5.344		1.798	Menores
<b>Masculino / femenino</b>				<b>3.699</b>
				<b>NNA</b>

## Tránsito Irregular de Colombianos en la Frontera con Panamá comparativo 2023 - 2024



## Tránsito Irregular de Colombianos en la Frontera con Panamá según mes y puesto de control 2024

Puesto de Control	Ene	Feb	Mar	Abr	May	Jun	Jul	Ago	Sep	Oct	Nov	Dic	Total
Bajo Chiquito	2.072	2.446	2.458	1.644	1.896								10.516
Canaán Membrillo	51	37	65	82	88								323
Zapallal			2										2
<b>Total</b>	<b>2.123</b>	<b>2.483</b>	<b>2.525</b>	<b>1.726</b>	<b>1.984</b>								<b>10.841</b>

FUENTE: SERVICIO NACIONAL DE MIGRACIÓN PANAMÁ  
CORTE: 30 de mayo del 2024

# COMPORTAMIENTO FRONTERA SUR EE.UU

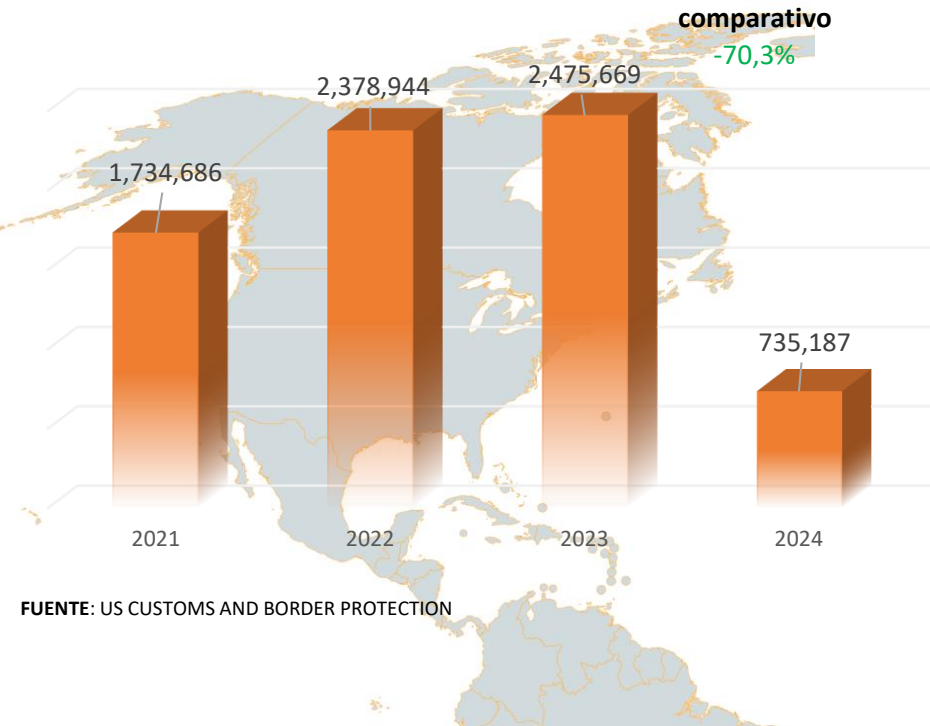
CIFRAS DE REFERENCIA

Panorama de las detecciones 2024 (Corte: 30-Abr-2024)

FUENTE: US CUSTOMS AND BORDER PROTECTION



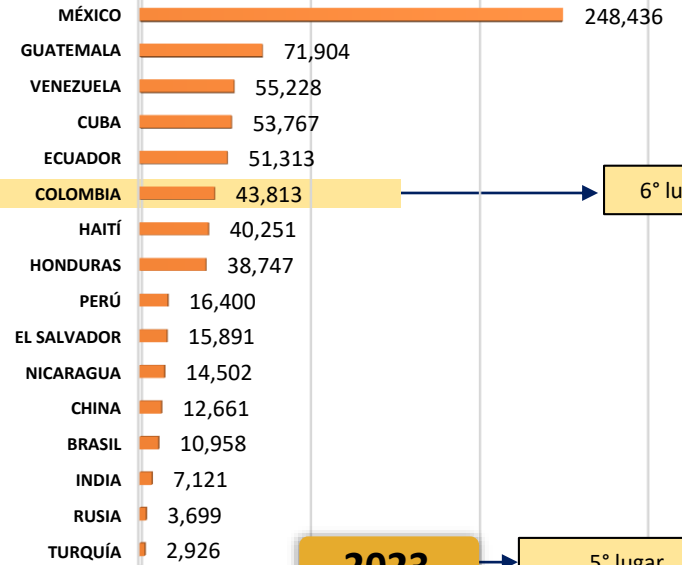
## Migrantes irregulares en la frontera Sur de EE.UU 2021-2024



## PRINCIPALES NACIONALIDADES

2024

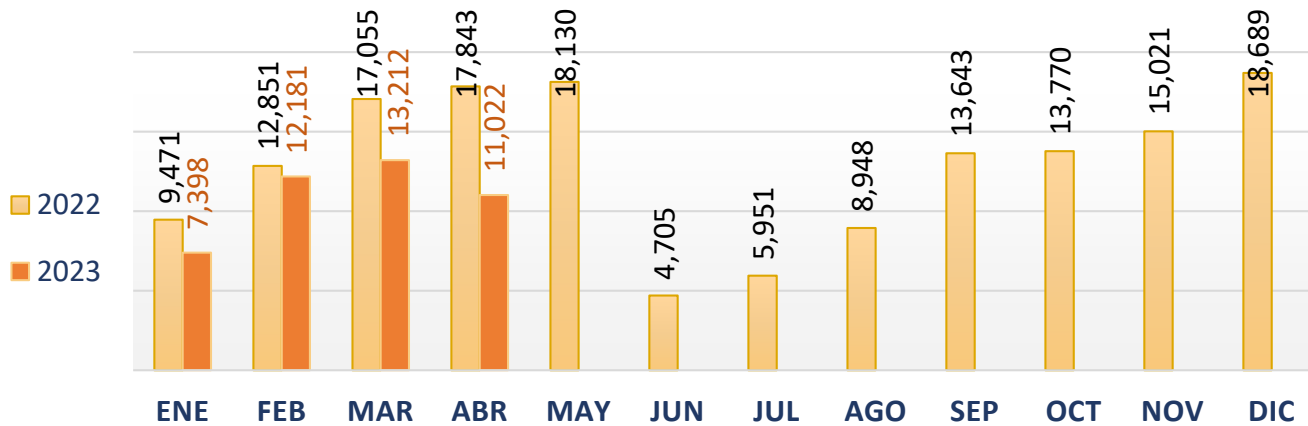
### Ranking de nacionalidades detectadas en la frontera SUR - 2024



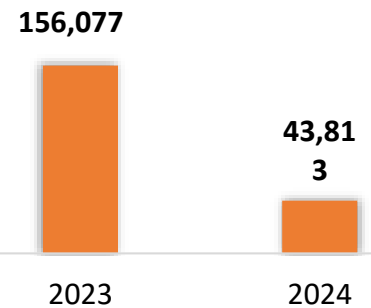
2023

5° lugar

## CIFRAS DE COLOMBIANOS EN LA FRONTERA SUR EE.UU 2023-2024



## Comparativo 2023 VS 2024



30/ABR

## Lugares de detección

