

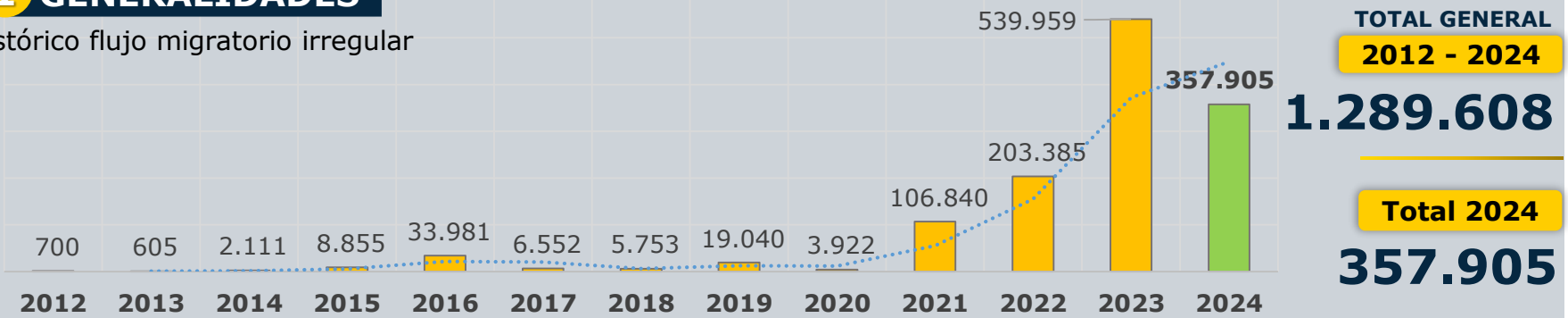
MIGRANTES IRREGULARES EN TRÁNSITO

PANORAMA EN COLOMBIA 2012 – 2024 [CORTE: 31 – OCTUBRE de 2024]



1 GENERALIDADES

Histórico flujo migratorio irregular



2 PRINCIPALES NACIONALIDADES

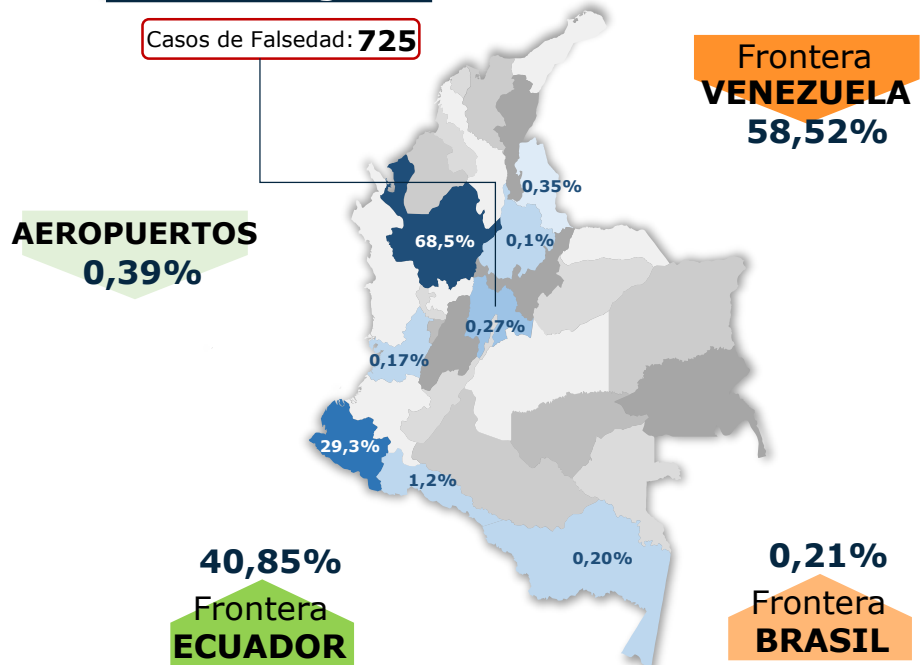
Comparativo con respecto al mismo periodo entre el 01 de enero al 31 de octubre del año 2023

2023 vs 2024
ENE a OCT/31



4 MIGRACIÓN IRREGULAR EN TRÁNSITO 2024

Zonas de ingreso



REGIONES DE ORIGEN



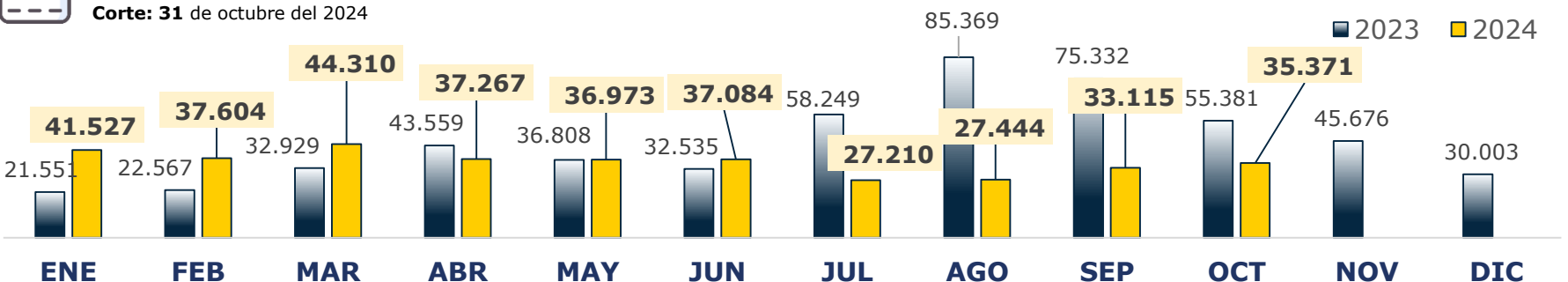
3 CIUDADES DE DETECCIÓN 2024

INGRESO		CORREDOR INTERNO		SALIDA	
Ipiales	28,3%	Pasto	0,8%	Necoclí	52%
Leticia	0,2%	San Miguel	1,0%	Turbo	16,5%
Los Patios	0,3%	Chachagüí	0,2%	Bogotá, D.C.	0,3%
Cúcuta	0,1%	Bucaramanga	0,1%	San Andrés	0,1%

Salidas voluntarias otorgadas APP 'Tránsito Seguro' **458.927**

Corte: 31 de octubre del 2024

177.044 | 110.607 | 70.254



DETECCIONES DE MIGRANTES IRREGULARES EN TRÁNSITO POR NECOCLÍ Y TURBO (Año 2024)

Comportamiento Diario

Fecha de actualización: 31 de OCT de 2024



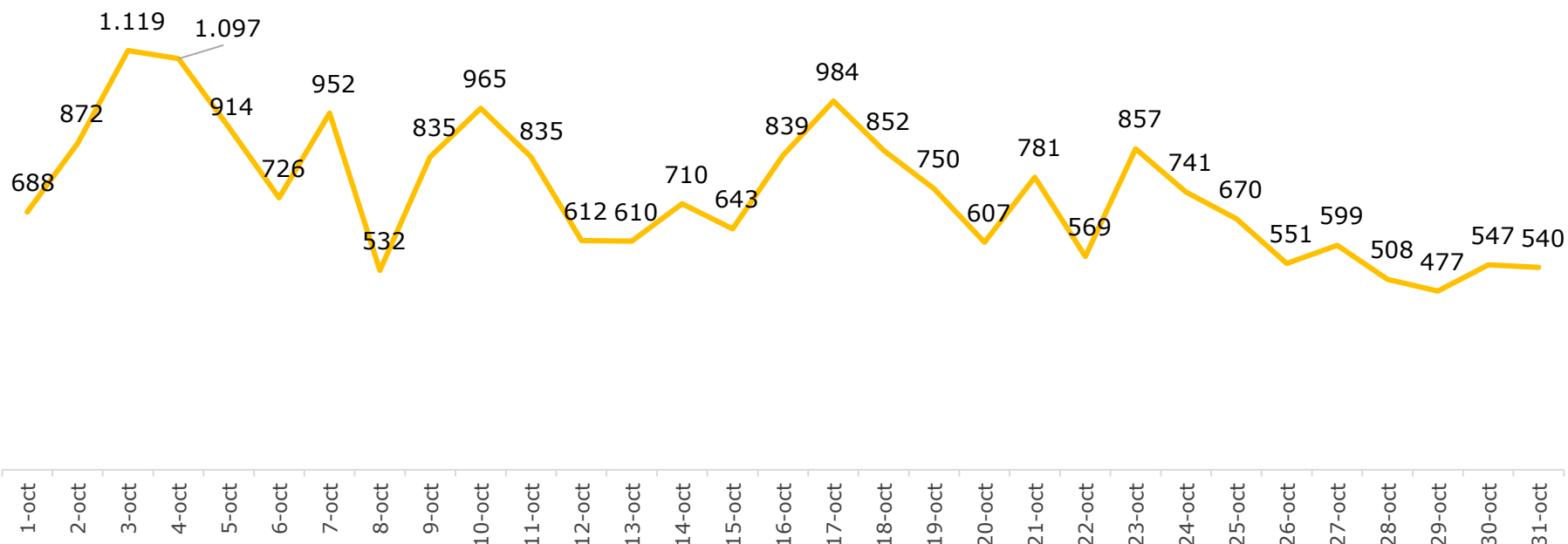
Detecciones de migrantes irregulares en Necoclí + Turbo

Total 2024: **255.429**

01/Oct al 31/Oct de 2024

Total Octubre: **22.982**

Promedio diario octubre = 741



Desagregado por Turbo y Necoclí, según nacionalidad

01/Oct - 31/Oct de 2024

Detecciones de migrantes irregulares en NECOCLÍ

Nacionalidad	1-15 oct	16-oct	17-oct	18-oct	19-oct	20-oct	21-oct	22-oct	23-oct	24-oct	25-oct	26-oct	27-oct	28-oct	29-oct	30-oct	31-oct	Total
Venezuela	9.208	621	723	609	512	446	614	422	646	542	550	404	439	368	313	362	338	17.117
Ecuador	208	29	17	6	8	4	13	8	16	13	18	11	12	30	29	16	16	454
Vietnam	151	-	-	9	13	24	-	8	7	-	-	-	-	-	2	1	11	226
India	97	1	-	3	3	-	-	-	10	-	-	8	-	-	-	1	9	132
Haití	89	5	6	-	5	3	-	16	4	4	19	5	-	4	1	12	-	173
Perú	72	5	2	3	7	1	4	2	8	3	3	7	5	-	3	5	1	131
China	56	-	1	-	-	-	2	-	-	-	6	7	2	3	-	-	11	88
Otros	507	60	63	37	34	30	37	37	23	59	29	14	53	24	47	68	53	1.175
Total	10.388	721	812	667	582	508	670	493	714	621	625	456	511	429	395	465	439	19.496

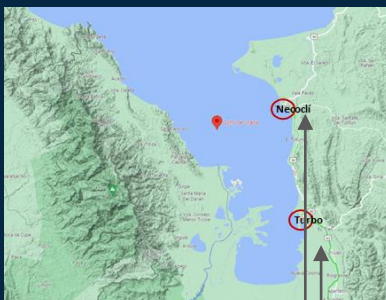
Detecciones de migrantes irregulares en TURBO

Nacionalidad	1-15 oct	16-oct	17-oct	18-oct	19-oct	20-oct	21-oct	22-oct	23-oct	24-oct	25-oct	26-oct	27-oct	28-oct	29-oct	30-oct	31-oct	Total
Venezuela	1530	97	158	181	167	81	87	73	119	101	38	93	83	77	73	79	93	3.130
Ecuador	66	10	4	1	1	5	-	-	3	-	7	-	-	1	1	1	3	103
India	58	11	6	-	-	-	6	2	19	7	-	-	4	1	-	-	4	118
Nepal	23	-	-	-	-	-	11	-	1	6	-	-	-	-	-	-	-	41
Perú	13	-	-	2	-	9	-	1	-	3	-	1	-	-	-	1	1	31
Cuba	9	-	2	-	-	-	2	-	-	-	-	-	1	-	-	-	-	14
Bangladés	7	-	-	-	-	-	-	-	-	-	-	-	-	-	-	-	-	7
Otros	16	-	2	1	0	4	5	0	1	3	-	1	-	-	8	1	-	42
Total	1.722	118	172	185	168	99	111	76	143	120	45	95	88	79	82	82	101	3.486

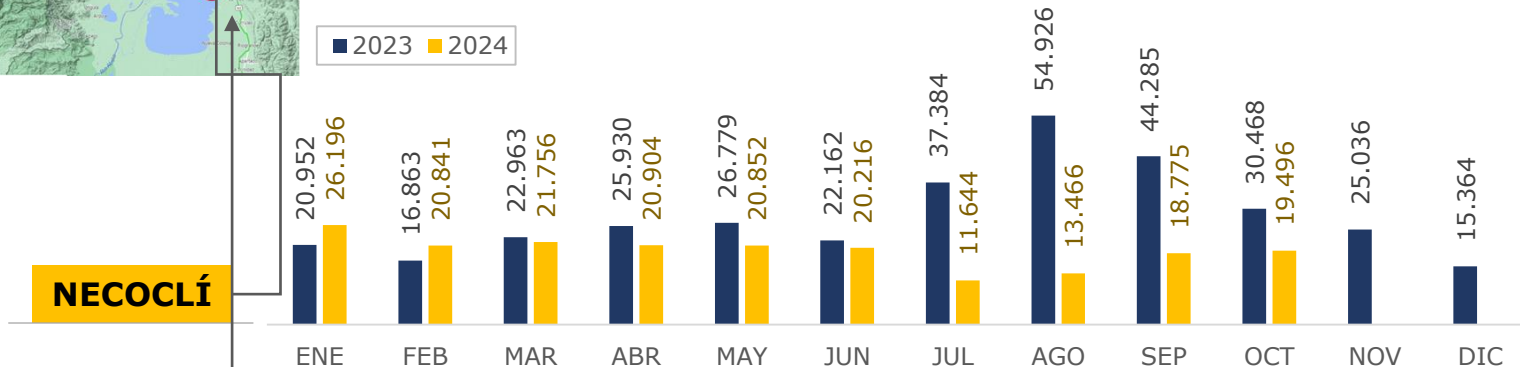
Flujo de migrantes irregulares en tránsito por Necoclí y Turbo 2023 - 2024

Capturas por tráfico de migrantes GITM

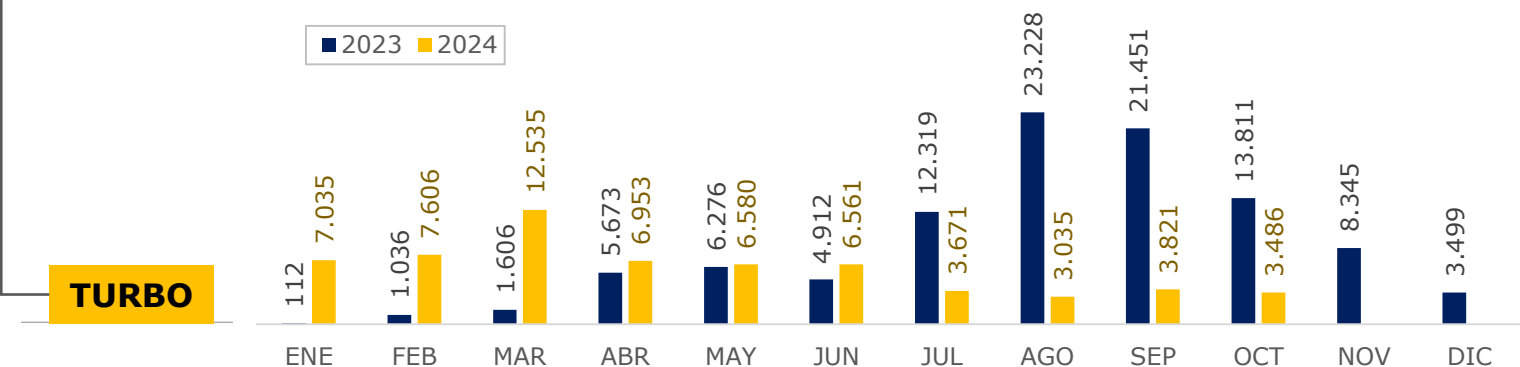
Fecha de actualización: 31 de octubre del 2024



Comportamiento en Necoclí, según mes 2023-2024



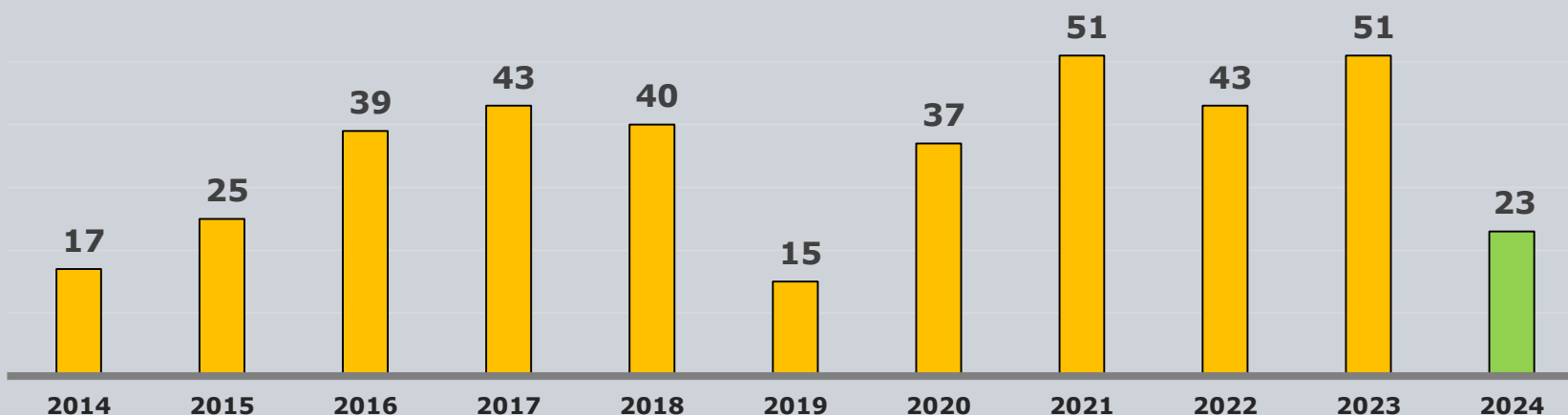
Comportamiento en Turbo, según mes 2023-2024



CAPTURAS POR TRÁFICO DE MIGRANTES

GRUPO DE INVESTIGACIÓN JUDICIAL CONTRA EL TRÁFICO DE MIGRANTES

Total capturas periodo 2014-2024: **384**



Fuente: Grupo de Investigación judicial contra el Tráfico de Migrantes

Art. 188. CPC. DEL TRÁFICO DE MIGRANTES - El que promueva, induzca, constraña, facilite, financie, colabore o de cualquier otra forma participe en la entrada o salida de personas del país, sin el cumplimiento de los requisitos legales, con el ánimo de lucrarse o cualquier otro provecho para si o otra persona, incurrirá en prisión de noventa y seis (96) a ciento cuarenta y cuatro (144) meses y una multa de sesenta y seis punto sesenta y seis (66.66) a ciento cincuenta (150) salarios mínimos legales mensuales vigentes al momento de la sentencia condenatoria.

Flujo de migrantes irregulares en tránsito el Archipiélago de San Andrés 2012 - 2024

Fecha de actualización: 31 de octubre del 2024



SAN ANDRÉS

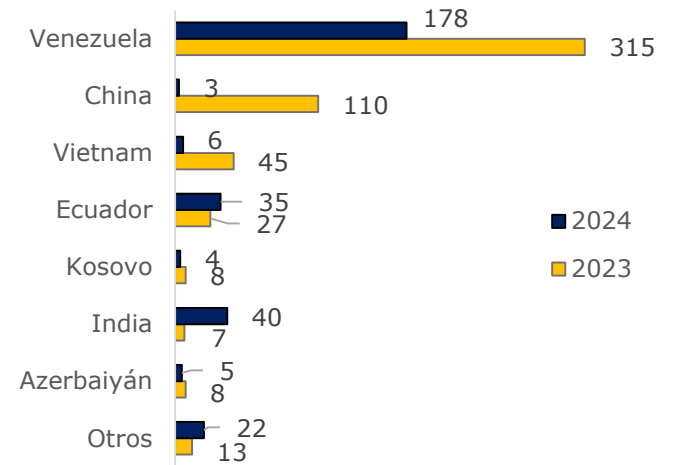
Total detecciones por año 2012 - 2024

DETECCIONES 2024: 293

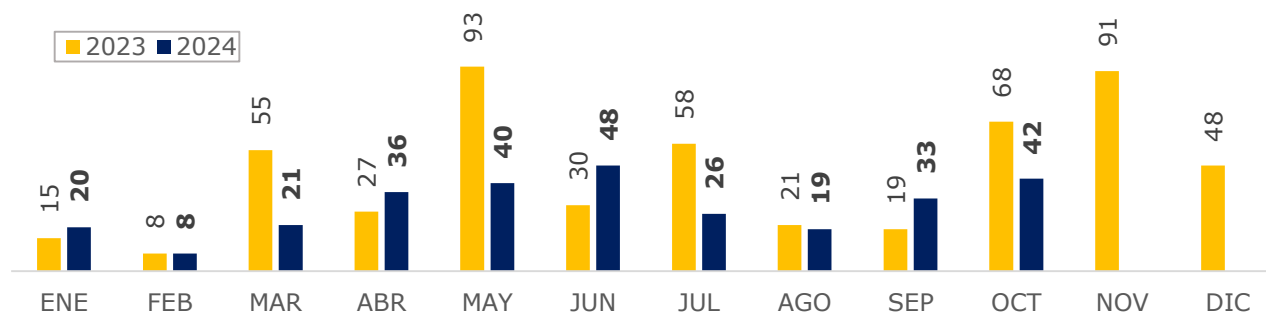


Detecciones en San Andrés por Nacionalidades

Total 2023 vs 2024

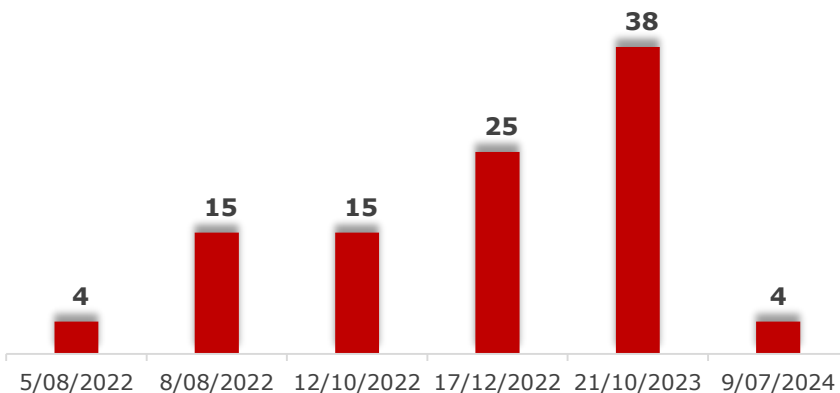


Comportamiento en San Andrés, según mes 2023-2024

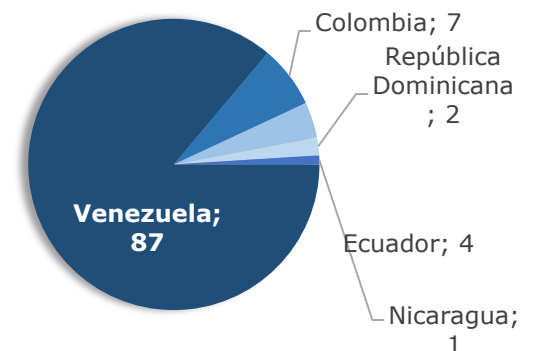


Eventos de posibles naufragios con ocasión a transporte irregular de migrantes en el Archipiélago de San Andrés y Providencia 2022 - 2023

Personas desaparecidas en eventos de presuntos naufragios - San Andrés Islas



Ciudadanos reportados como desaparecidos 2022 - 2023 - 2024



En relación con interdicciones marítimas donde se involucren extranjeros, durante el año 2022, se realizaron **44** interdicciones marítimas por hechos relacionados con tráfico de migrantes Art. 188 del C.P, siendo rescatados un total de **711** migrantes de nacionalidades tales como: Venezuela, Argentina, Ecuador, Cuba, República Dominicana, Uzbekistán, Colombia, Chile. Durante el año 2023, realizó **24** interdicciones marítimas por hechos relacionados con tráfico de migrantes Art. 188 del C.P, siendo rescatados un total de **453** migrantes de nacionalidades tales como: China, Azerbaiyán, Argentina, Chile, Colombia, Ecuador, Perú, República Dominicana, Venezuela, Vietnam. El día 9 de julio de 2024 se presentó naufragio con **20** personas a bordo provenientes de Venezuela, Ecuador, Irán, Nicaragua, Chile, Colombia y Kazajistán. La Armada Nacional rescató **15** personas, **4** se encuentran desaparecidas y **1** fallecida. De las personas rescatadas **6** eran menores de edad de nacionalidad venezolana, kasajistán y chilena.

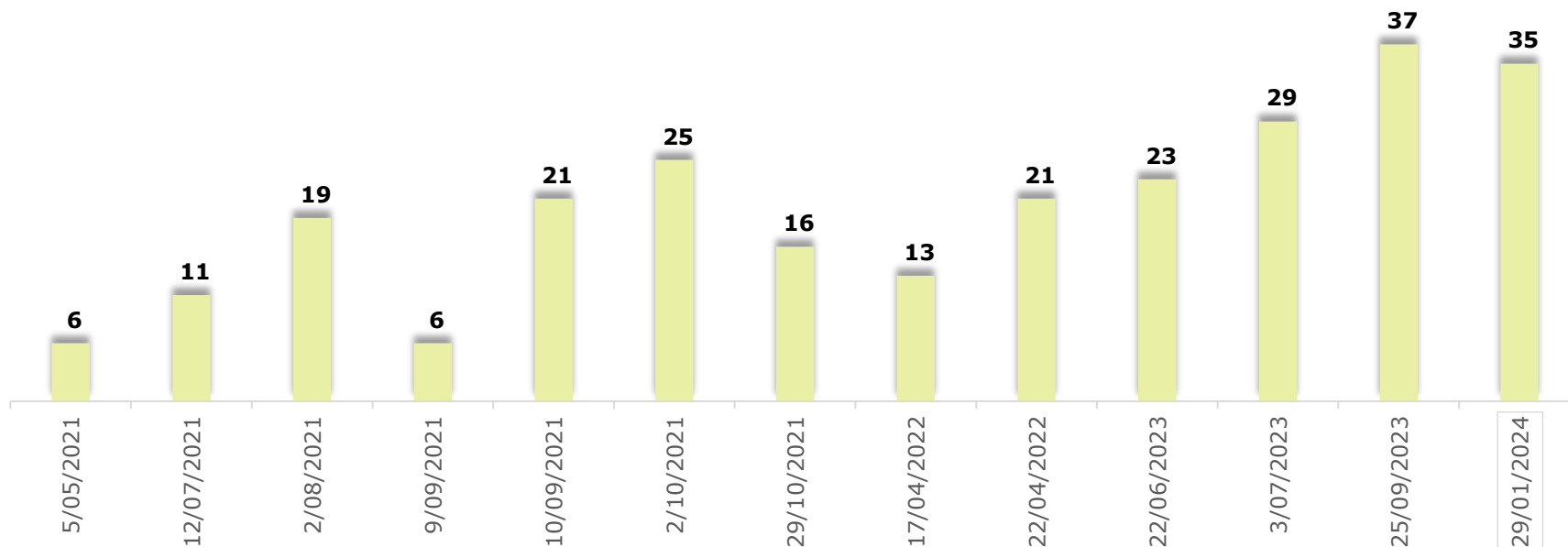
Interdicciones realizadas y naufragios en el Urabá Antioqueño 2021 - 2024

Fecha de actualización: 31 de octubre del 2024



Eventos de naufragios con ocasión a transporte irregular de migrantes en el Urabá Antioqueño y Chocoano 2021 - 2024

Personas rescatadas en eventos de presuntos naufragios - Regional Antioquia



Nº	FECHA	MIGRANTES RESCATADOS	CAPTURADOS
1	5/05/2021	6 adultos de nacionalidad cubana	2
2	12/07/2021	11 adultos de nacionalidad uzbeka	2
3	2/08/2021	17 adultos y menores de nacionalidad cubana y chilena	2
4	9/09/2021	6 adultos de nacionalidad cubana	2
5	10/09/2021	21 adultos de nacionalidad uruguaya, cubana, nepalí, nigeriana y bangladesí	2
6	2/10/2021	19 adultos y 6 menores de nacionalidad haitiana, cubana, chilena y ecuatoriana	2
7	29/10/2021	14 adultos y 2 menores de nacionalidad haitiana y cubana	1
8	17/04/2022	10 adultos y 3 menores de nacionalidad venezolana y peruana	2
9	22/04/2022	19 adultos y 2 menores de nacionalidad venezolana	2
10	22/06/2023	18 adultos y 5 menores de nacionalidad ecuatoriana y venezolana	2
11	3/07/2023	29 adultos de nacionalidad china	3
12	25/09/2023	28 adultos y 9 menores de nacionalidad china y venezolana	2

Adultos

198

Menores

29

Capturas

24

El día **29 de enero de 2024**, siendo la 11:00 horas sale desde el Muelle turístico de Turbo la embarcación tipo lancha de nombre Camaliss con número de matrícula CP-08-0992 afiliada a la empresa Transmaryrio SAS, esta embarcación sale con un total de **38 pasajeros** de los cuales **33 eran extranjeros de nacionalidad venezolana y 05 nacionales Colombianos**. A la altura entre el sector de La Gloria y Titumate del municipio de Unguia - Chocó, la embarcación presentó una novedad debido al mal tiempo ocasionando que el fuerte oleaje desestabilizara la lancha, volteando la embarcación y de esta manera se presentara el naufragio. En el suceso se rescataron **35 personas con vida y 3 personas de nacionalidad venezolana perdieron la vida**, de las cuales **2** eran menores de edad.

COMPORTAMIENTO FRONTERA SUR EE.UU

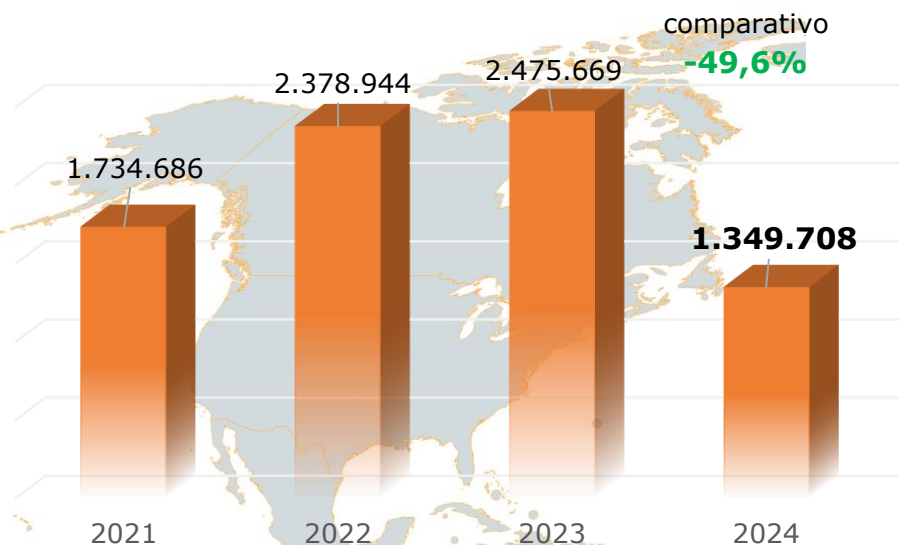
CIFRAS DE REFERENCIA

Panorama de las detecciones 2024 (Corte: 30-Sep-2024)

FUENTE: US CUSTOMS AND BORDER PROTECTION



Migrantes irregulares en la frontera Sur de EE.UU 2021-2024

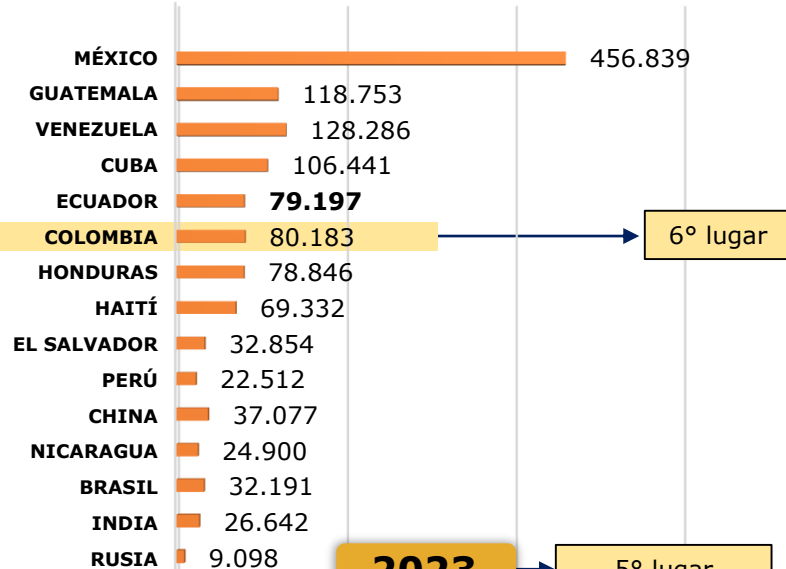


FUENTE: US CUSTOMS AND BORDER PROTECTION

PRINCIPALES NACIONALIDADES

2024

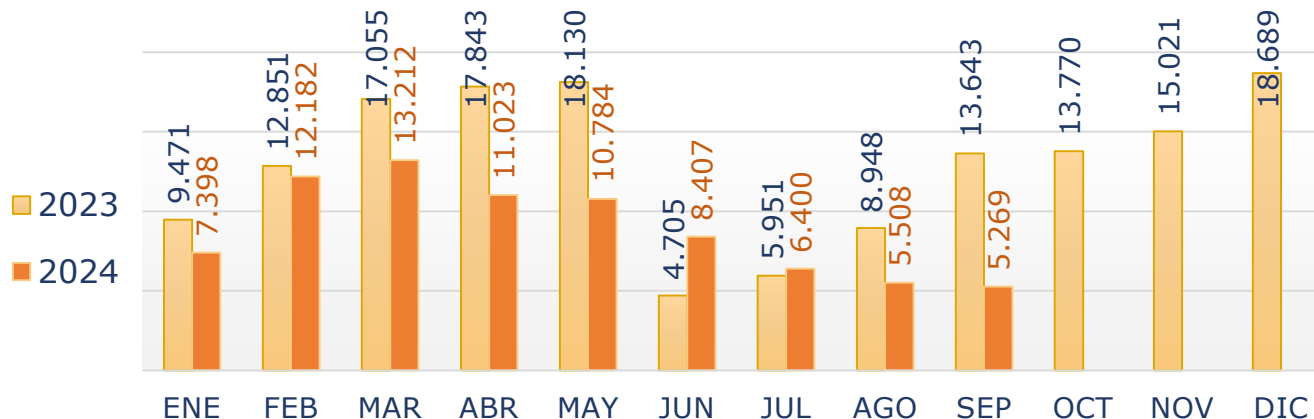
Ranking de nacionalidades detectadas en la frontera SUR - 2024



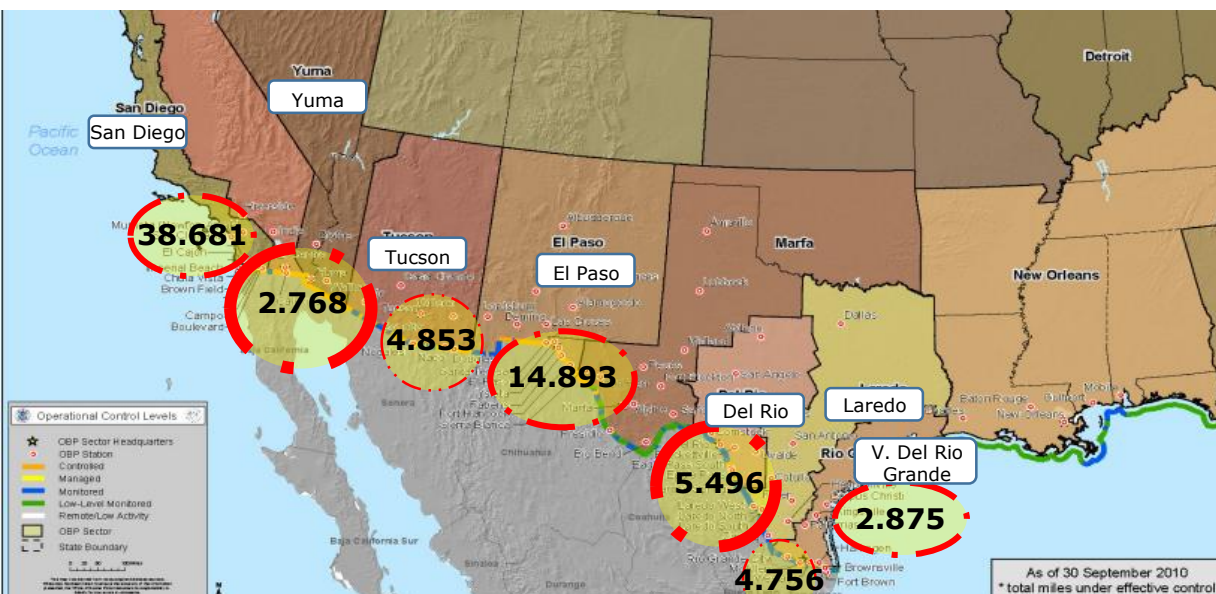
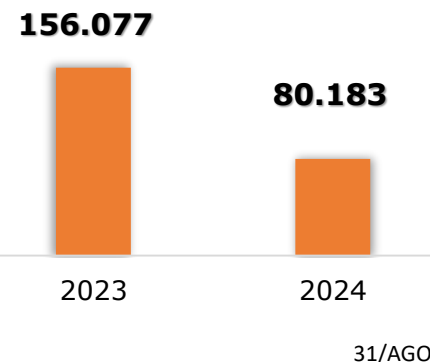
2023

5º lugar

CIFRAS DE COLOMBIANOS EN LA FRONTERA SUR EE.UU 2023-2024



Comparativo 2023 VS 2024



Lugares de detección

