

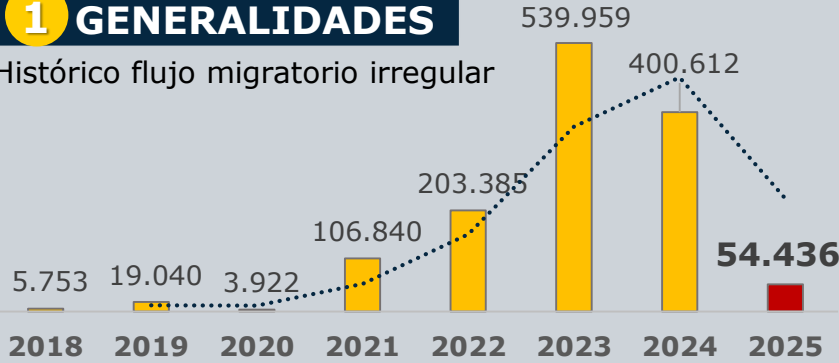
MIGRANTES EN TRÁNSITO IRREGULAR

PANORAMA EN COLOMBIA 2012 – 2025 [CORTE: 15 – ABRIL de 2025]

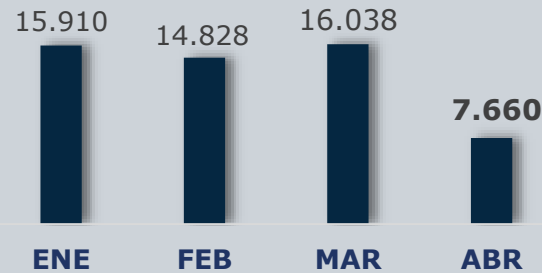


1 GENERALIDADES

Histórico flujo migratorio irregular



Detecciones MIT 2025



TOTAL GENERAL

2012 - 2025

1.386.751

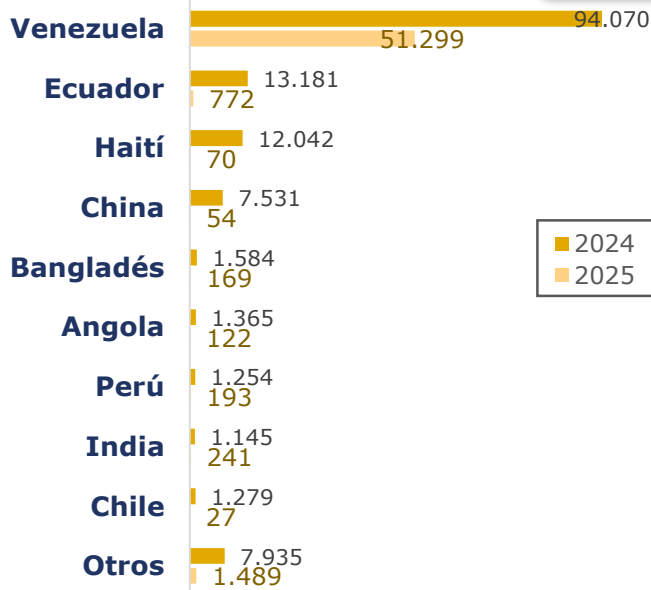
Total 2025

54.436

2 PRINCIPALES NACIONALIDADES

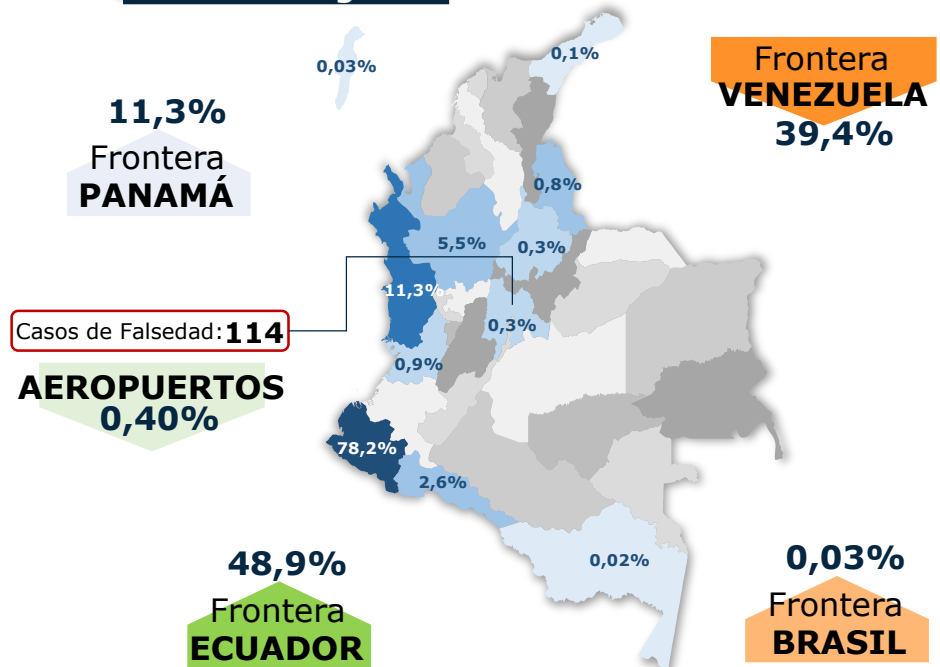
Comparativo con respecto al mismo periodo entre el 01 de enero al 15 de abril del año 2024

2024 vs 2025
ENE a ABR/15



4 MIGRACIÓN EN TRÁNSITO IRREGULAR 2025

Zonas de ingreso



3 CIUDADES DE DETECCIÓN 2025

ZONA SUR		ZONA CENTRO		ZONA NORTE	
Ipiales	77,9%	Cali	0,7%	Acandí	11,3%
San Miguel	2,5%	Bogotá D.C.	0,3%	Necoclí	4,3%
Pasto	0,3%	Zarzal	0,1%	Turbo	1,1%
Valle del Guamuez	0,2%	Buga	0,1%	Los Patios	0,7%

Salidas voluntarias otorgadas APP 'Tránsito Seguro' **95.533**

Corte: 15 de abril del 2025

REGIONES DE ORIGEN



	21.246		21.621		11.569
--	---------------	--	---------------	--	---------------

5 Cifras de flujo inverso* 2025

6.501



MUJERES
1.661
26%



HOMBRES
3.761
57%



NNA
1.079
17%

1. En lo corrido del 2025, se han registrado **54.436 detecciones** de migrantes en tránsito irregular, lo que representa una disminución del **61%** en comparación con el mismo periodo de 2024, cuando se identificaron **141.386 detecciones**.

2. En los municipios de **Turbo** y **Necoclí**, se han registrado **2.888 detecciones** en lo corrido del 2025, lo que muestra una disminución significativa del **97%** respecto a las **108.160 detecciones** del mismo periodo en 2024.

3. Desde el 10 de febrero a la fecha del reporte se han identificado 6.157 venezolanos, 21 peruanos, 20 ecuatorianos, 10 chilenos, 4 nigerianos, 2 brasileños y 1 dominicano.

* Se entiende por **flujo inverso** todo extranjero que, proviniendo de Panamá, manifieste su intención de regresar a su país de origen.

DETECCIONES DE MIGRANTES EN TRÁNSITO IRREGULAR POR NECOCLÍ, TURBO Y ACANDÍ (Año 2025)

SISTEMA DE INFORMACIÓN PARA EL MONITOREO DE FENÓMENOS MIGRATORIOS

Comportamiento Diario

Fecha de actualización: 15 de ABR de 2025



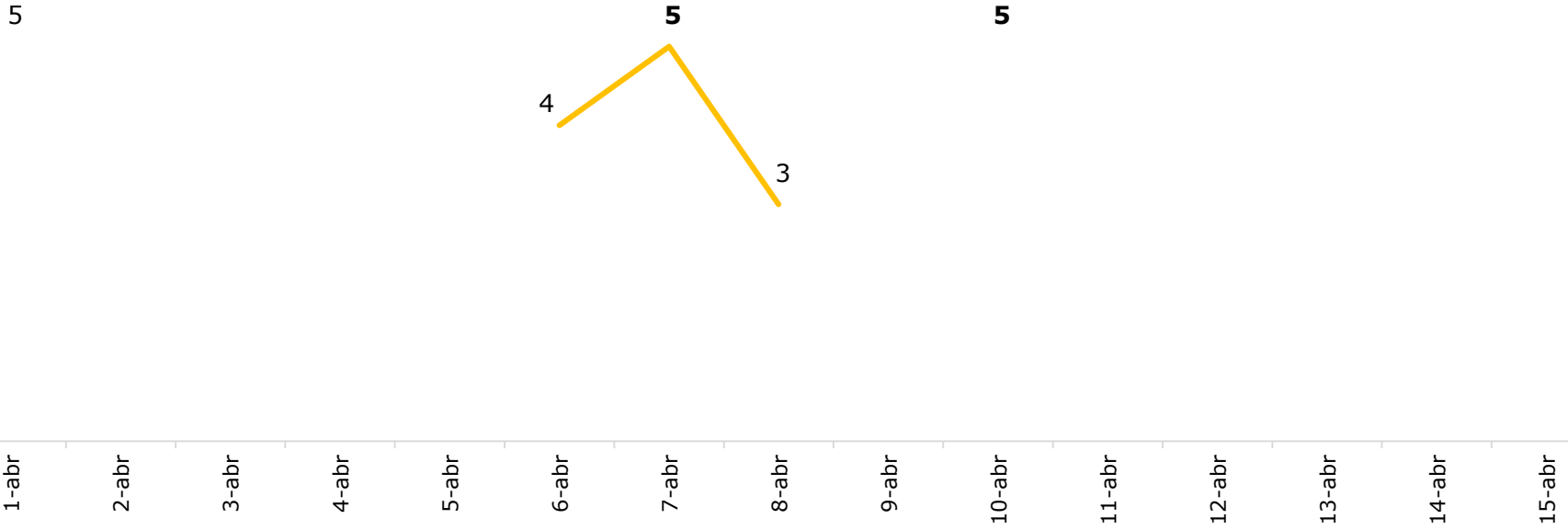
Detecciones de migrantes irregulares en Necoclí + Turbo

Total 2025: **2.888**

01/Abr al 15/Abr de 2025

Total Abril: **22**

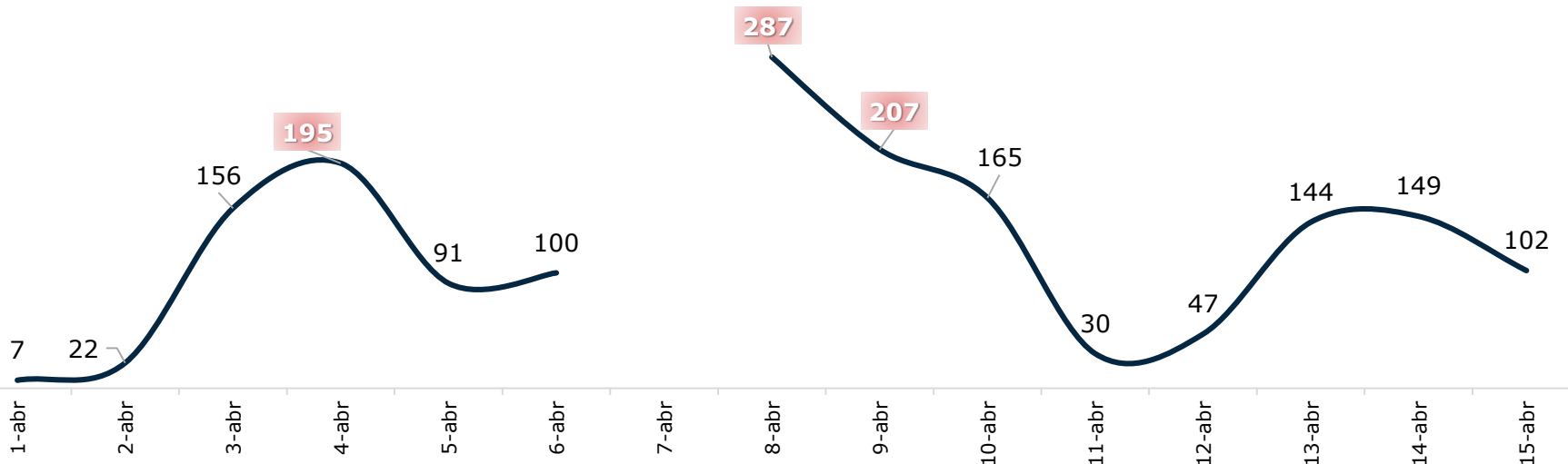
Promedio diario abr 2025 = 1,5



Detecciones MTI – Monitoreo diario flujo inverso* 2025

01/Abr – 15/Abr de 2025

Detecciones de migrantes irregulares en ACANDÍ Y NECOCLÍ*



*Se entiende por **flujo inverso** todo extranjero que, proviniendo de Panamá, manifieste su intención de regresar a su país de origen.

Corte: 01 de abril del 2025 al 15 de abril de 2025.

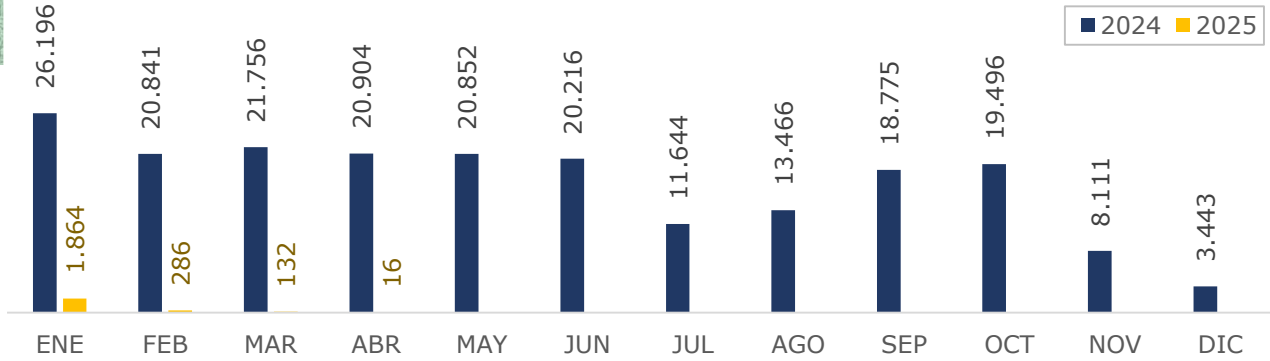
Flujo de migrantes en tránsito irregular por Necoclí y Turbo 2024 - 2025

Capturas por tráfico de migrantes GITM

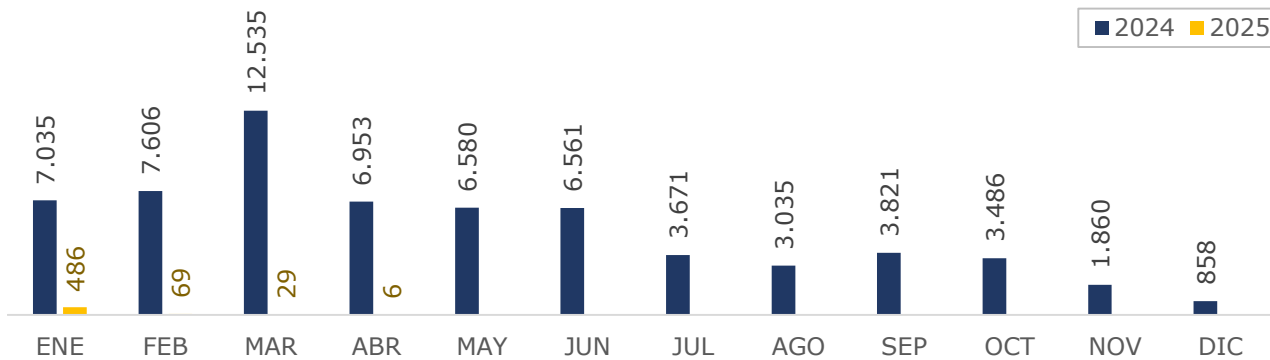
Fecha de actualización: 15 de ABRIL del 2025



Comportamiento en Necoclí, según mes 2024-2025



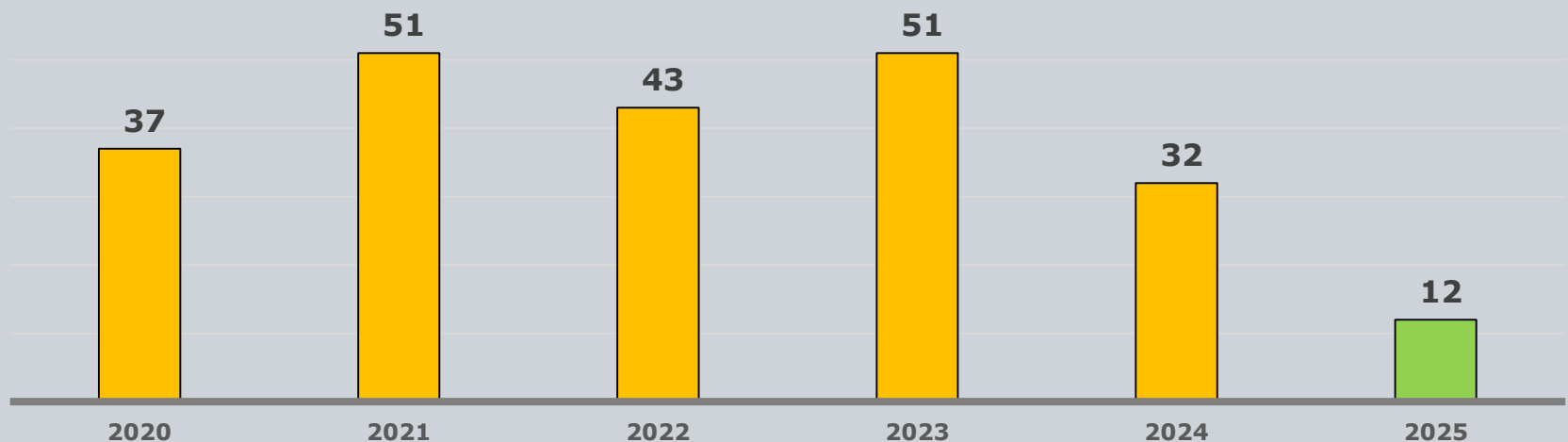
Comportamiento en Turbo, según mes 2024-2025



CAPTURAS POR TRÁFICO DE MIGRANTES

GRUPO DE INVESTIGACIÓN JUDICIAL CONTRA EL TRÁFICO DE MIGRANTES

Total capturas periodo 2014-2025: **404**



Fuente: Grupo de Investigación judicial contra el Tráfico de Migrantes

Art. 188. CPC. DEL TRÁFICO DE MIGRANTES - El que promueva, induzca, constraña, facilite, financie, colabore o de cualquier otra forma participe en la entrada o salida de personas del país, sin el cumplimiento de los requisitos legales, con el ánimo de lucrarse o cualquier otro provecho para si o otra persona, incurrirá en prisión de noventa y seis (96) a ciento cuarenta y cuatro (144) meses y una multa de sesenta y seis punto sesenta y seis (66.66) a ciento cincuenta (150) salarios mínimos legales mensuales vigentes al momento de la sentencia condenatoria.

Flujo de migrantes en tránsito irregular en el Archipiélago de San Andrés 2012 - 2025

Fecha de actualización: 15 de ABRIL del 2025



SAN ANDRÉS

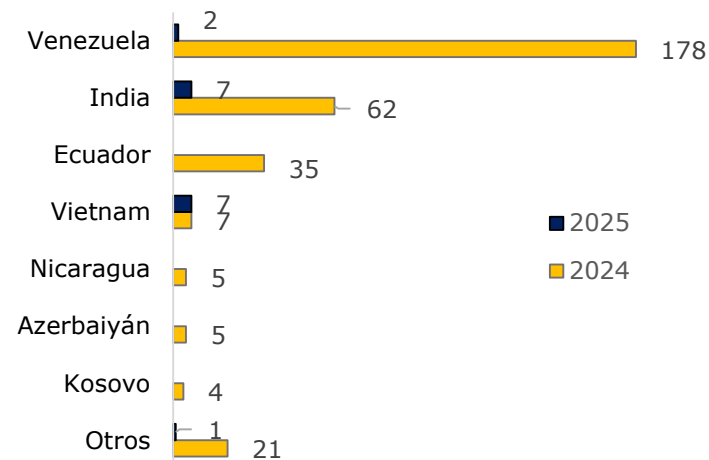
Total detecciones por año 2012 - 2025

DETECCIONES 2025: 17

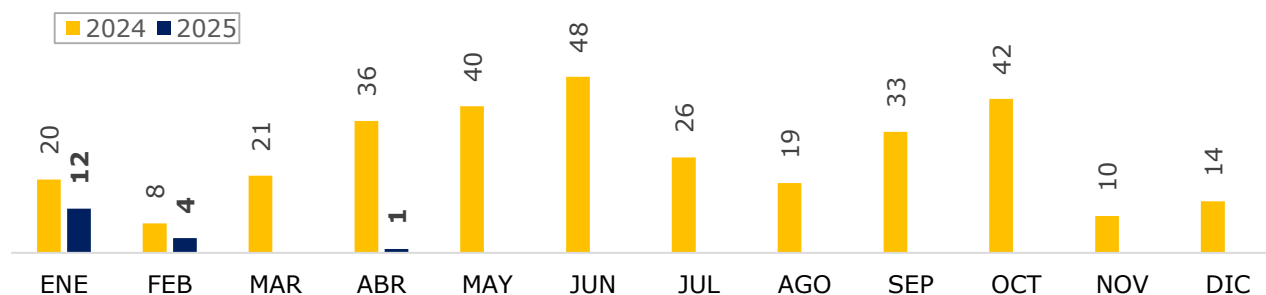


Detecciones en San Andrés por Nacionalidades

Total 2024 vs 2025

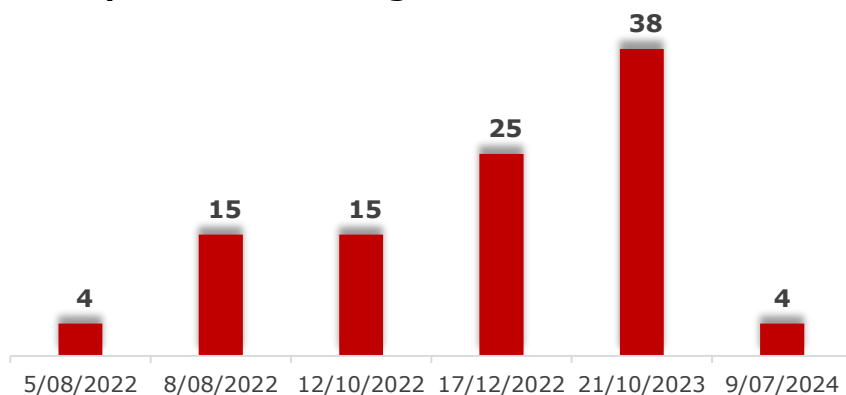


Comportamiento en San Andrés, según mes 2024-2025

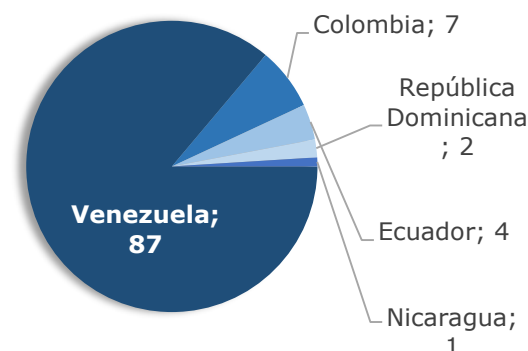


Eventos de posibles naufragios con ocasión a transporte irregular de migrantes en el Archipiélago de San Andrés y Providencia 2022 - 2024

Personas desaparecidas en eventos de presuntos naufragios - San Andrés Islas



Ciudadanos reportados como desaparecidos 2022 - 2023 - 2024



En relación con interdicciones marítimas donde se involucren extranjeros, durante el año 2022, se realizaron **44** interdicciones marítimas por hechos relacionados con tráfico de migrantes Art. 188 del C.P, siendo rescatados un total de **711** migrantes de nacionalidades tales como: Venezuela, Argentina, Ecuador, Cuba, República Dominicana, Uzbekistán, Colombia, Chile. Durante el año 2023, realizó **24** interdicciones marítimas por hechos relacionados con tráfico de migrantes Art. 188 del C.P, siendo rescatados un total de **453** migrantes de nacionalidades tales como: China, Azerbaiyán, Argentina, Chile, Colombia, Ecuador, Perú, República Dominicana, Venezuela, Vietnam. El día 9 de julio de 2024 se presentó naufragio con **20** personas a bordo provenientes de Venezuela, Ecuador, Irán, Nicaragua, Chile, Colombia y Kazajistán. La Armada Nacional rescató **15** personas, **4** se encuentran desaparecidas y **1** fallecida. De las personas rescatadas **6** eran menores de edad de nacionalidad venezolana, kazajo y chilena.

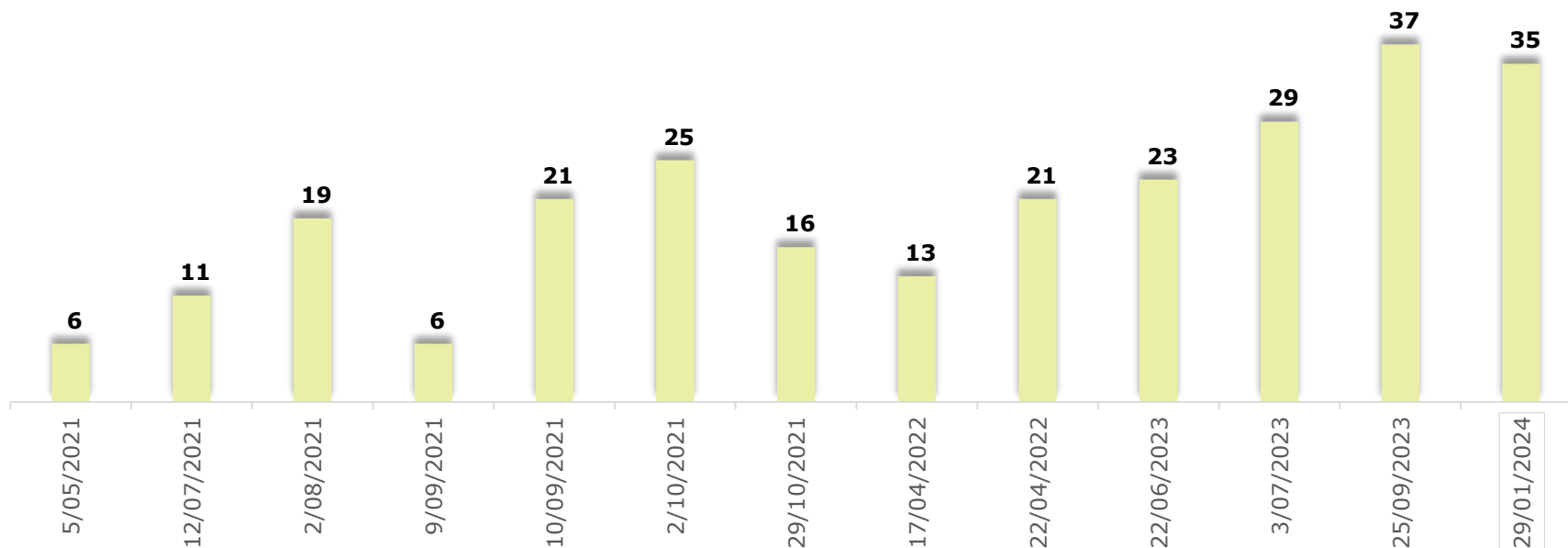
Interdicciones realizadas y naufragios en el Urabá Antioqueño 2021 - 2025

Fecha de actualización: 15 de ABRIL del 2025



Eventos de naufragios con ocasión a transporte irregular de migrantes en el Urabá Antioqueño y Chocoano 2021 - 2025

Personas rescatadas en eventos de presuntos naufragios - Regional Antioquia



Nº	FECHA	MIGRANTES RESCATADOS	CAPTURADOS
1	5/05/2021	6 adultos de nacionalidad cubana	2
2	12/07/2021	11 adultos de nacionalidad uzbeka	2
3	2/08/2021	17 adultos y menores de nacionalidad cubana y chilena	2
4	9/09/2021	6 adultos de nacionalidad cubana	2
5	10/09/2021	21 adultos de nacionalidad uruguaya, cubana, nepalí, nigeriana y bangladesí	2
6	2/10/2021	19 adultos y 6 menores de nacionalidad haitiana, cubana, chilena y ecuatoriana	2
7	29/10/2021	14 adultos y 2 menores de nacionalidad haitiana y cubana	1
8	17/04/2022	10 adultos y 3 menores de nacionalidad venezolana y peruana	2
9	22/04/2022	19 adultos y 2 menores de nacionalidad venezolana	2
10	22/06/2023	18 adultos y 5 menores de nacionalidad ecuatoriana y venezolana	2
11	3/07/2023	29 adultos de nacionalidad china	3
12	25/09/2023	28 adultos y 9 menores de nacionalidad china y venezolana	2

Adultos

198

Menores

29

Capturas

24

El día **29 de enero de 2024**, siendo la 11:00 horas sale desde el Muelle turístico de Turbo la embarcación tipo lancha de nombre Camaliss con número de matrícula CP-08-0992 afiliada a la empresa Transmaryrio SAS, esta embarcación sale con un total de **38 pasajeros** de los cuales **33 eran extranjeros de nacionalidad venezolana y 05 nacionales Colombianos**. A la altura entre el sector de La Gloria y Titumate del municipio de Unguia - Chocó, la embarcación presentó una novedad debido al mal tiempo ocasionando que el fuerte oleaje desestabilizara la lancha, volteando la embarcación y de esta manera se presentara el naufragio. En el suceso se rescataron **35 personas con vida y 3 personas de nacionalidad venezolana perdieron la vida**, de las cuales **2** eran menores de edad.

ENTRADA DE COLOMBIANOS A PANAMÁ

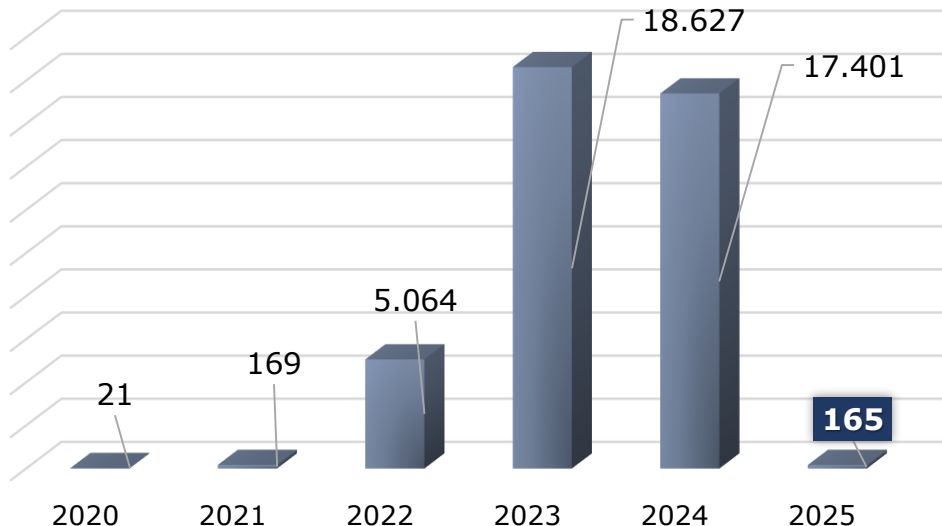
CIFRAS DE REFERENCIA

Panorama de las detecciones 2025 (Corte: 15-Abr -2025)

FUENTE: Servicio Nacional de Migración Panamá

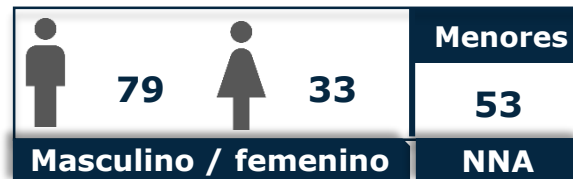
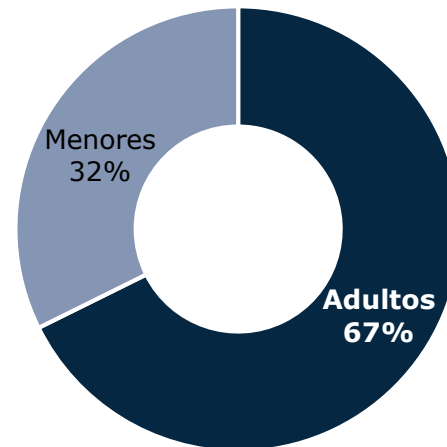


Tránsito Irregular de Colombianos en la Frontera con Panamá 2020 - 2025

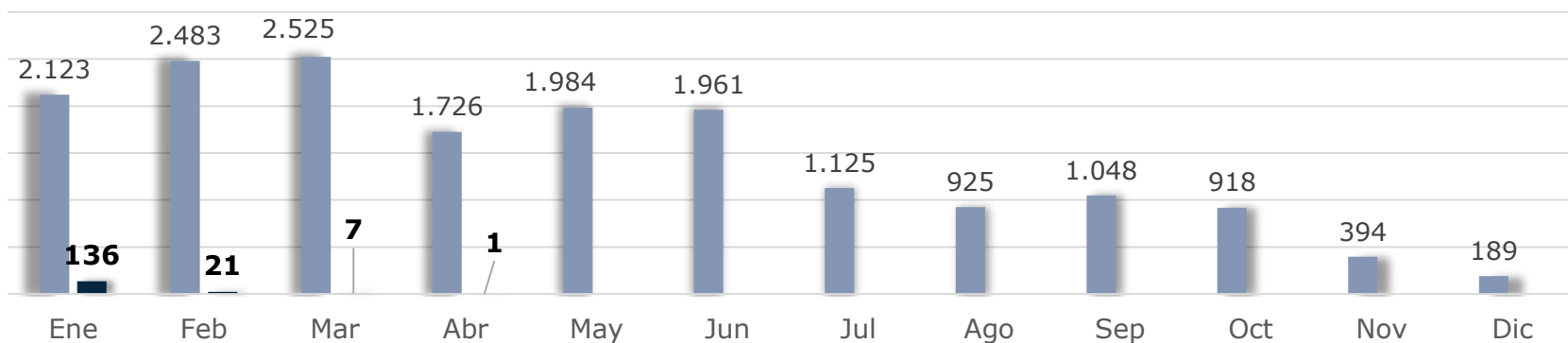


FUENTE: SERVICIO NACIONAL DE MIGRACIÓN PANAMÁ
CORTE: 15 de abril del 2025

Tránsito Irregular de Colombianos en la Frontera con Panamá según género 2025



Tránsito Irregular de Colombianos en la Frontera con Panamá comparativo 2024 - 2025



Tránsito Irregular de Colombianos en la Frontera con Panamá según mes y puesto de control 2025

Puesto de Control	Ene	Feb	Mar	Abr	May	Jun	Jul	Ago	Sep	Oct	Nov	Dic	Total
Bajo Chiquito	114	21	7	1									143
Canaán Membrillo	9												9
Zapallal	9												9
San Vicente	3												3
Jaqué	1												1
Total	136	21	7	1									165

FUENTE: SERVICIO NACIONAL DE MIGRACIÓN PANAMÁ
CORTE: 31 de marzo del 2025

COMPORTAMIENTO FRONTERA SUR EE.UU

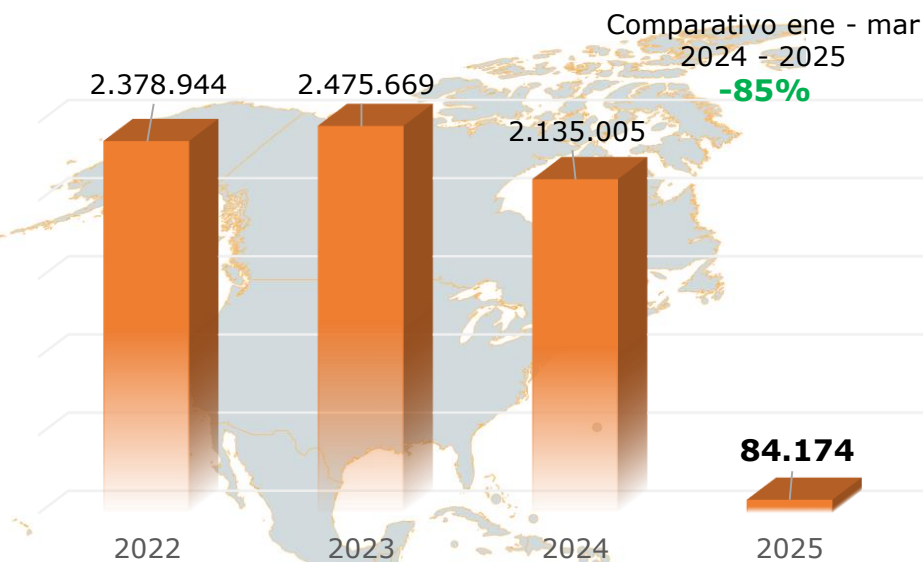
CIFRAS DE REFERENCIA

Panorama de las detecciones 2025 (Corte: 31-Mar-2025)

FUENTE: US CUSTOMS AND BORDER PROTECTION



Migrantes irregulares en la frontera Sur de EE.UU 2022-2025

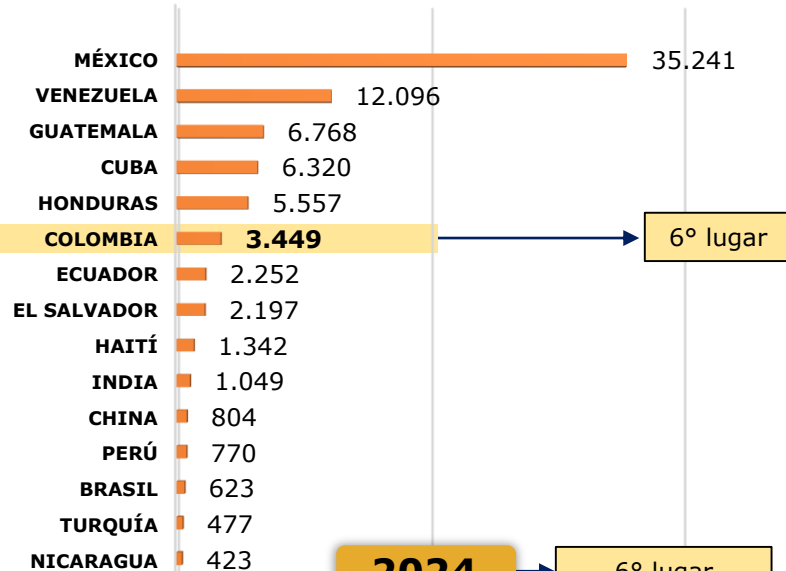


FUENTE: US CUSTOMS AND BORDER PROTECTION

PRINCIPALES NACIONALIDADES

2025

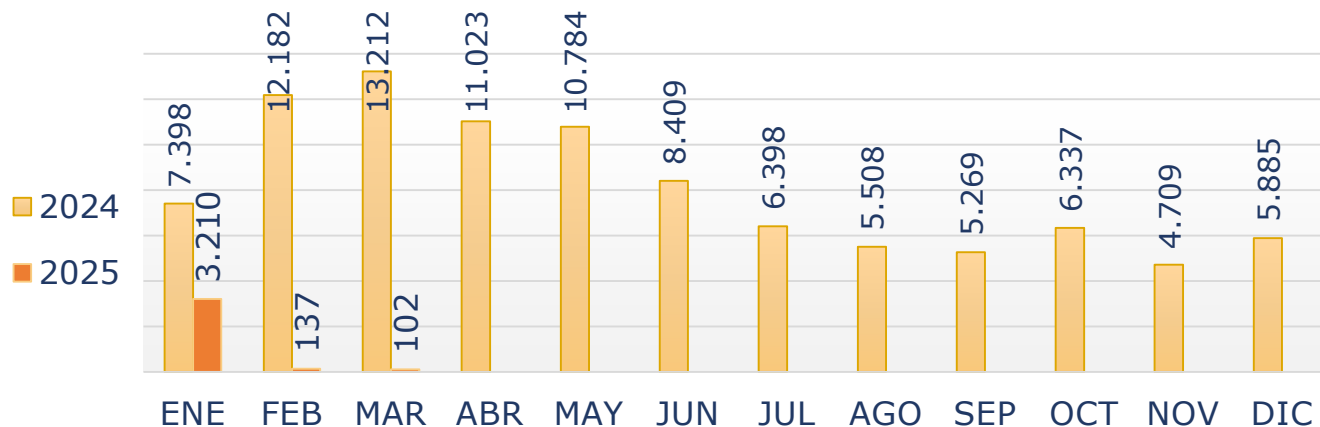
Ranking de nacionalidades detectadas en la frontera SUR - 2025



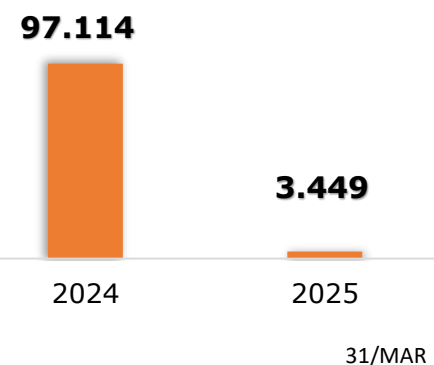
2024

6° lugar

CIFRAS DE COLOMBIANOS EN LA FRONTERA SUR EE.UU 2024-2025



Comparativo 2024 VS 2025



Lugares de detección

