

# MIGRANTES EN TRÁNSITO IRREGULAR

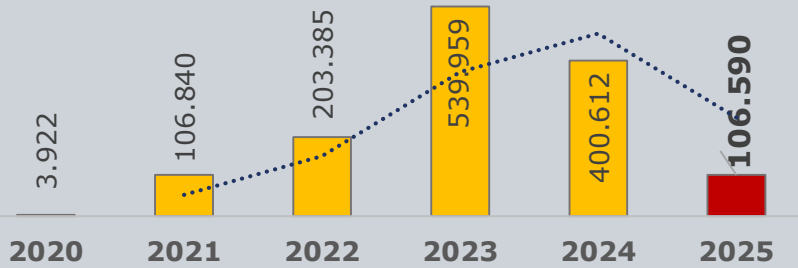
PANORAMA EN COLOMBIA 2012 – 2025 [CORTE: 15 – AGOSTO de 2025]



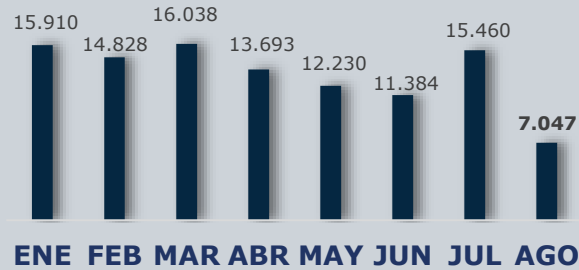
\*Reporte en proceso de rediseño.

## 1 GENERALIDADES

Histórico flujo migratorio irregular



## Detecciones MTI 2025



TOTAL GENERAL

2012 - 2025

1.438.905

Total 2025

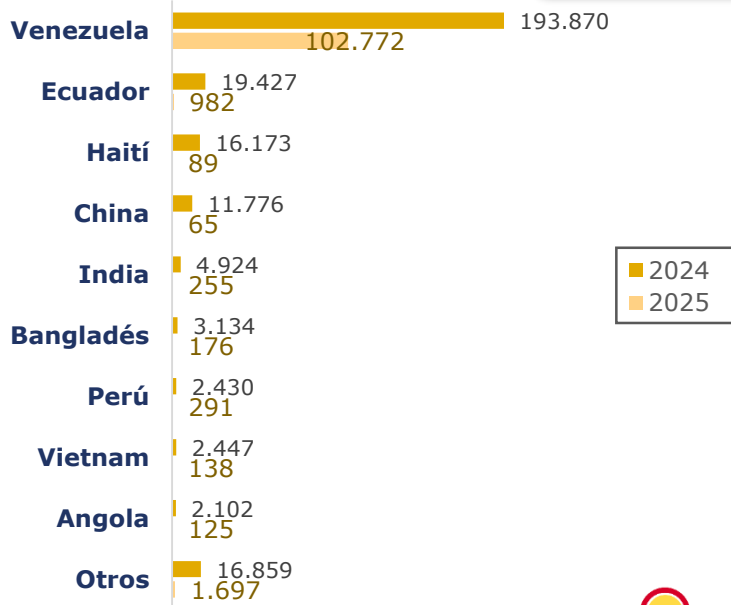
106.590\*

\* Datos en proceso de estabilización. El dato incluye flujo Sur – Norte / Norte – Sur.

## 2 PRINCIPALES NACIONALIDADES

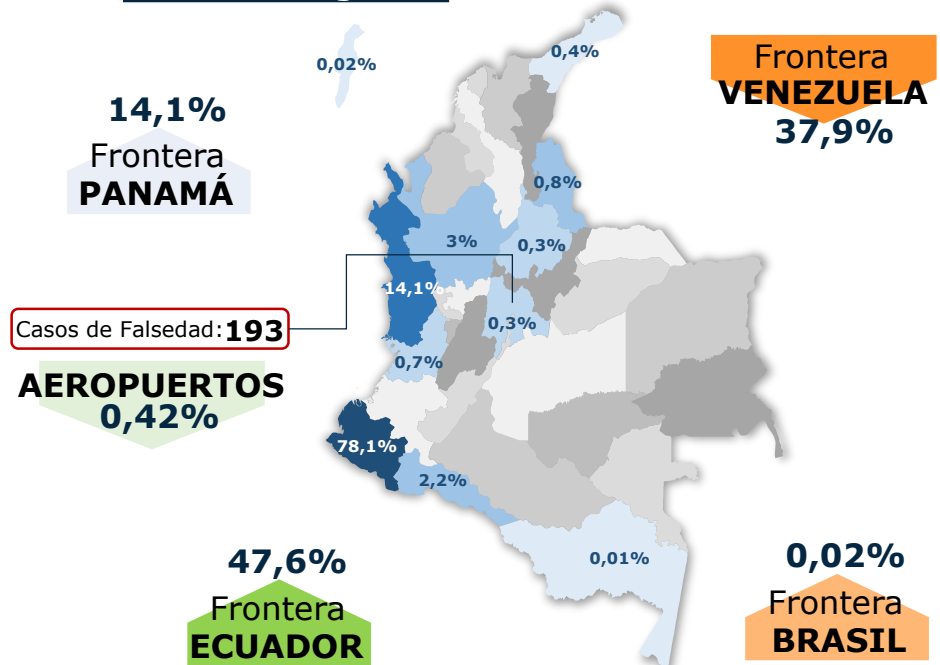
Comparativo con respecto al mismo periodo entre el 01 de enero al 15 de agosto del año 2025

2024 vs 2025  
ENE a AGO/15



## 4 MIGRACIÓN EN TRÁNSITO IRREGULAR 2025

Zonas de ingreso



## 3 CIUDADES DE DETECCIÓN 2025

ZONA SUR		ZONA CENTRO		ZONA NORTE	
Ipiales	77,8%	Cali	0,6%	Acaandí	13,8%
San Miguel	2,1%	Bogotá D.C.	0,3%	Necoclí	2,2%
Pasto	0,3%	Zarzal	0,04%	Turbo	0,6%
Valle del Guamuez	0,1%	Buga	0,04%	Los Patios	0,5%

Salidas voluntarias otorgadas APP 'Tránsito Seguro' **201.524**

Corte: 15 de agosto de 2025

## REGIONES DE ORIGEN



## 5 Cifras de flujo inverso\* 2025

15.250



MUJERES  
3.876  
25,4%



HOMBRES  
8.565  
56,2%



NNA  
2.809  
18,4%

1. En el corrido del 2025, se han registrado **106.590** detecciones de migrantes en tránsito irregular, lo que representa una disminución del **61%** en comparación con el mismo periodo de 2024, cuando se identificaron **273.142** detecciones.

2. En los municipios de **Turbo** y **Necoclí**, se han registrado **2.982** detecciones en el corrido del 2025, lo que muestra una disminución significativa del **98,5%** respecto a las **199.303** detecciones del mismo periodo en 2024.

3. Desde el mes de enero a la fecha del reporte se han identificado 15.006 **venezolanos**, 87 **peruanos**, 80 **ecuatorianos** y 22 **chilenos** dentro de las principales nacionalidades del flujo inverso.

\* Se entiende por **flujo inverso** todo extranjero que, proveniente de Panamá, manifieste su intención de regresar a su país de origen.

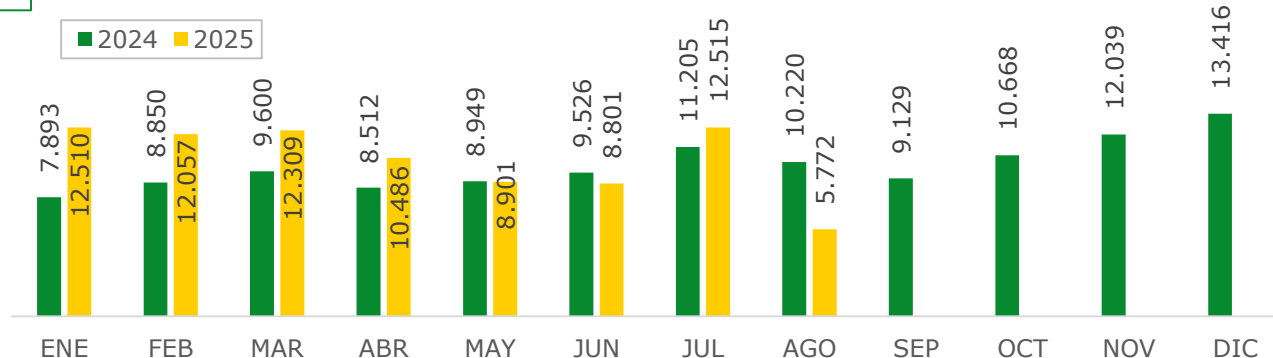
Fecha de actualización: 15 de AGOSTO del 2025



En lo corrido del 2025, el departamento de Nariño ha registrado un **aumento** del **19,7%** en las detecciones de migrantes en tránsito irregular en comparación con el mismo período de 2024.

## Comportamiento en Nariño, según mes 2024-2025

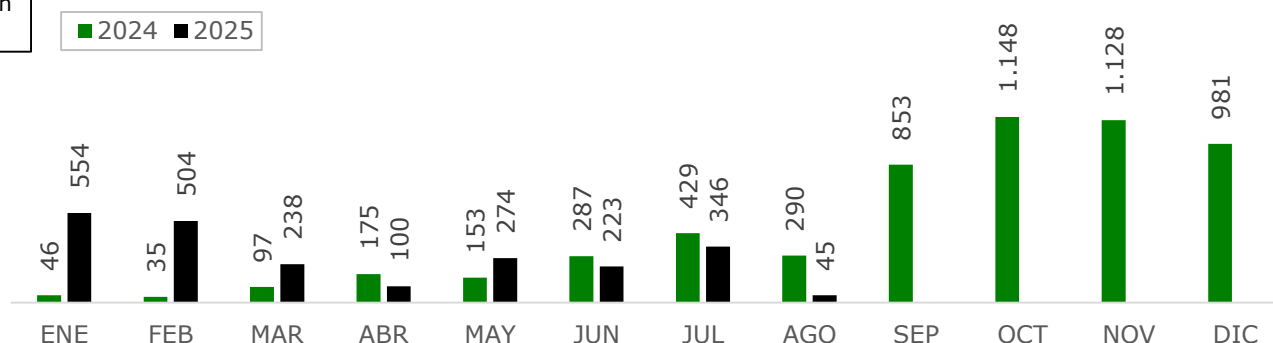
### NARIÑO



En lo corrido del 2025, el departamento de Putumayo registra un **aumento** del **79,4%** en las detecciones de migrantes en tránsito irregular en comparación con el mismo período de 2024.

## Comportamiento en Putumayo, según mes 2024-2025

### PUTUMAYO

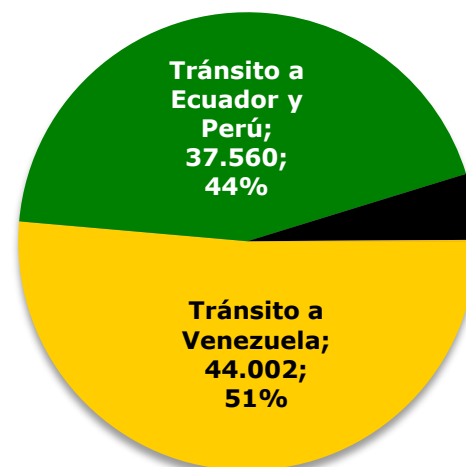


A nivel regional, Nariño concentra la mayoría de las detecciones, con un total de 83.351 registros. En contraste, el departamento del Putumayo presenta un volumen considerablemente menor, con 2.284 registros. En conjunto, estos dos departamentos suman un total de **85.635 registros**.

La composición por nacionalidad de estos 85.635 registros revela que el 98,3% (84.186 personas) corresponde a ciudadanos venezolanos. Le siguen, en menor proporción, los ciudadanos ecuatorianos con el 0,9% (748 personas) y otras nacionalidades que representan el 0,8% (701 personas).

En cuanto a los patrones de tránsito, el 51% del total de estas detecciones corresponden a personas que **ingresan** a Colombia con la intención de continuar su tránsito hacia Venezuela. El segundo patrón de tránsito más frecuente, que representa el 44% de los casos, se refiere a flujos que **salen** de Colombia con destino a un tercer país, Ecuador o Perú. Finalmente, solo el 5% de los registros corresponden a individuos que realizaron **tránsito** hacia el departamento de Antioquia, un comportamiento que se mantiene constante con el fenómeno migratorio observado en dicho departamento desde enero del presente año.

## PATRONES DE TRÁNSITO



Tránsito al departamento de Antioquia; 3.991; 5%

# DETECCIONES DE MIGRANTES EN TRÁNSITO IRREGULAR POR ANTIOQUIA Y CHOCÓ (Año 2025)

SISTEMA DE INFORMACIÓN PARA EL MONITOREO DE FENÓMENOS MIGRATORIOS

Comportamiento Diario

Fecha de actualización: 15 de AGO de 2025



## Detecciones de migrantes en tránsito irregular - Flujo inverso en Chocó y Antioquia

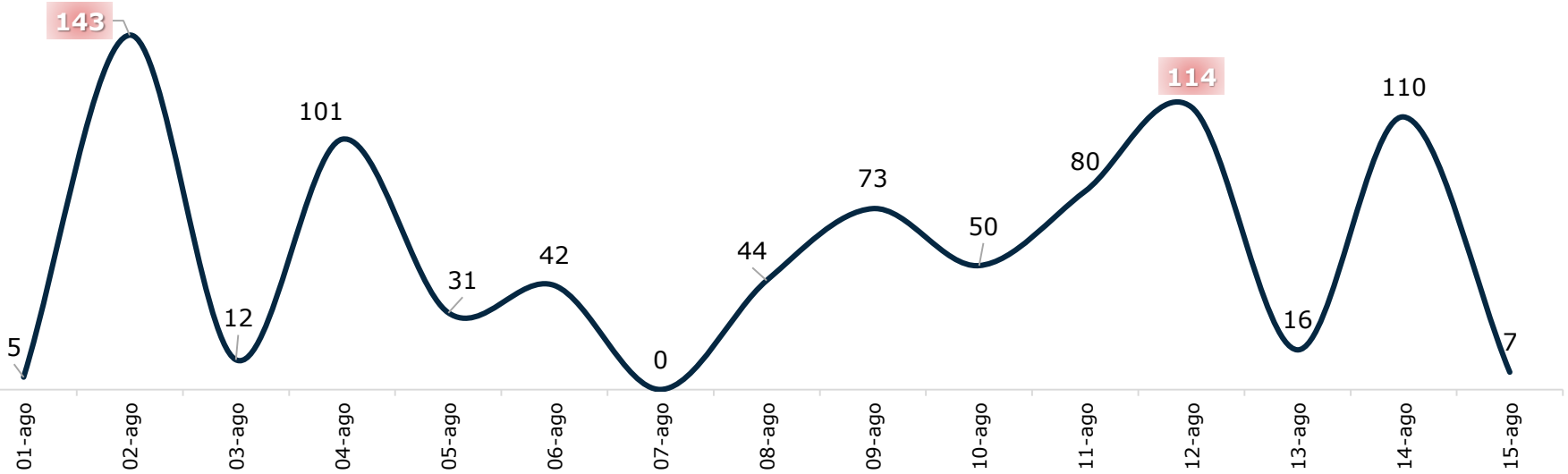
Detecciones MTI – Monitoreo diario **flujo inverso\*** 2025

Total 2025: **15.250**

01/Ago – 15/Ago de 2025

Total Agosto: **828**

Promedio diario ago 2025 = 55



\*Se entiende por **flujo inverso** todo extranjero que, proviniendo de Panamá, manifieste su intención de regresar a su país de origen.

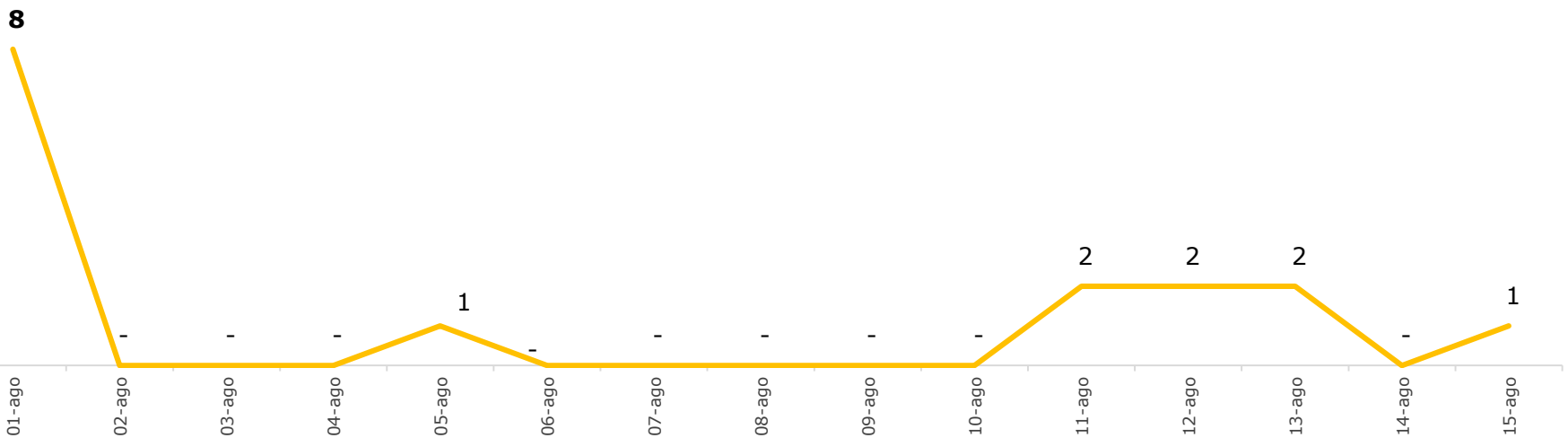
## Detecciones de migrantes en tránsito irregular – (Sur –Norte)

Detecciones de migrantes irregulares en Necoclí + Turbo

Total 2025: **2.982**

01/Ago al 15/Ago de 2025

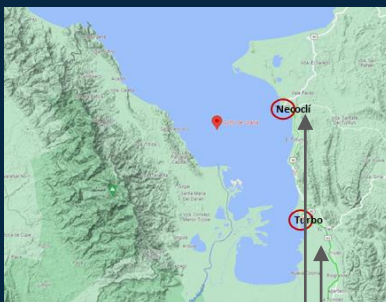
Total Agosto: **16**



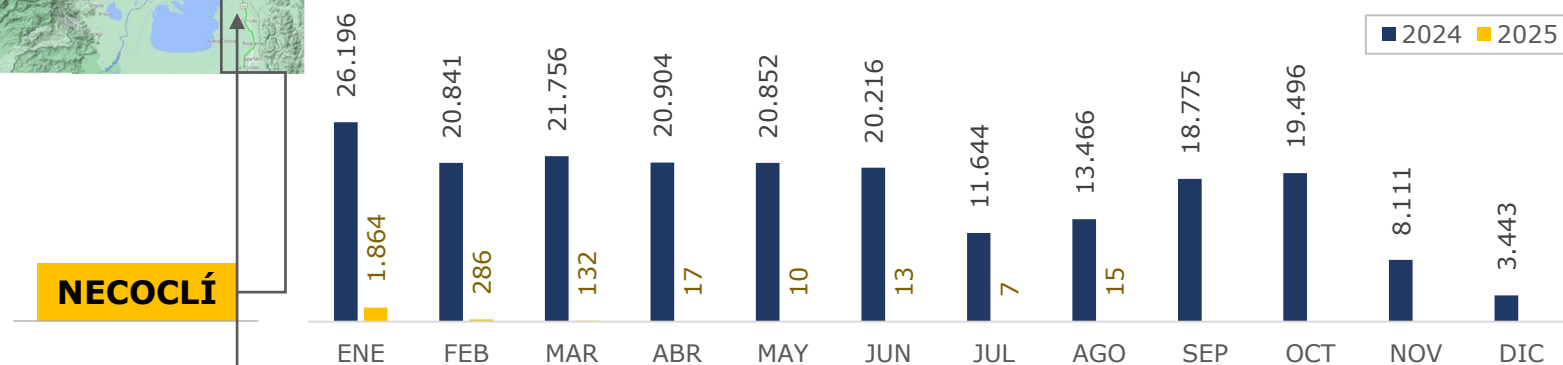
1. En lo corrido del 2025, en los municipios de Necoclí y Turbo se han registrado **2.982** detecciones de migrantes en tránsito sentido Sur-Norte.
2. El análisis de las detecciones de flujos migratorios de tipo Sur-Norte revela una distribución temporal que concentra el **78,8%** de los casos en **enero**, con **2.350** registros. La distribución mensual restante se desglosa de la siguiente manera: **febrero** (355) con un **12%**, **marzo** (161) con un **5,4%**, **abril** (34) con un **1,1%**, **mayo**, **junio**, **julio** y **agosto** (82) con el **2,7%** restante.
3. En lo que respecta a la composición por nacionalidad, las cifras indican una preponderancia de personas procedentes de **Venezuela**, con **1.355** registros del total de 2.982. Otras nacionalidades con una presencia significativa en este conjunto incluyen **Irán** (205), **Nepal** (183), e **India** (172).

## Capturas por tráfico de migrantes GITM

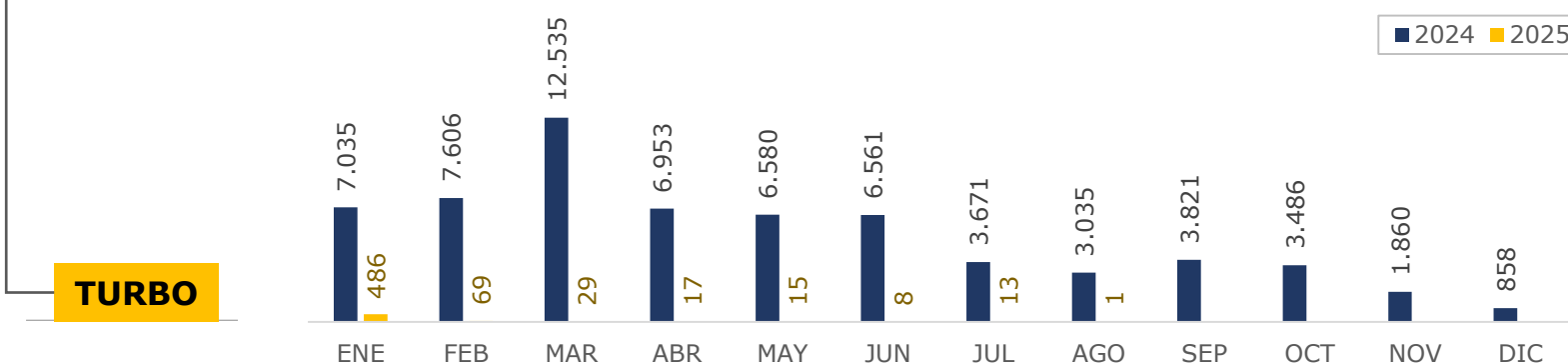
Fecha de actualización: 15 de AGOSTO del 2025



### Comportamiento en Necoclí, según mes 2024-2025



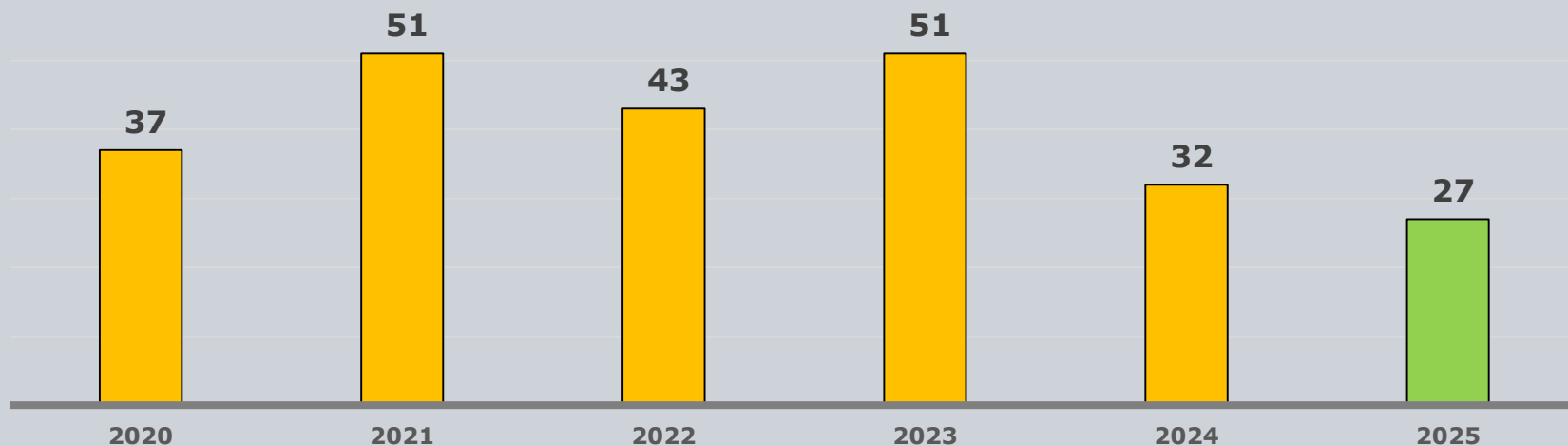
### Comportamiento en Turbo, según mes 2024-2025



## CAPTURAS POR TRÁFICO DE MIGRANTES

GRUPO DE INVESTIGACIÓN JUDICIAL CONTRA EL TRÁFICO DE MIGRANTES

Total capturas periodo 2014-2025: **420**



Fuente: Grupo de Investigación judicial contra el Tráfico de Migrantes

**Art. 188. CPC. DEL TRÁFICO DE MIGRANTES** - El que promueva, induzca, constraña, facilite, financie, colabore o de cualquier otra forma participe en la entrada o salida de personas del país, sin el cumplimiento de los requisitos legales, con el ánimo de lucrarse o cualquier otro provecho para si o otra persona, incurrirá en prisión de noventa y seis (96) a ciento cuarenta y cuatro (144) meses y una multa de sesenta y seis punto sesenta y seis (66.66) a ciento cincuenta (150) salarios mínimos legales mensuales vigentes al momento de la sentencia condenatoria.

# ENTRADA DE COLOMBIANOS A PANAMÁ

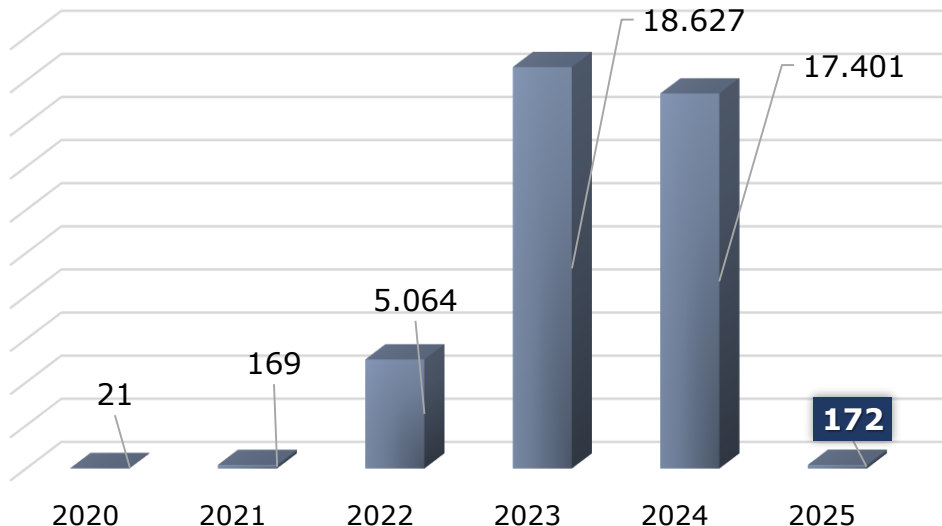
CIFRAS DE REFERENCIA

Panorama de las detecciones 2025 (Corte: 15 - Ago - 2025)

FUENTE: Servicio Nacional de Migración Panamá

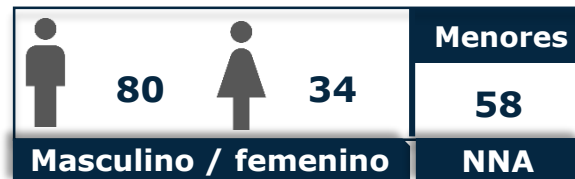
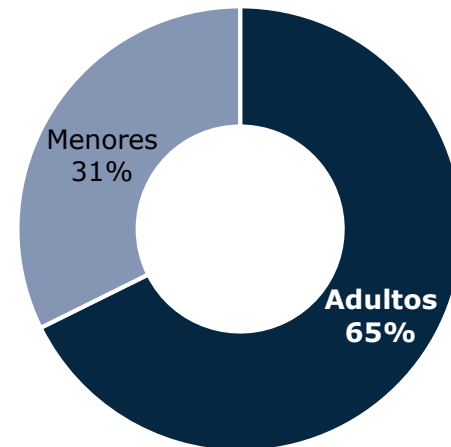


## Tránsito Irregular de Colombianos en la Frontera con Panamá 2020 - 2025

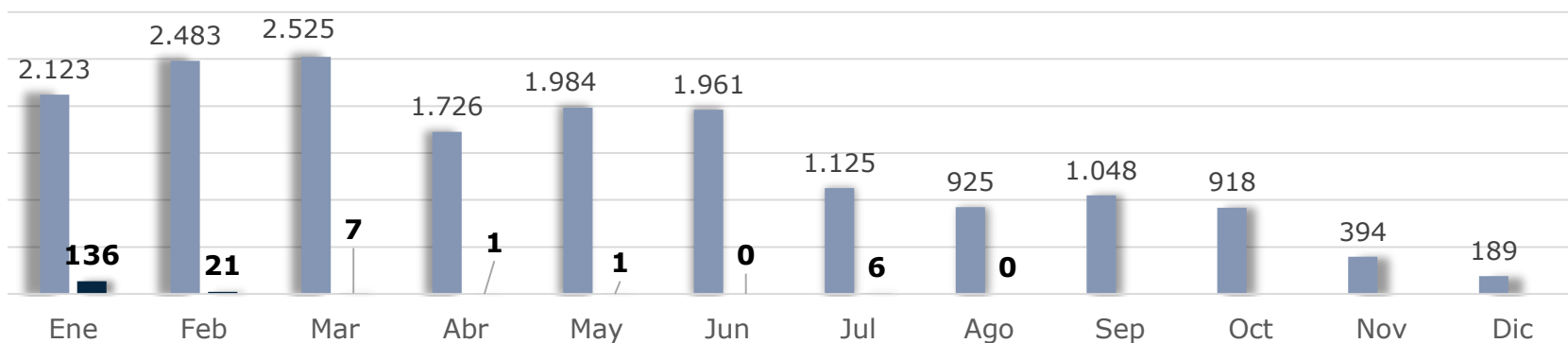


FUENTE: SERVICIO NACIONAL DE MIGRACIÓN PANAMÁ  
CORTE: 15 de agosto del 2025

## Tránsito Irregular de Colombianos en la Frontera con Panamá según género 2025



## Tránsito Irregular de Colombianos en la Frontera con Panamá comparativo 2024 - 2025



## Tránsito Irregular de Colombianos en la Frontera con Panamá según mes y puesto de control 2025

Puesto de Control	Ene	Feb	Mar	Abr	May	Jun	Jul	Ago	Sep	Oct	Nov	Dic	Total
Bajo Chiquito	114	21	7	1	1								144
Canaán Membrillo	9												9
Zapallal	9												9
San Vicente	3												3
Jaqué	1												1
Puerto Obaldía							6						6
<b>Total</b>	<b>136</b>	<b>21</b>	<b>7</b>	<b>1</b>	<b>1</b>	<b>0</b>	<b>6</b>	<b>0</b>					<b>172</b>

FUENTE: SERVICIO NACIONAL DE MIGRACIÓN PANAMÁ  
CORTE: 15 de agosto del 2025

# COMPORTAMIENTO FRONTERA SUR EE.UU

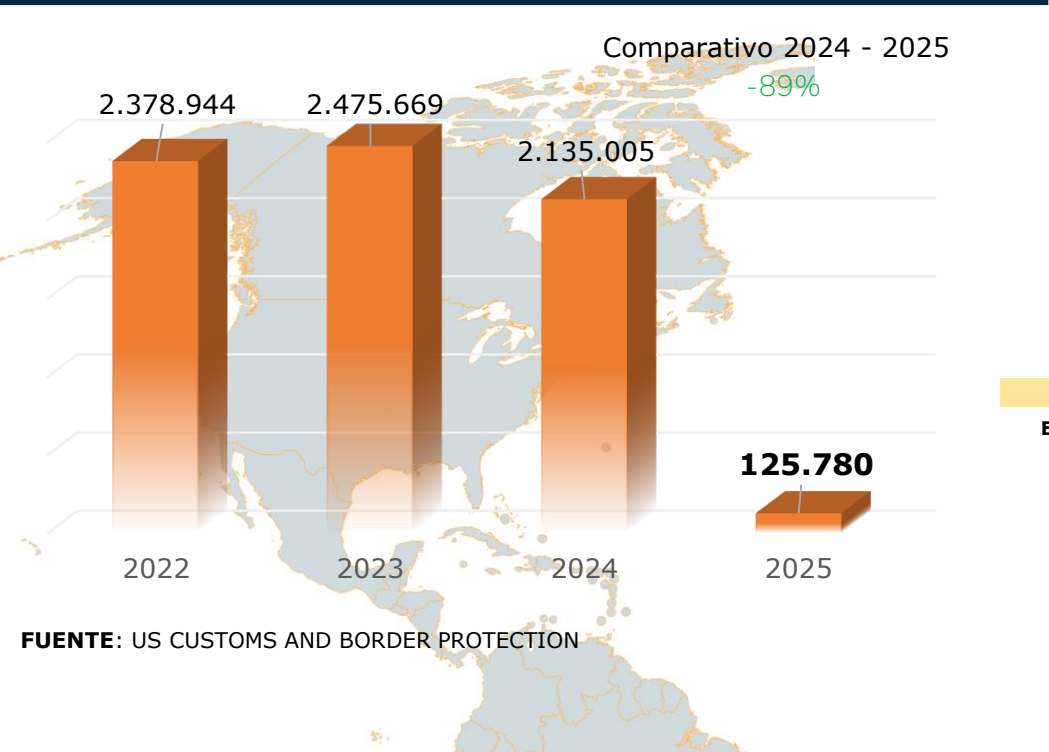
CIFRAS DE REFERENCIA

Panorama de las detecciones 2025 (Corte: 31-Jul-2025)

FUENTE: US CUSTOMS AND BORDER PROTECTION



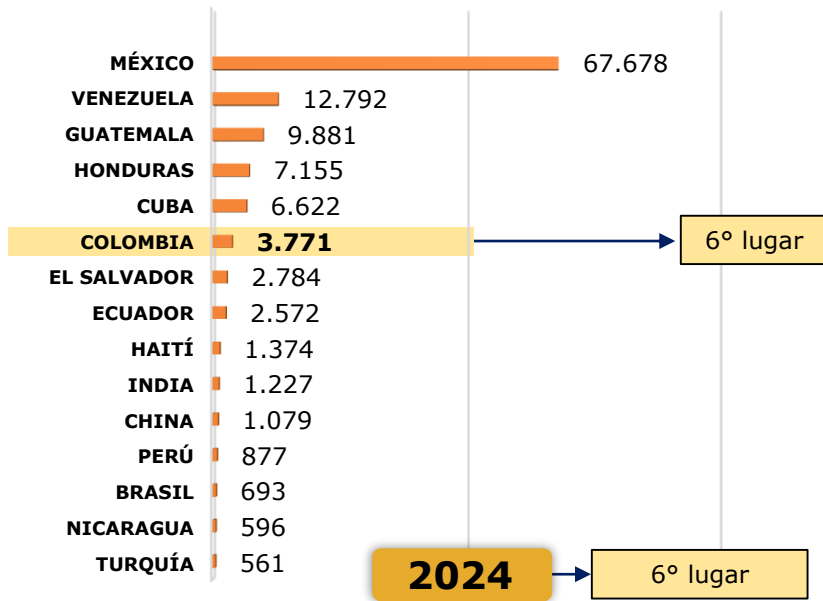
## Migrantes irregulares en la frontera Sur de EE.UU 2022-2025



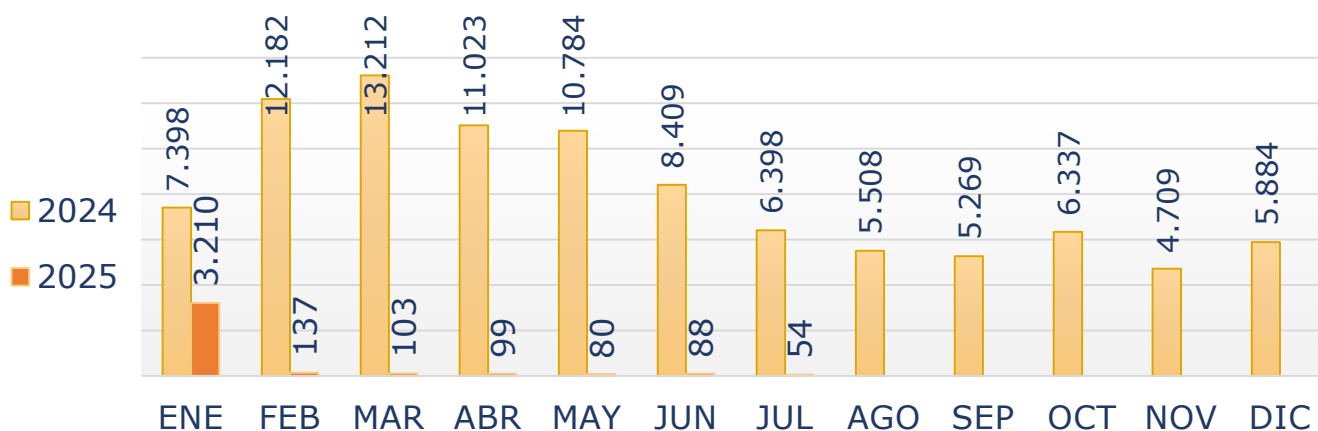
## PRINCIPALES NACIONALIDADES

2025

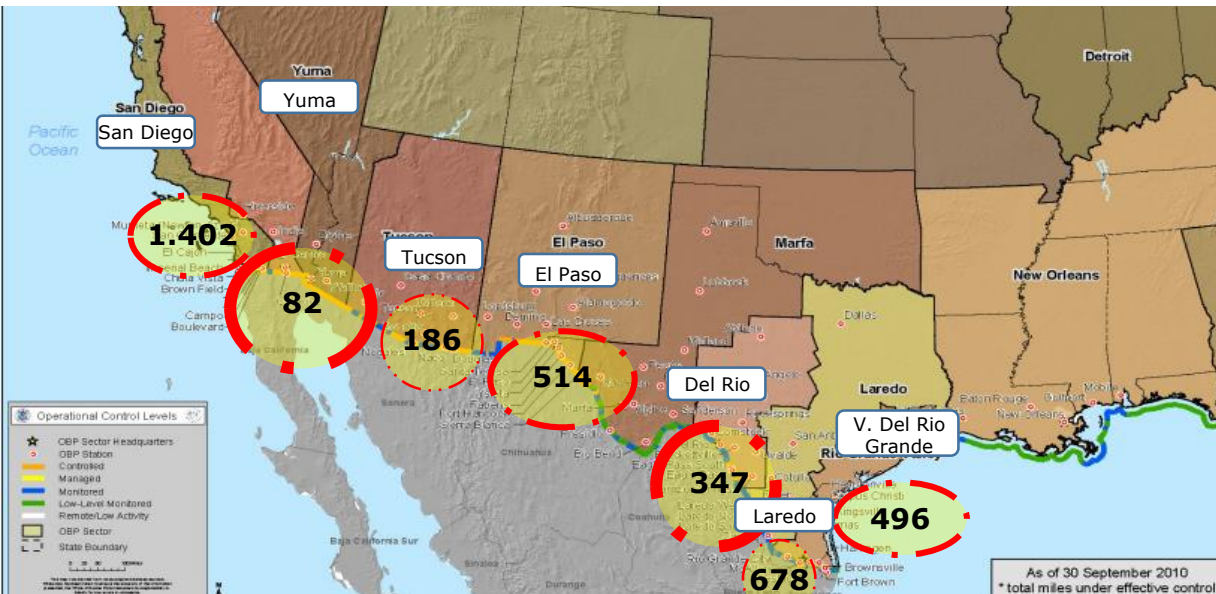
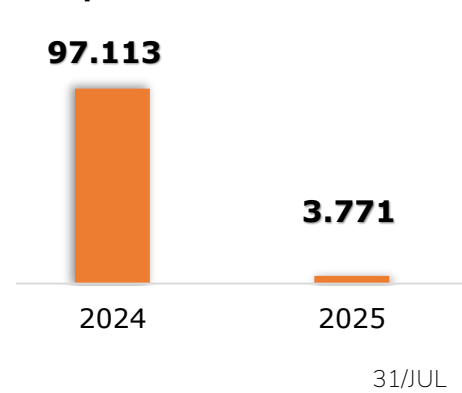
Ranking de nacionalidades detectadas en la frontera SUR - 2025



## CIFRAS DE COLOMBIANOS EN LA FRONTERA SUR EE.UU 2024-2025



## Comparativo 2024 VS 2025



## Lugares de detección

