

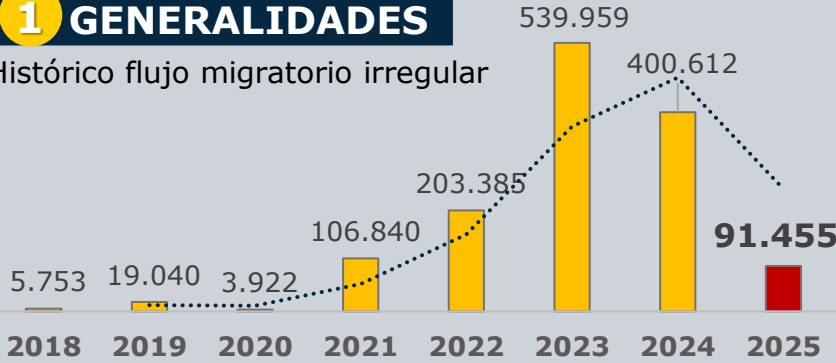
# MIGRANTES EN TRÁNSITO IRREGULAR

PANORAMA EN COLOMBIA 2012 – 2025 [CORTE: 15 – JULIO de 2025]

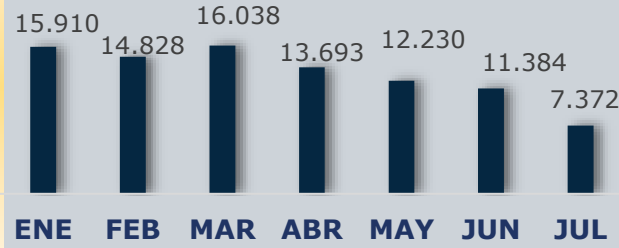


## 1 GENERALIDADES

Histórico flujo migratorio irregular



## Detecciones MTI 2025



TOTAL GENERAL  
2012 - 2025

1.423.770

Total 2025

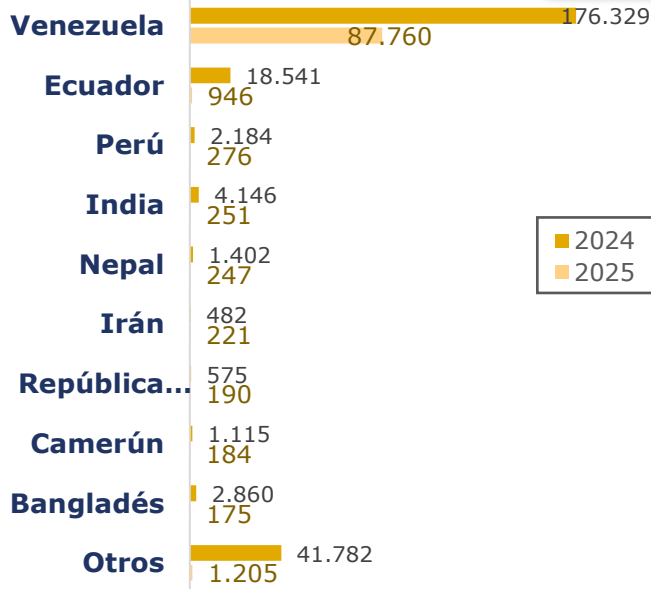
91.455\*

\* Datos en proceso de estabilización. El dato incluye flujo Sur – Norte / Norte – Sur.

## 2 PRINCIPALES NACIONALIDADES

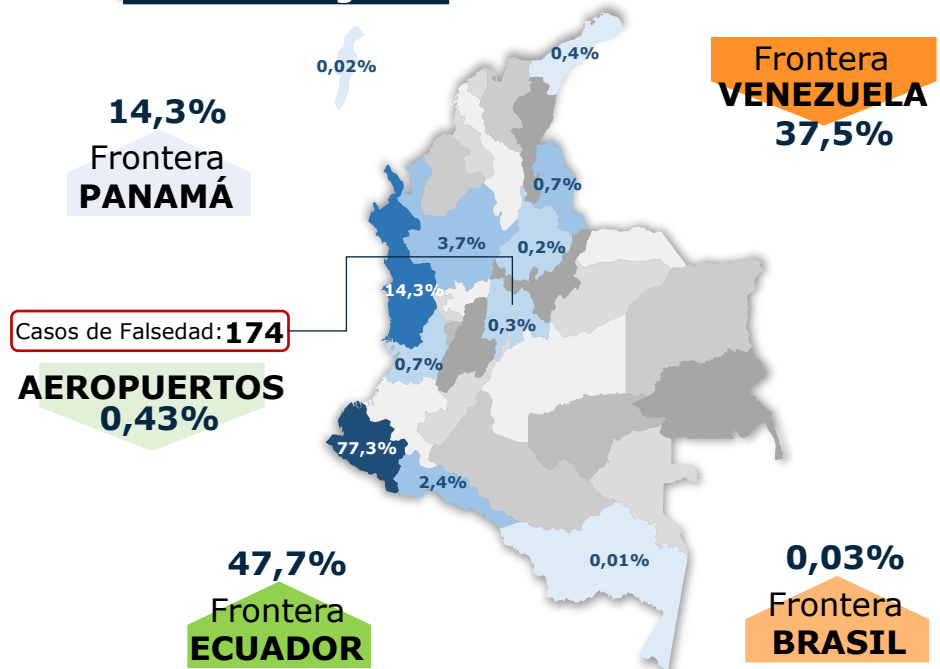
Comparativo con respecto al mismo periodo entre el 01 de enero al 15 de julio del año 2025

2024 vs 2025  
ENE a JUL/15



## 4 MIGRACIÓN EN TRÁNSITO IRREGULAR 2025

### Zonas de ingreso



Casos de Falsedad: 174

AEROPUERTOS  
0,43%

## 3 CIUDADES DE DETECCIÓN 2025

ZONA SUR		ZONA CENTRO		ZONA NORTE	
Ipiales	77,3%	Cali	0,7%	Acandí	14,1%
San Miguel	2,2%	Bogotá D.C.	0,3%	Necoclí	2,8%
Valle del Guamuez	0,1%	Zarzal	0,05%	Turbo	0,8%
		Buga	0,04%	Los Patios	0,5%



Salidas voluntarias otorgadas  
APP 'Tránsito Seguro'

164.107

Corte: 15 de julio de 2025

### REGIONES DE ORIGEN



35.930



36.222



19.303

## 5 Cifras de flujo inverso\* 2025

12.347



MUJERES  
3.265  
24,4%



HOMBRES  
7.405  
55,3%



NNA  
2.439  
18,2%

1. En lo corrido del 2025, se han registrado **91.455 detecciones** de migrantes en tránsito irregular, lo que representa una disminución del **63%** en comparación con el mismo periodo de 2024, cuando se identificaron **249.416 detecciones**.

2. En los municipios de **Turbo** y **Necoclí**, se han registrado **2.948 detecciones** en lo corrido del 2025, lo que muestra una disminución significativa del **98,4%** respecto a las **186.372 detecciones** del mismo periodo en 2024.

3. Desde el mes de enero a la fecha del reporte se han identificado 13.200 **venezolanos**, 74 **peruanos**, 69 **ecuatorianos** y 18 **chilenos** dentro de las principales nacionalidades del flujo inverso.

\* Se entiende por **flujo inverso** todo extranjero que, proviniendo de Panamá, manifieste su intención de regresar a su país de origen.

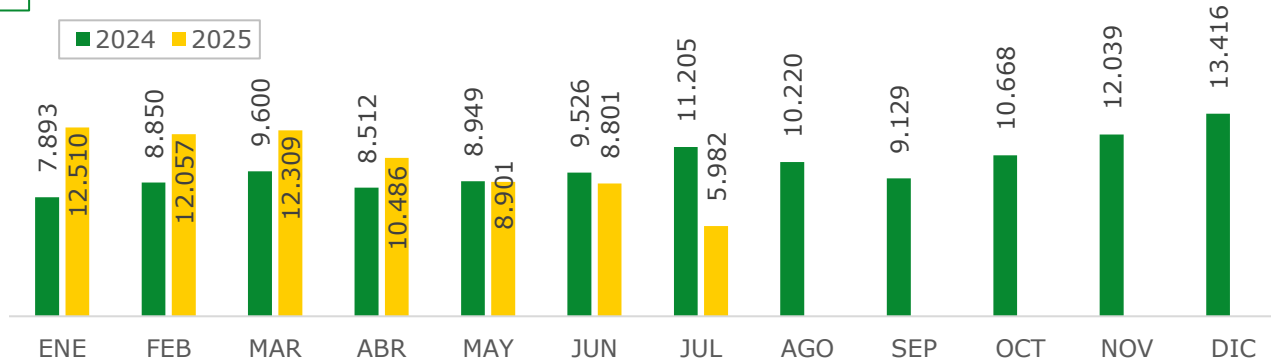
Fecha de actualización: 15 de JULIO del 2025



En lo corrido del 2025, el departamento de Nariño ha registrado un **aumento** del **10,1%** en las detecciones de migrantes en tránsito irregular en comparación con el mismo período de 2024.

## Comportamiento en Nariño, según mes 2024-2025

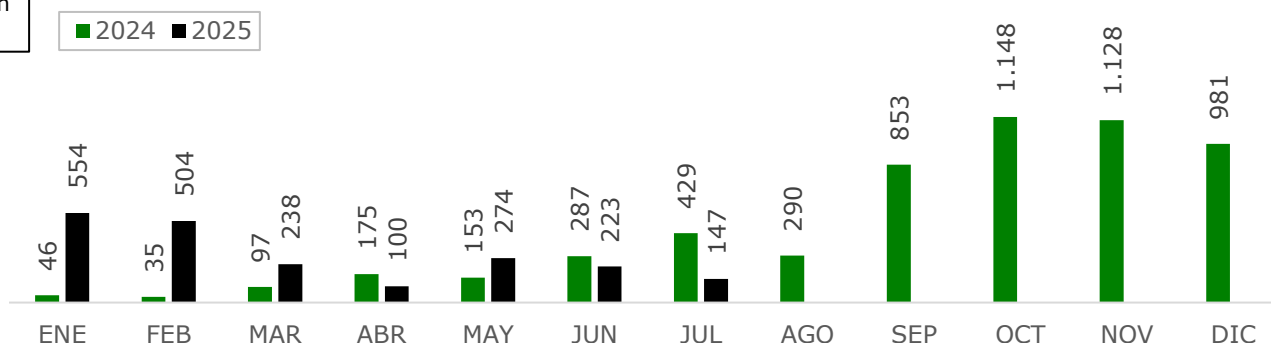
### NARIÑO



En lo corrido del 2025, el departamento de Putumayo registra un **aumento** del **67%** en las detecciones de migrantes en tránsito irregular en comparación con el mismo período de 2024.

## Comportamiento en Putumayo, según mes 2024-2025

### PUTUMAYO

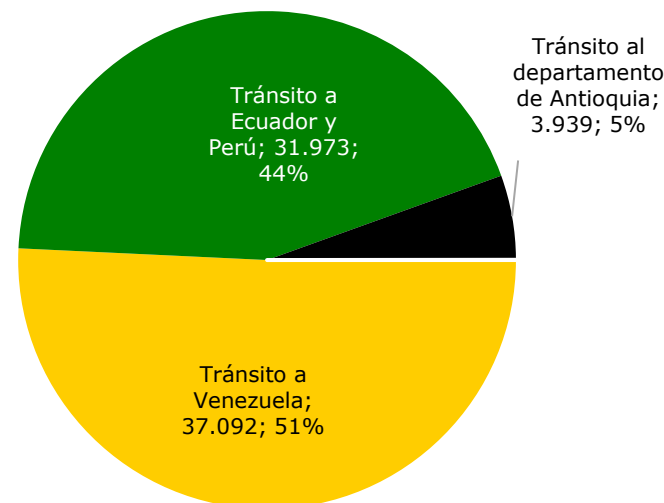


A nivel regional, Nariño concentra la mayoría de las detecciones, con un total de 71.046 registros. En contraste, el departamento del Putumayo presenta un volumen considerablemente menor, con 2.040 registros. En conjunto, estos dos departamentos suman un total de **73.086 registros**.

La composición por nacionalidad de estos 73.083 registros revela que el 98% (71.642 personas) corresponde a ciudadanos venezolanos. Le siguen, en menor proporción, los ciudadanos ecuatorianos con el 1% (741 personas) y otras nacionalidades que representan el 1% (703 personas).

En cuanto a los patrones de tránsito, aproximadamente el 51% del total de estas detecciones corresponden a personas que **ingresan** a Colombia con la intención de continuar su tránsito hacia Venezuela. El segundo patrón de tránsito más frecuente, que representa el 44% de los casos, se refiere a flujos que **salen** de Colombia con destino a un tercer país, Ecuador o Perú. Finalmente, solo el 5% de los registros corresponden a individuos que realizaron **tránsito** hacia el departamento de Antioquia, un comportamiento que se mantiene constante con el fenómeno migratorio observado en dicho departamento desde enero del presente año.

## PATRONES DE TRÁNSITO



# DETECCIONES DE MIGRANTES EN TRÁNSITO IRREGULAR POR ANTIOQUIA Y CHOCÓ (Año 2025)

SISTEMA DE INFORMACIÓN PARA EL MONITOREO DE FENÓMENOS MIGRATORIOS

Comportamiento Diario

Fecha de actualización: 15 de JUL de 2025



## Detecciones de migrantes irregulares en Necoclí + Turbo

Total 2025: 2.948

01/Jul al 15/Jul de 2025

Total Julio: 2

1

1

1-jul 2-jul 3-jul 4-jul 5-jul 6-jul 7-jul 8-jul 9-jul 10-jul 11-jul 12-jul 13-jul 14-jul 15-jul

## Detecciones MTI – Monitoreo diario flujo inverso\* 2025

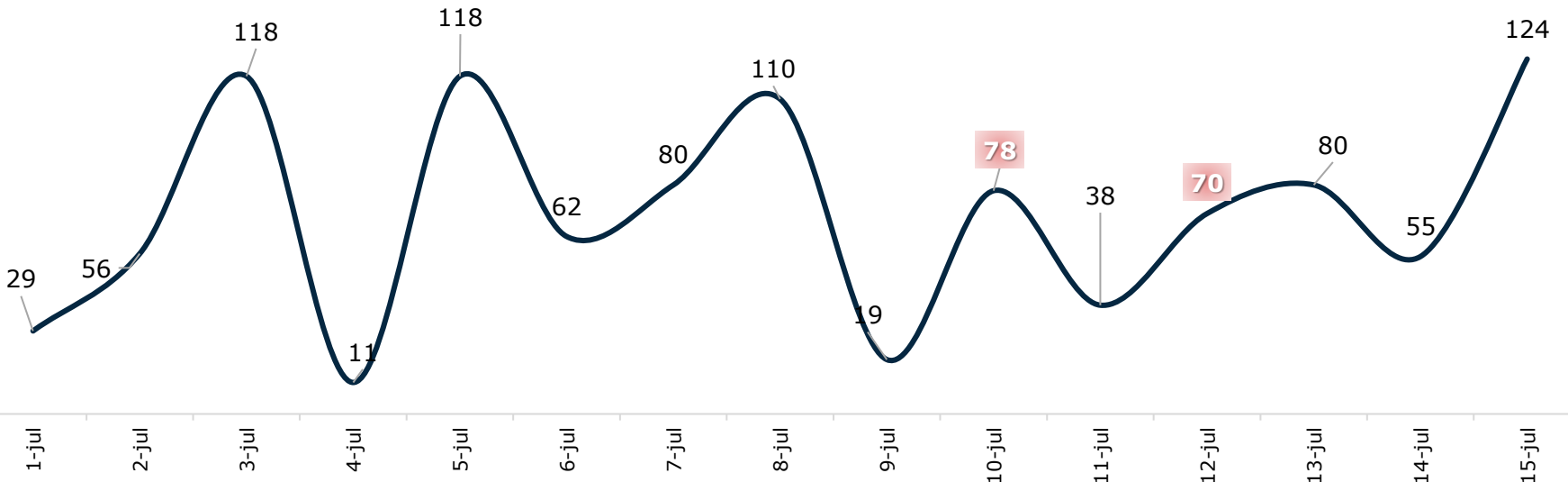
Total 2025: 13.409

01/Jul – 15/Jul de 2025

Total Julio: 1.062

Promedio diario jul 2025 = 70,8

## Detecciones de migrantes en tránsito irregular - Flujo inverso en Chocó y Antioquia

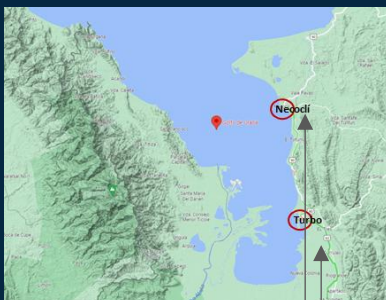


\*Se entiende por **flujo inverso** todo extranjero que, proviniendo de Panamá, manifieste su intención de regresar a su país de origen.

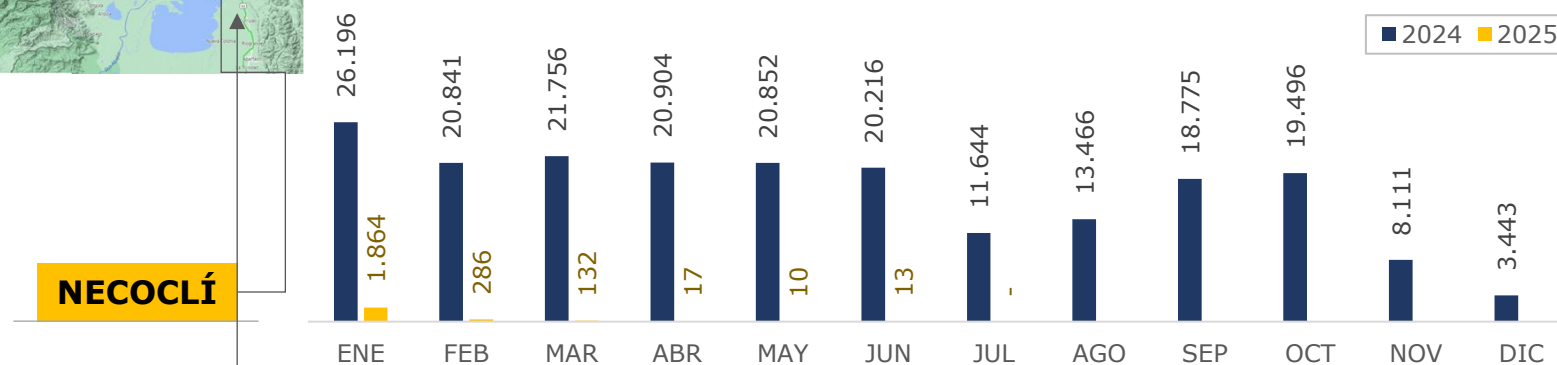
Corte: 01 de julio del 2025 al 15 de julio de 2025.

## Capturas por tráfico de migrantes GITM

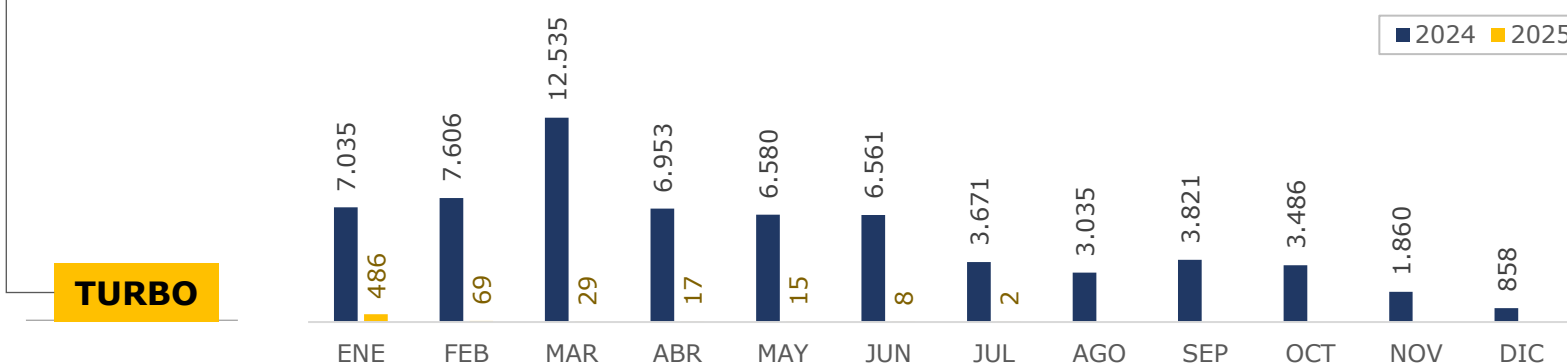
Fecha de actualización: 15 de JULIO del 2025



### Comportamiento en Necoclí, según mes 2024-2025



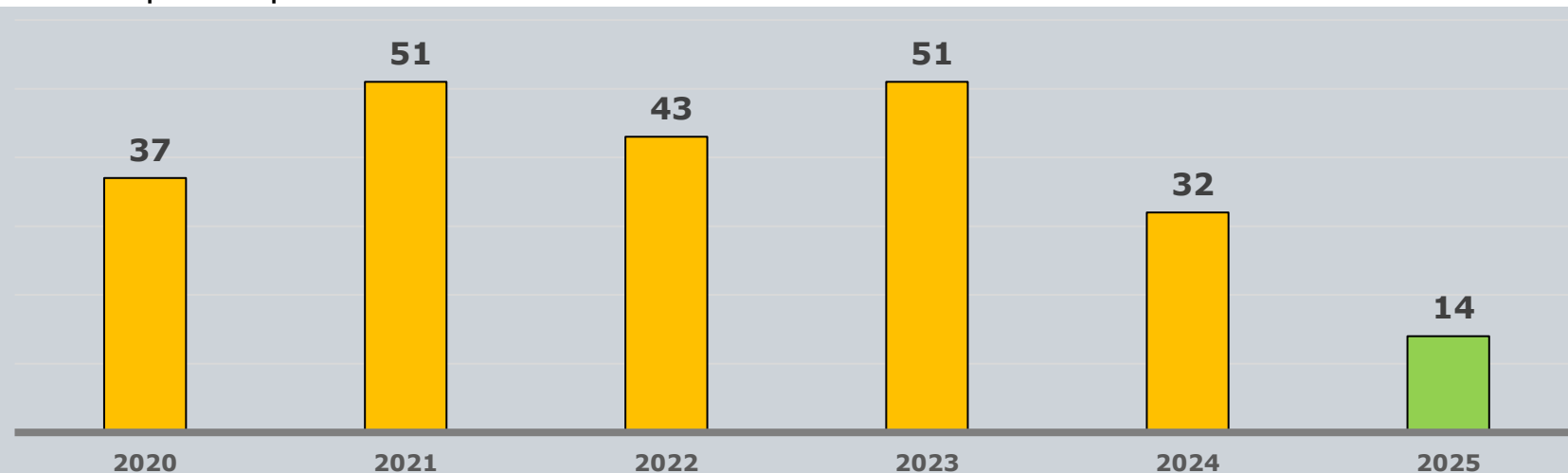
### Comportamiento en Turbo, según mes 2024-2025



## CAPTURAS POR TRÁFICO DE MIGRANTES

GRUPO DE INVESTIGACIÓN JUDICIAL CONTRA EL TRÁFICO DE MIGRANTES

Total capturas periodo 2014-2025: **407**



Fuente: Grupo de Investigación judicial contra el Tráfico de Migrantes

**Art. 188. CPC. DEL TRÁFICO DE MIGRANTES** - El que promueva, induzca, constraña, facilite, financie, colabore o de cualquier otra forma participe en la entrada o salida de personas del país, sin el cumplimiento de los requisitos legales, con el ánimo de lucrarse o cualquier otro provecho para si o otra persona, incurrirá en prisión de noventa y seis (96) a ciento cuarenta y cuatro (144) meses y una multa de sesenta y seis punto sesenta y seis (66.66) a ciento cincuenta (150) salarios mínimos legales mensuales vigentes al momento de la sentencia condenatoria.

# Flujo de migrantes en tránsito irregular en el Archipiélago de San Andrés 2012 - 2025

Fecha de actualización: 15 de JULIO del 2025



## SAN ANDRÉS

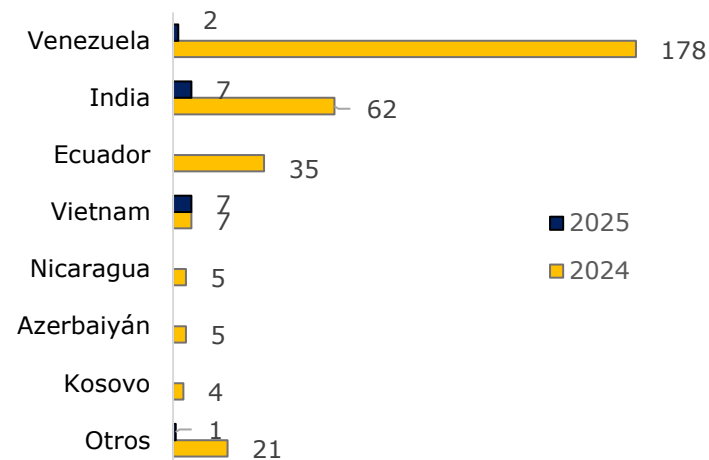
### Total detecciones por año 2012 - 2025

**DETECCIONES 2025: 17**

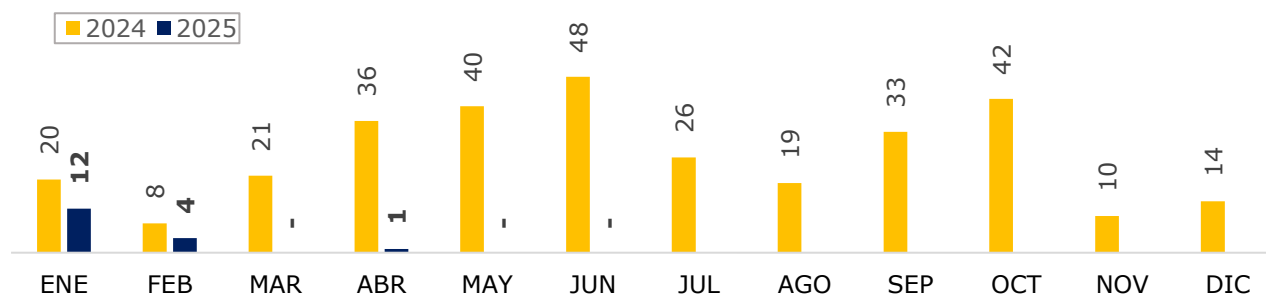


### Detecciones en San Andrés por Nacionalidades

Total 2024 vs 2025

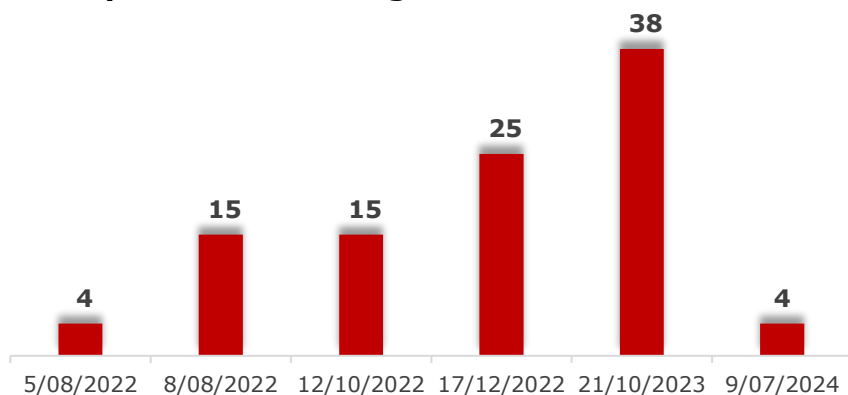


### Comportamiento en San Andrés, según mes 2024-2025

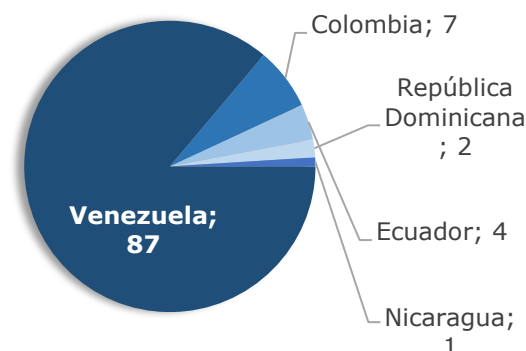


### Eventos de posibles naufragios con ocasión a transporte irregular de migrantes en el Archipiélago de San Andrés y Providencia 2022 - 2024

#### Personas desaparecidas en eventos de presuntos naufragios - San Andrés Islas



#### Ciudadanos reportados como desaparecidos 2022 - 2023 - 2024



En relación con interdicciones marítimas donde se involucren extranjeros, durante el año 2022, se realizaron **44** interdicciones marítimas por hechos relacionados con tráfico de migrantes Art. 188 del C.P, siendo rescatados un total de **711** migrantes de nacionalidades tales como: Venezuela, Argentina, Ecuador, Cuba, República Dominicana, Uzbekistán, Colombia, Chile. Durante el año 2023, realizó **24** interdicciones marítimas por hechos relacionados con tráfico de migrantes Art. 188 del C.P, siendo rescatados un total de **453** migrantes de nacionalidades tales como: China, Azerbaiyán, Argentina, Chile, Colombia, Ecuador, Perú, República Dominicana, Venezuela, Vietnam. El día 9 de julio de 2024 se presentó naufragio con **20** personas a bordo provenientes de Venezuela, Ecuador, Irán, Nicaragua, Chile, Colombia y Kazajistán. La Armada Nacional rescató **15** personas, **4** se encuentran desaparecidas y **1** fallecida. De las personas rescatadas **6** eran menores de edad de nacionalidad venezolana, kazajo y chilena.

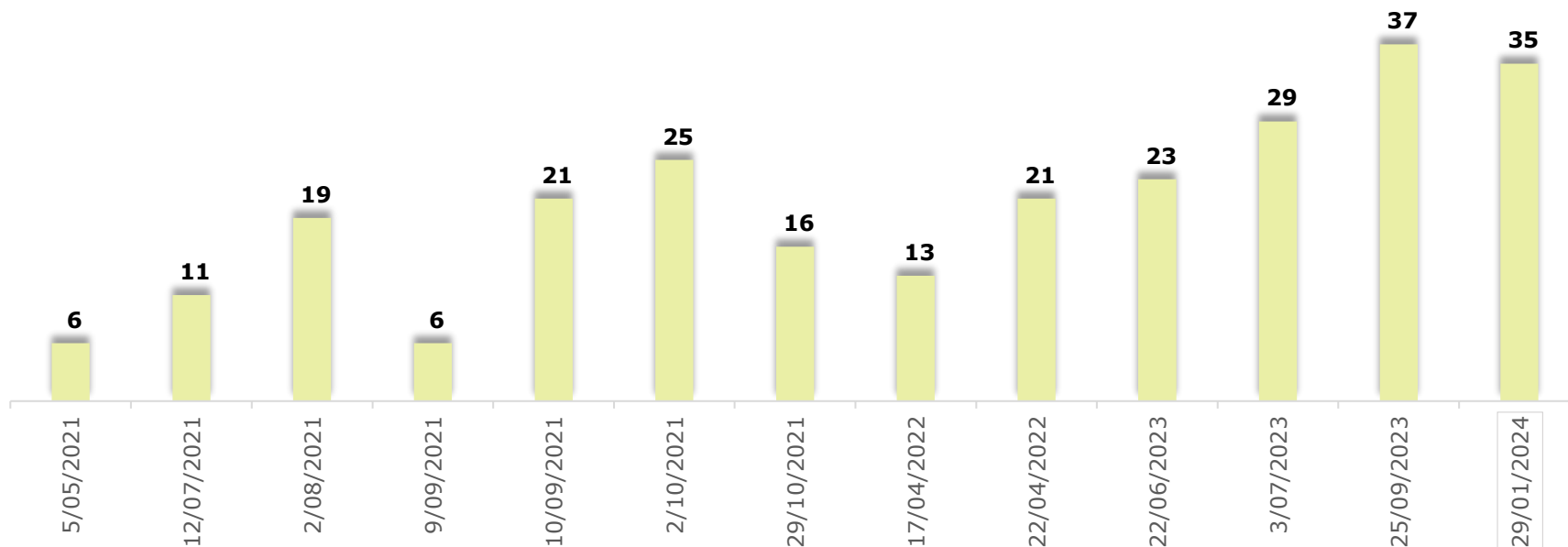
# Interdicciones realizadas y naufragios en el Urabá Antioqueño 2021 - 2025

Fecha de actualización: 15 de JULIO del 2025



## Eventos de naufragios con ocasión a transporte irregular de migrantes en el Urabá Antioqueño y Chocoano 2021 - 2025

### Personas rescatadas en eventos de presuntos naufragios - Regional Antioquia



Nº	FECHA	MIGRANTES RESCATADOS	CAPTURADOS
1	5/05/2021	6 adultos de nacionalidad cubana	2
2	12/07/2021	11 adultos de nacionalidad uzbeka	2
3	2/08/2021	17 adultos y menores de nacionalidad cubana y chilena	2
4	9/09/2021	6 adultos de nacionalidad cubana	2
5	10/09/2021	21 adultos de nacionalidad uruguaya, cubana, nepalí, nigeriana y bangladesí	2
6	2/10/2021	19 adultos y 6 menores de nacionalidad haitiana, cubana, chilena y ecuatoriana	2
7	29/10/2021	14 adultos y 2 menores de nacionalidad haitiana y cubana	1
8	17/04/2022	10 adultos y 3 menores de nacionalidad venezolana y peruana	2
9	22/04/2022	19 adultos y 2 menores de nacionalidad venezolana	2
10	22/06/2023	18 adultos y 5 menores de nacionalidad ecuatoriana y venezolana	2
11	3/07/2023	29 adultos de nacionalidad china	3
12	25/09/2023	28 adultos y 9 menores de nacionalidad china y venezolana	2

### Adultos

198

### Menores

29

### Capturas

24

El día **29 de enero de 2024**, siendo la 11:00 horas sale desde el Muelle turístico de Turbo la embarcación tipo lancha de nombre Camaliss con número de matrícula CP-08-0992 afiliada a la empresa Transmaryrio SAS, esta embarcación sale con un total de **38 pasajeros** de los cuales **33 eran extranjeros de nacionalidad venezolana y 05 nacionales Colombianos**. A la altura entre el sector de La Gloria y Titumate del municipio de Unguia - Chocó, la embarcación presentó una novedad debido al mal tiempo ocasionando que el fuerte oleaje desestabilizara la lancha, volteando la embarcación y de esta manera se presentara el naufragio. En el suceso se rescataron **35 personas con vida y 3 personas de nacionalidad venezolana perdieron la vida**, de las cuales **2** eran menores de edad.

# ENTRADA DE COLOMBIANOS A PANAMÁ

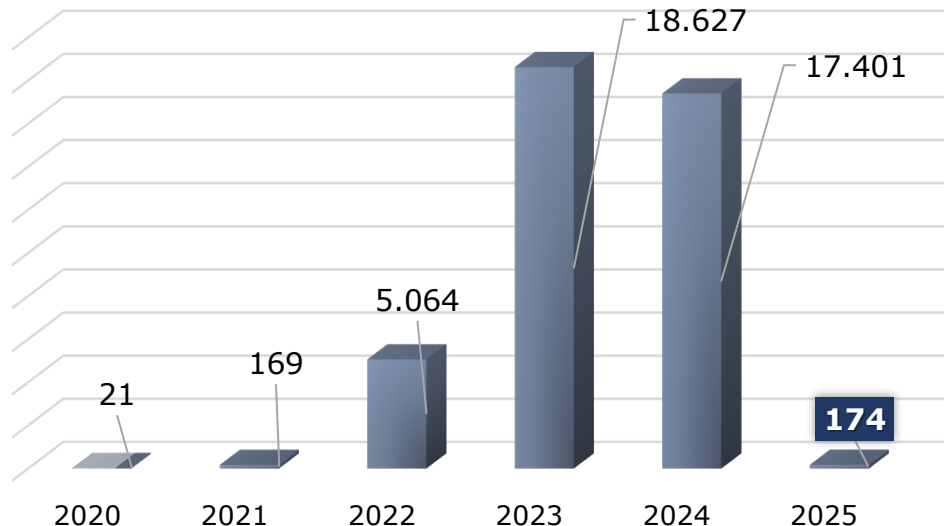
CIFRAS DE REFERENCIA

Panorama de las detecciones 2025 (Corte: 15 - Jul - 2025)

FUENTE: Servicio Nacional de Migración Panamá

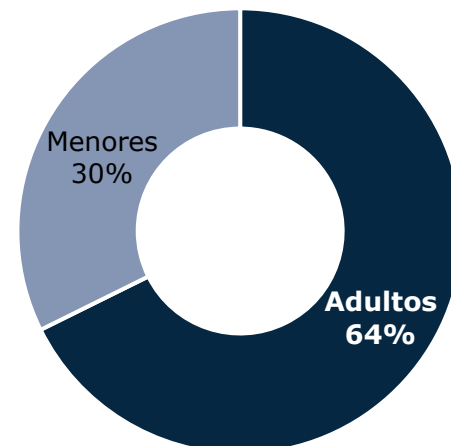


## Tránsito Irregular de Colombianos en la Frontera con Panamá 2020 - 2025



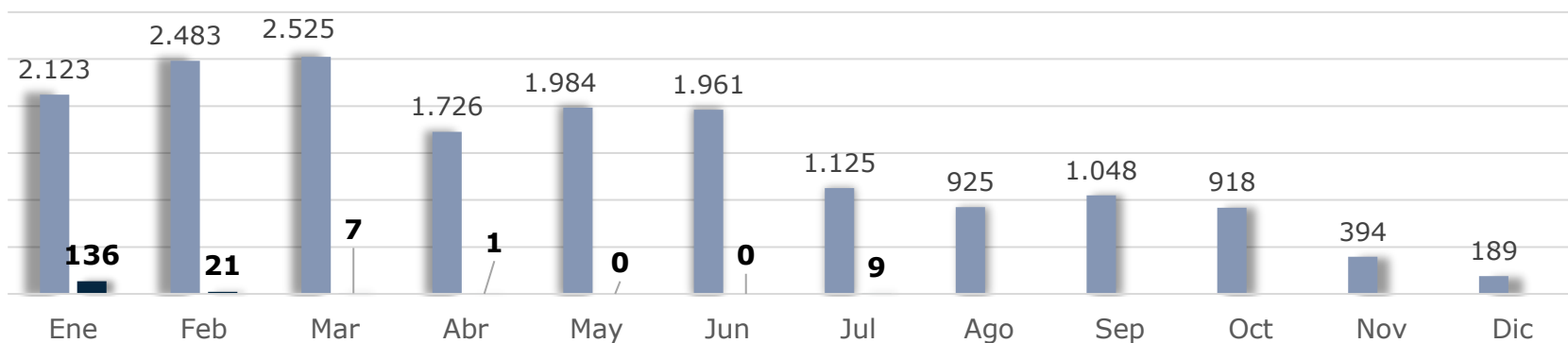
FUENTE: SERVICIO NACIONAL DE MIGRACIÓN PANAMÁ  
CORTE: 15 de julio del 2025

## Tránsito Irregular de Colombianos en la Frontera con Panamá según género 2025



	80		34	<b>Menores</b>
<b>Masculino / femenino</b>				<b>60</b>
				<b>NNA</b>

## Tránsito Irregular de Colombianos en la Frontera con Panamá comparativo 2024 - 2025



## Tránsito Irregular de Colombianos en la Frontera con Panamá según mes y puesto de control 2025

Puesto de Control	Ene	Feb	Mar	Abr	May	Jun	Jul	Ago	Sep	Oct	Nov	Dic	Total
Bajo Chiquito	114	21	7	1									143
Canaán Membrillo	9												9
Zapallal	9												9
San Vicente	3												3
Jaqué	1												1
Puerto Obaldía							9						9
<b>Total</b>	<b>136</b>	<b>21</b>	<b>7</b>	<b>1</b>	<b>0</b>	<b>0</b>	<b>9</b>						<b>174</b>

FUENTE: SERVICIO NACIONAL DE MIGRACIÓN PANAMÁ  
CORTE: 15 de julio del 2025

# COMPORTAMIENTO FRONTERA SUR EE.UU

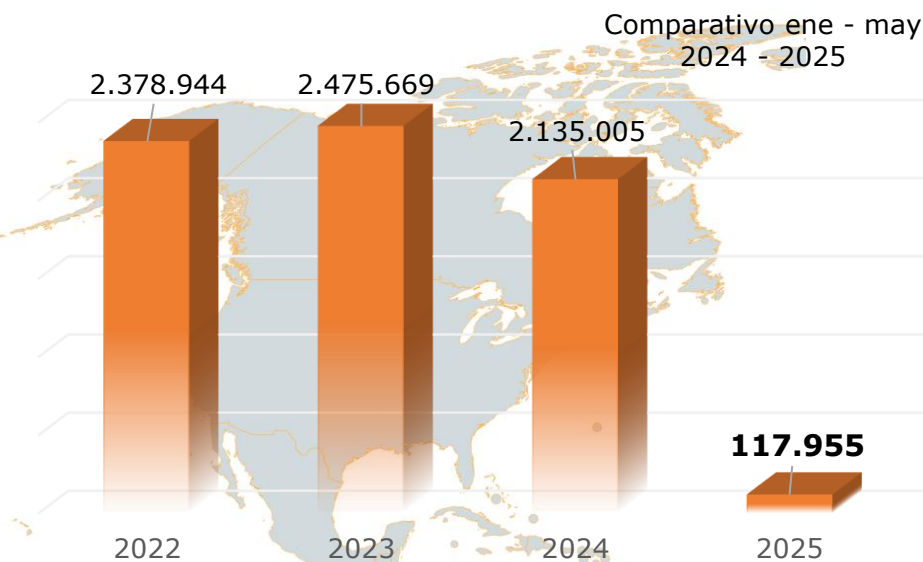
CIFRAS DE REFERENCIA

Panorama de las detecciones 2025 (Corte: 30-Jun-2025)

FUENTE: US CUSTOMS AND BORDER PROTECTION



## Migrantes irregulares en la frontera Sur de EE.UU 2022-2025

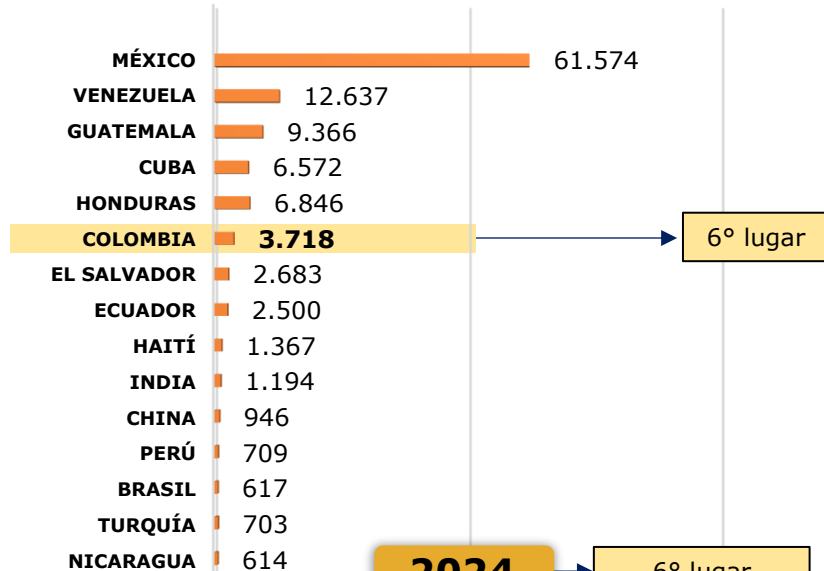


FUENTE: US CUSTOMS AND BORDER PROTECTION

## PRINCIPALES NACIONALIDADES

2025

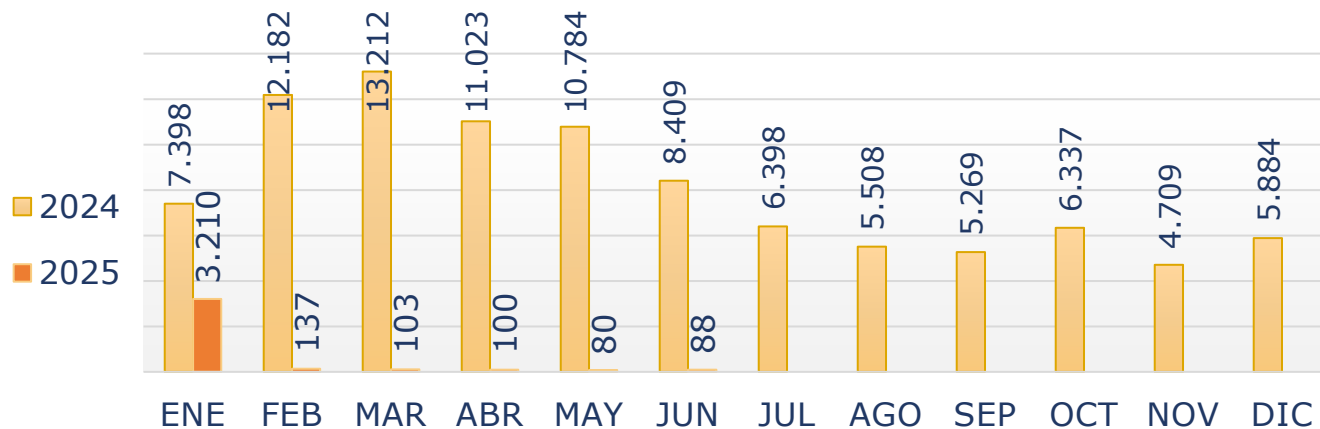
Ranking de nacionalidades detectadas en la frontera SUR - 2025



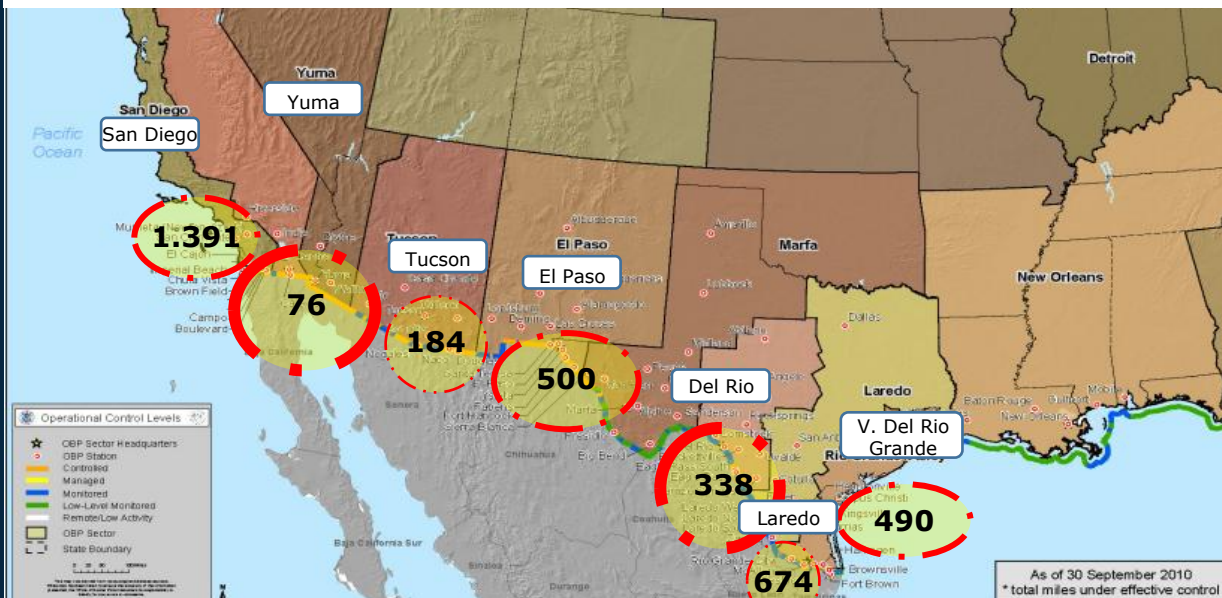
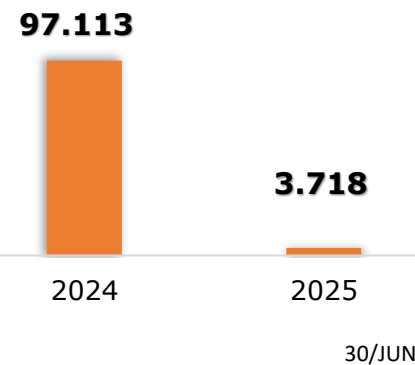
2024

6° lugar

## CIFRAS DE COLOMBIANOS EN LA FRONTERA SUR EE.UU 2024-2025



## Comparativo 2024 VS 2025



## Lugares de detección

