

# MIGRANTES EN TRÁNSITO IRREGULAR

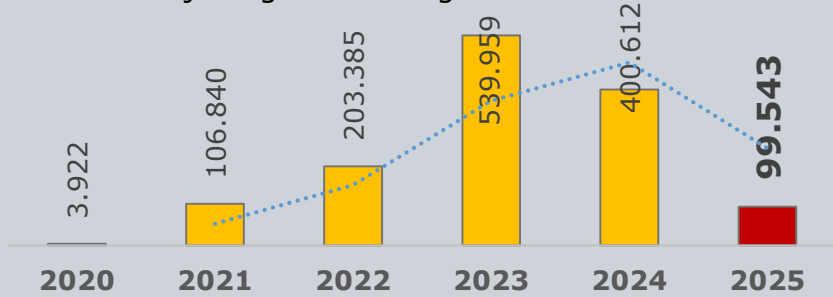
PANORAMA EN COLOMBIA 2012 – 2025 [CORTE: 31 – JULIO de 2025]



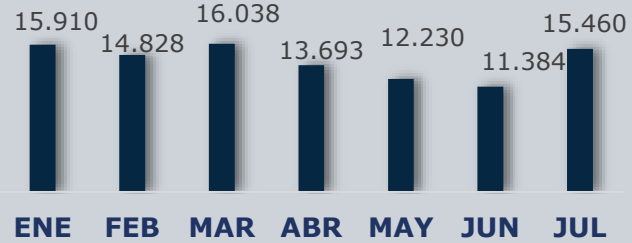
\*Reporte en proceso de rediseño.

## 1 GENERALIDADES

Histórico flujo migratorio irregular



Detecciones MTI 2025



TOTAL GENERAL

2012 - 2025

1.431.858

Total 2025

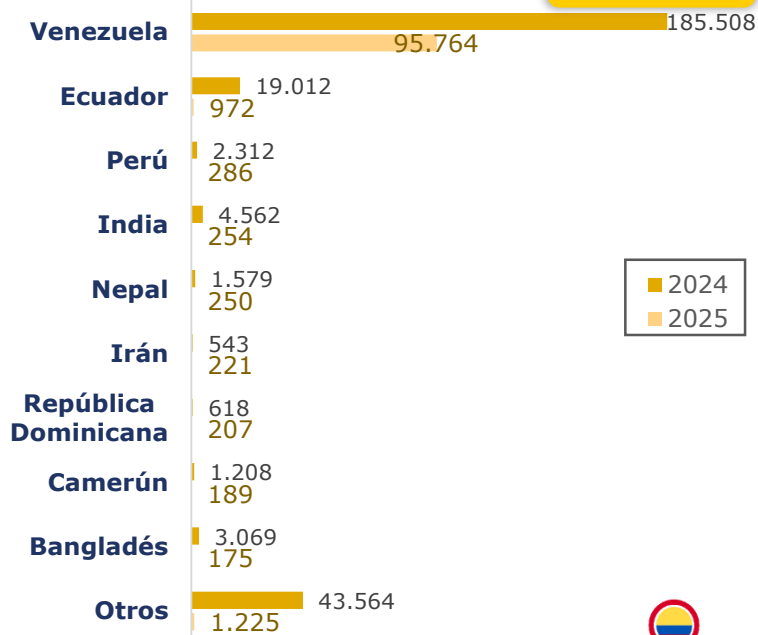
99.543\*

\* Datos en proceso de estabilización. El dato incluye flujo Sur – Norte / Norte – Sur.

## 2 PRINCIPALES NACIONALIDADES

Comparativo con respecto al mismo periodo entre el 01 de enero al 31 de julio del año 2025

2024 vs 2025  
ENE a JUL/31



## 3 CIUDADES DE DETECCIÓN 2025

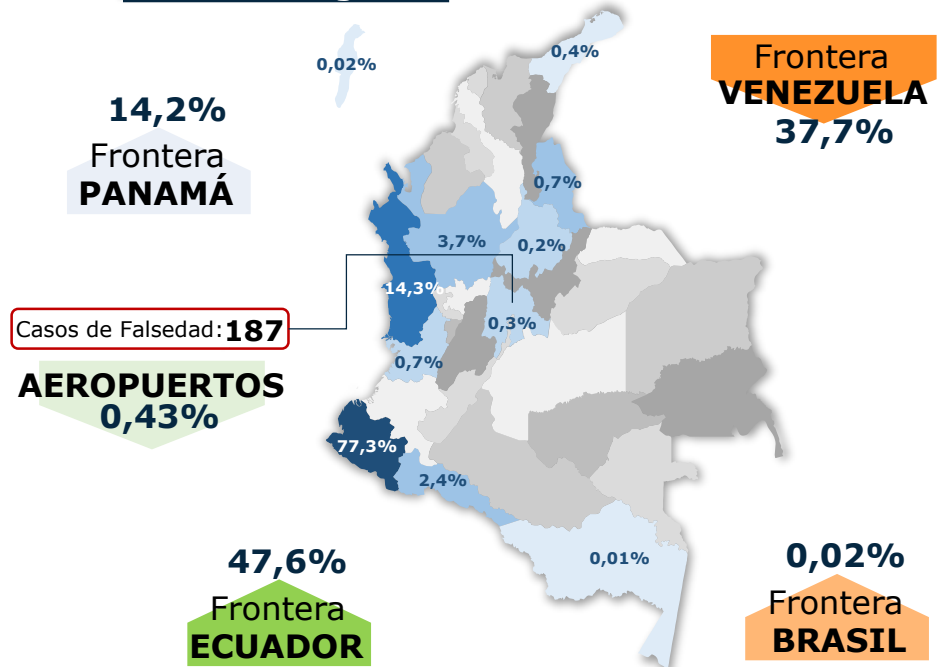
ZONA SUR		ZONA CENTRO		ZONA NORTE	
Ipiales	77,5%	Cali	0,6%	Acandí	14%
San Miguel	2,2%	Bogotá D.C.	0,3%	Necoclí	2,4%
Valle del Guamuez	0,1%	Zarzal	0,04%	Turbo	0,7%
		Buga	0,04%	Los Patios	0,5%

Salidas voluntarias otorgadas APP 'Tránsito Seguro' **181.019**

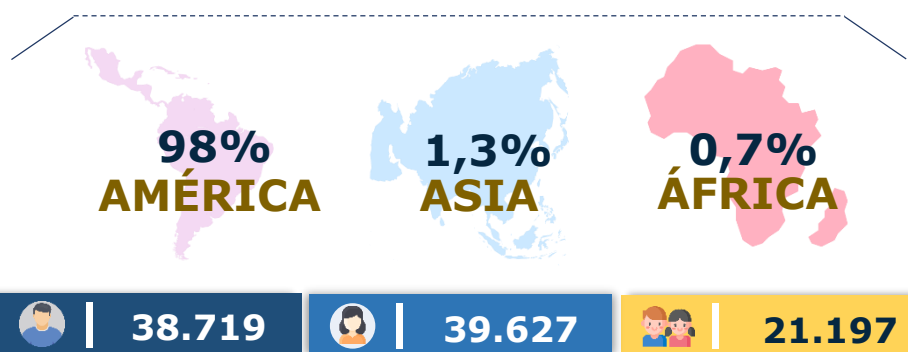
Corte: 31 de julio de 2025

## 4 MIGRACIÓN EN TRÁNSITO IRREGULAR 2025

Zonas de ingreso



REGIONES DE ORIGEN



## 5 Cifras de flujo inverso\* 2025

14.422



MUJERES  
3.675  
25%



HOMBRES  
8.090  
56%



NNA  
2.657  
19%

1. En lo corrido del 2025, se han registrado **99.543 detecciones** de migrantes en tránsito irregular, lo que representa una disminución del **62%** en comparación con el mismo periodo de 2024, cuando se identificaron **261.975 detecciones**.

2. En los municipios de **Turbo** y **Necoclí**, se han registrado **2.966 detecciones** en lo corrido del 2025, lo que muestra una disminución significativa del **98,5%** respecto a las **193.350 detecciones** del mismo periodo en 2024.

3. Desde el mes de enero a la fecha del reporte se han identificado **14.194 venezolanos**, **83 peruanos**, **75 ecuatorianos** y **20 chilenos** dentro de las principales nacionalidades del flujo inverso.

\* Se entiende por **flujo inverso** todo extranjero que, proviniendo de Panamá, manifieste su intención de regresar a su país de origen.

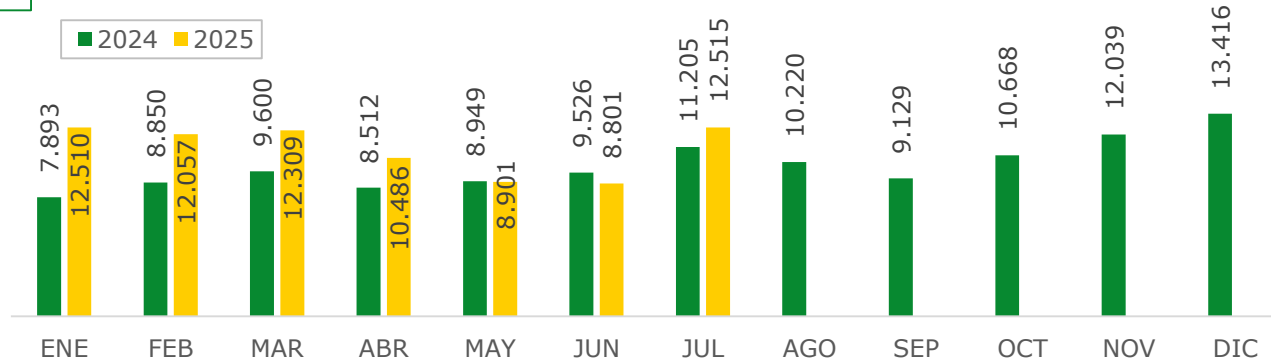
Fecha de actualización: 31 de JULIO del 2025



En lo corrido del 2025, el departamento de Nariño ha registrado un **aumento** del **20,2%** en las detecciones de migrantes en tránsito irregular en comparación con el mismo período de 2024.

### Comportamiento en Nariño, según mes 2024-2025

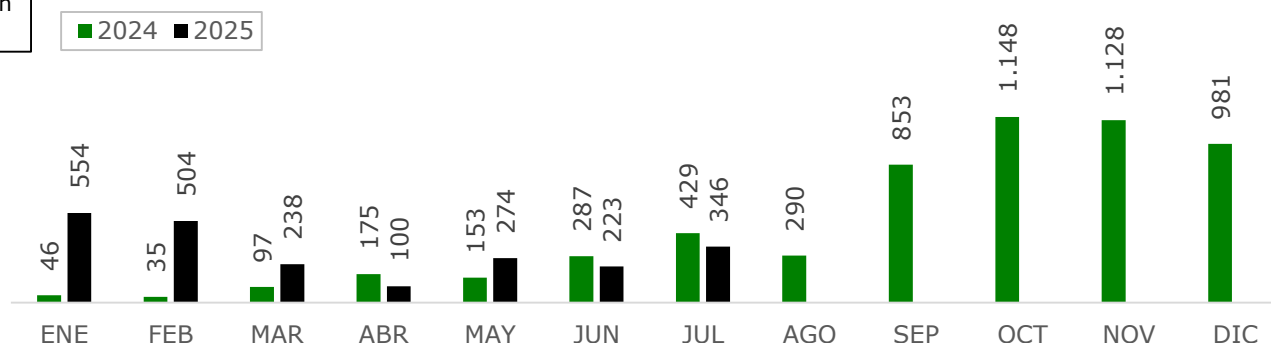
## NARIÑO



En lo corrido del 2025, el departamento de Putumayo registra un **aumento** del **83,2%** en las detecciones de migrantes en tránsito irregular en comparación con el mismo período de 2024.

### Comportamiento en Putumayo, según mes 2024-2025

## PUTUMAYO

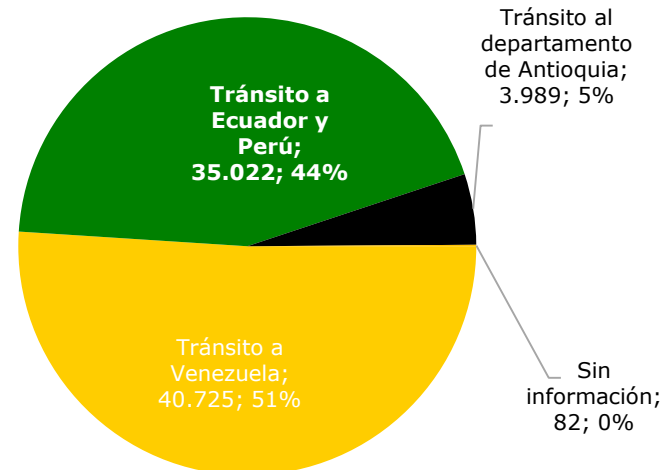


A nivel regional, Nariño concentra la mayoría de las detecciones, con un total de 77.579 registros. En contraste, el departamento del Putumayo presenta un volumen considerablemente menor, con 2.239 registros. En conjunto, estos dos departamentos suman un total de **79.818 registros**.

La composición por nacionalidad de estos 79.818 registros revela que el 98,2% (78.371 personas) corresponde a ciudadanos venezolanos. Le siguen, en menor proporción, los ciudadanos ecuatorianos con el 0,9% (748 personas) y otras nacionalidades que representan el 0,9% (699 personas).

En cuanto a los patrones de tránsito, el 51% del total de estas detecciones corresponden a personas que **ingresan** a Colombia con la intención de continuar su tránsito hacia Venezuela. El segundo patrón de tránsito más frecuente, que representa el 44% de los casos, se refiere a flujos que **salen** de Colombia con destino a un tercer país, Ecuador o Perú. Finalmente, solo el 5% de los registros corresponden a individuos que realizaron **tránsito** hacia el departamento de Antioquia, un comportamiento que se mantiene constante con el fenómeno migratorio observado en dicho departamento desde enero del presente año.

## PATRONES DE TRÁNSITO



# DETECCIONES DE MIGRANTES EN TRÁNSITO IRREGULAR POR ANTIOQUIA Y CHOCÓ (Año 2025)

SISTEMA DE INFORMACIÓN PARA EL MONITOREO DE FENÓMENOS MIGRATORIOS

Comportamiento Diario

Fecha de actualización: 31 de JUL de 2025



## Detecciones de migrantes en tránsito irregular - Flujo inverso en Chocó y Antioquia

Detecciones MTI – Monitoreo diario **flujo inverso\*** 2025

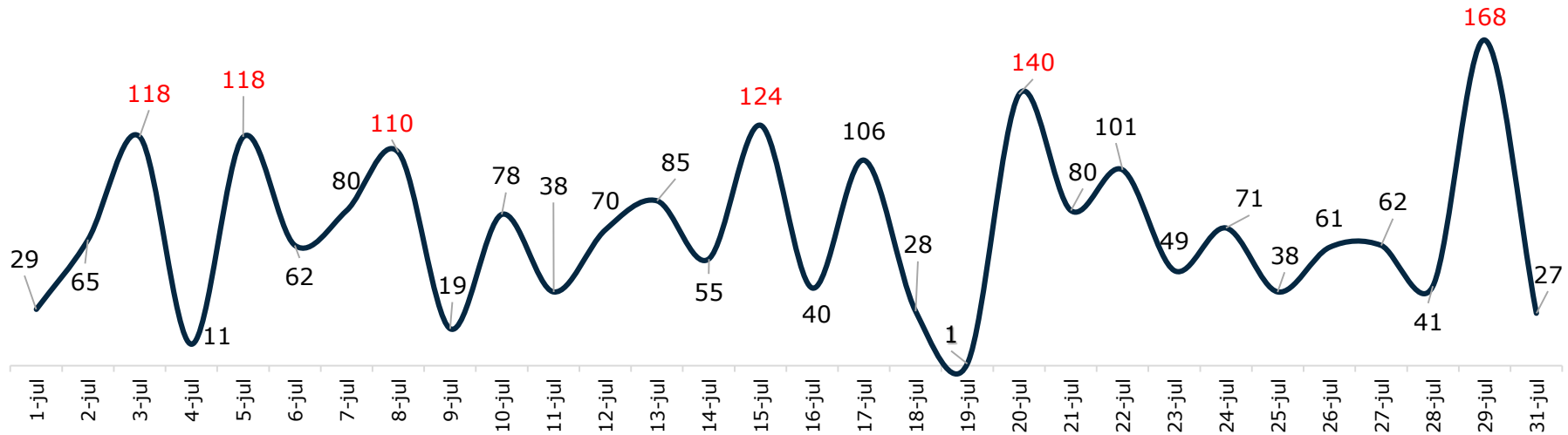
Total 2025: **14.422**

01/Jul – 31/Jul de 2025

Total Julio: **2.075**

Promedio diario jul 2025 = 69,16

Corte: 01 de julio del 2025 al 31 de julio de 2025.



\*Se entiende por **flujo inverso** todo extranjero que, proviniendo de Panamá, manifieste su intención de regresar a su país de origen.

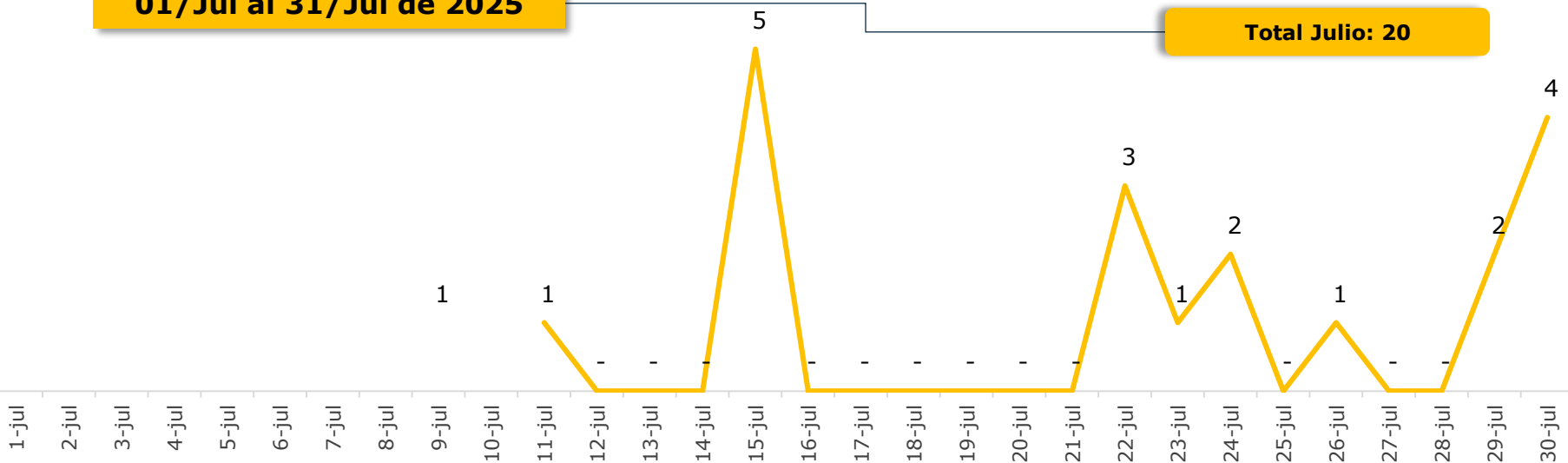
## Detecciones de migrantes en tránsito irregular – (Sur –Norte)

Detecciones de migrantes irregulares en Necoclí + Turbo

Total 2025: **2.966**

01/Jul al 31/Jul de 2025

Total Julio: **20**



1. En lo corrido del 2025, en los municipios de Necoclí y Turbo se han registrado **2.966 detecciones** de migrantes en tránsito sentido Sur -Norte.

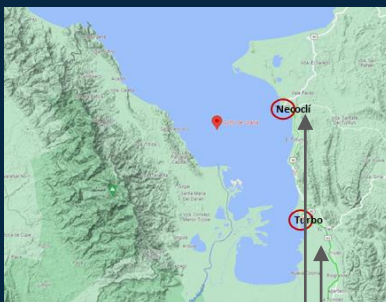
2. El análisis de las detecciones de flujos migratorios de tipo Sur-Norte revela una distribución temporal que concentra el **79,2%** de los casos en **enero**, con **2.350** registros. La distribución mensual restante se desglosa de la siguiente manera: **febrero** (355) con un **12%**, **marzo** (161) con un **5,4%**, **abril** (34), **mayo, junio y julio** (66) con el **2,2%** restante.

3. En lo que respecta a la composición por nacionalidad, las cifras indican una preponderancia de personas procedentes de **Venezuela**, con **1.340** registros del total de 2.966. Otras nacionalidades con una presencia significativa en este conjunto incluyen **Irán** (205), **Nepal** (183), e **India** (172).

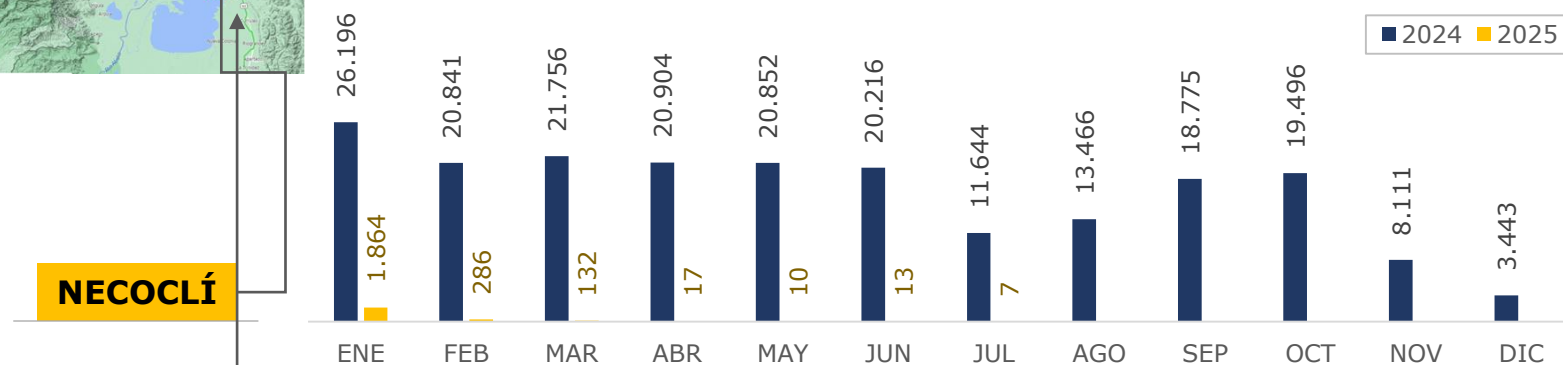
# Flujo de migrantes en tránsito irregular por Necoclí y Turbo 2024 - 2025

## Capturas por tráfico de migrantes GITM

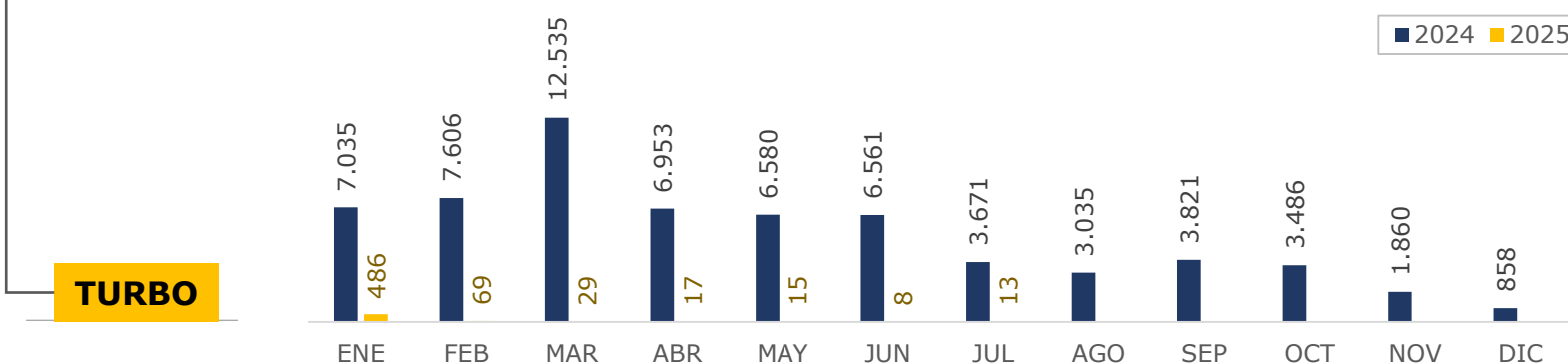
Fecha de actualización: 31 de JULIO del 2025



### Comportamiento en Necoclí, según mes 2024-2025



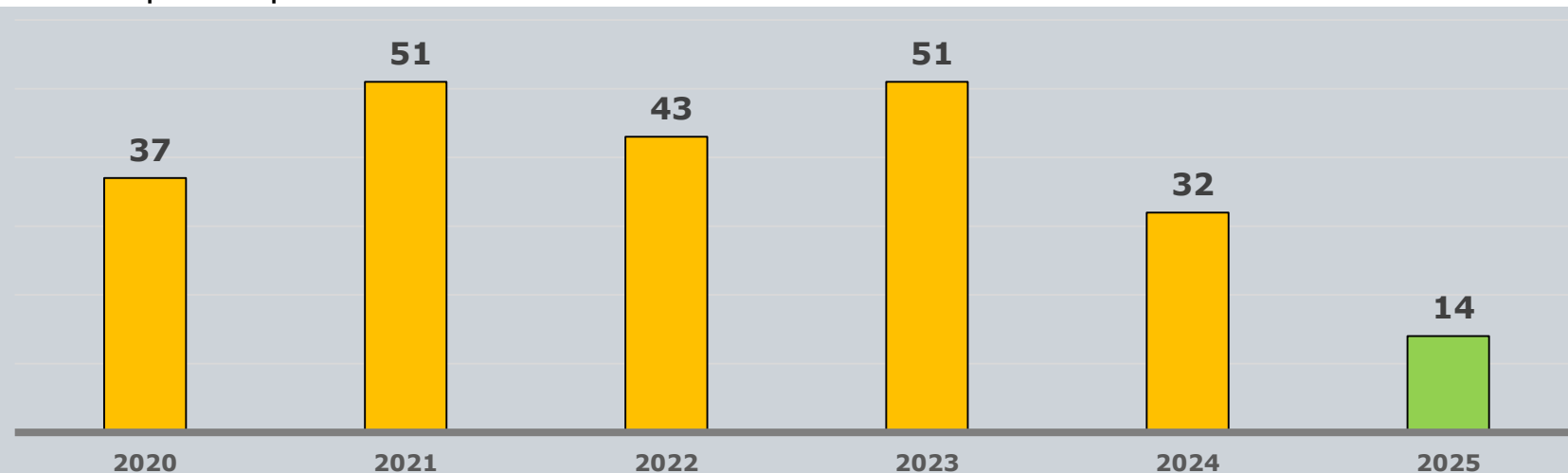
### Comportamiento en Turbo, según mes 2024-2025



## CAPTURAS POR TRÁFICO DE MIGRANTES

GRUPO DE INVESTIGACIÓN JUDICIAL CONTRA EL TRÁFICO DE MIGRANTES

Total capturas periodo 2014-2025: **407**



Fuente: Grupo de Investigación judicial contra el Tráfico de Migrantes

**Art. 188. CPC. DEL TRÁFICO DE MIGRANTES** - El que promueva, induzca, constraña, facilite, financie, colabore o de cualquier otra forma participe en la entrada o salida de personas del país, sin el cumplimiento de los requisitos legales, con el ánimo de lucrarse o cualquier otro provecho para si o otra persona, incurrirá en prisión de noventa y seis (96) a ciento cuarenta y cuatro (144) meses y una multa de sesenta y seis punto sesenta y seis (66.66) a ciento cincuenta (150) salarios mínimos legales mensuales vigentes al momento de la sentencia condenatoria.

# ENTRADA DE COLOMBIANOS A PANAMÁ

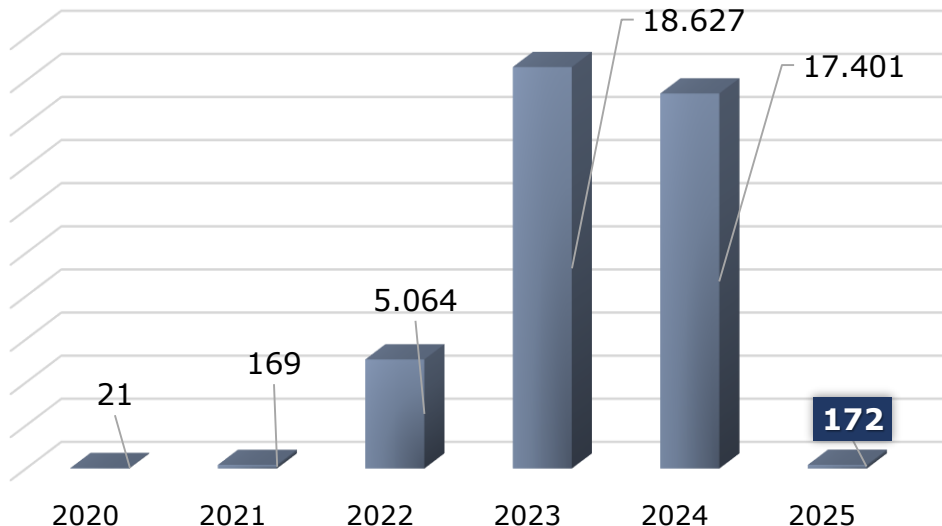
CIFRAS DE REFERENCIA

Panorama de las detecciones 2025 (Corte: 31 - Jul - 2025)

FUENTE: Servicio Nacional de Migración Panamá

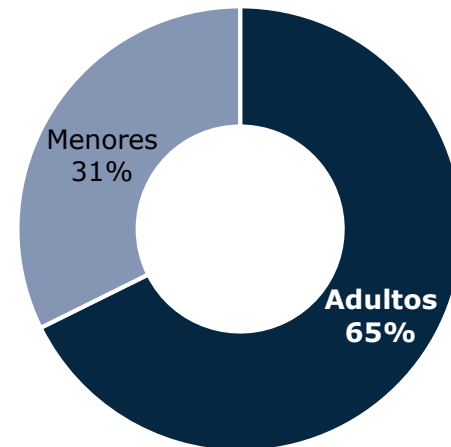


## Tránsito Irregular de Colombianos en la Frontera con Panamá 2020 - 2025



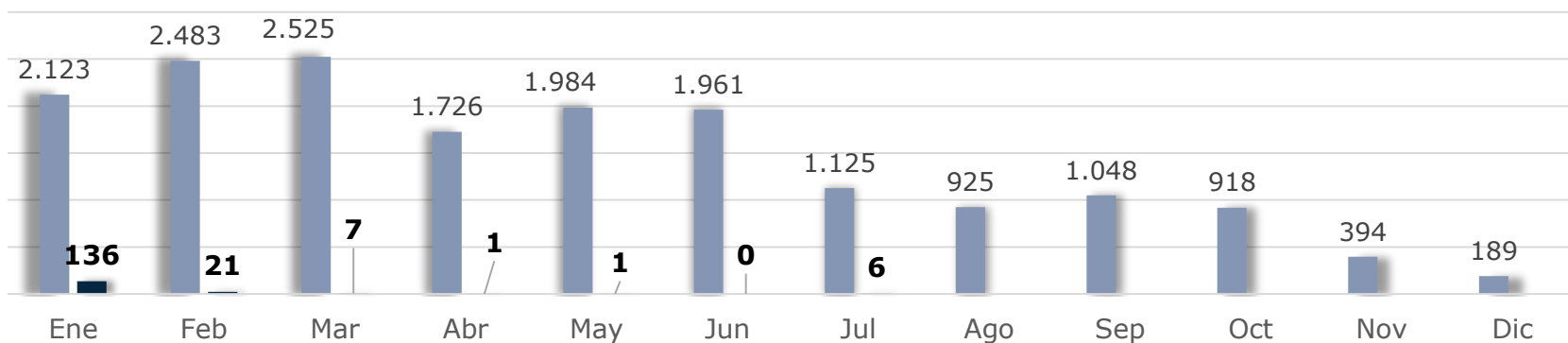
FUENTE: SERVICIO NACIONAL DE MIGRACIÓN PANAMÁ  
CORTE: 31 de julio del 2025

## Tránsito Irregular de Colombianos en la Frontera con Panamá según género 2025



	80		34	<b>Menores</b>
<b>Masculino / femenino</b>				<b>58</b>
				<b>NNA</b>

## Tránsito Irregular de Colombianos en la Frontera con Panamá comparativo 2024 - 2025



## Tránsito Irregular de Colombianos en la Frontera con Panamá según mes y puesto de control 2025

Puesto de Control	Ene	Feb	Mar	Abr	May	Jun	Jul	Ago	Sep	Oct	Nov	Dic	Total
Bajo Chiquito	114	21	7	1	1								144
Canaán Membrillo	9												9
Zapallal	9												9
San Vicente	3												3
Jaqué	1												1
Puerto Obaldía							6						6
<b>Total</b>	<b>136</b>	<b>21</b>	<b>7</b>	<b>1</b>	<b>1</b>	<b>0</b>	<b>6</b>						<b>172</b>

FUENTE: SERVICIO NACIONAL DE MIGRACIÓN PANAMÁ  
CORTE: 31 de julio del 2025

# COMPORTAMIENTO FRONTERA SUR EE.UU

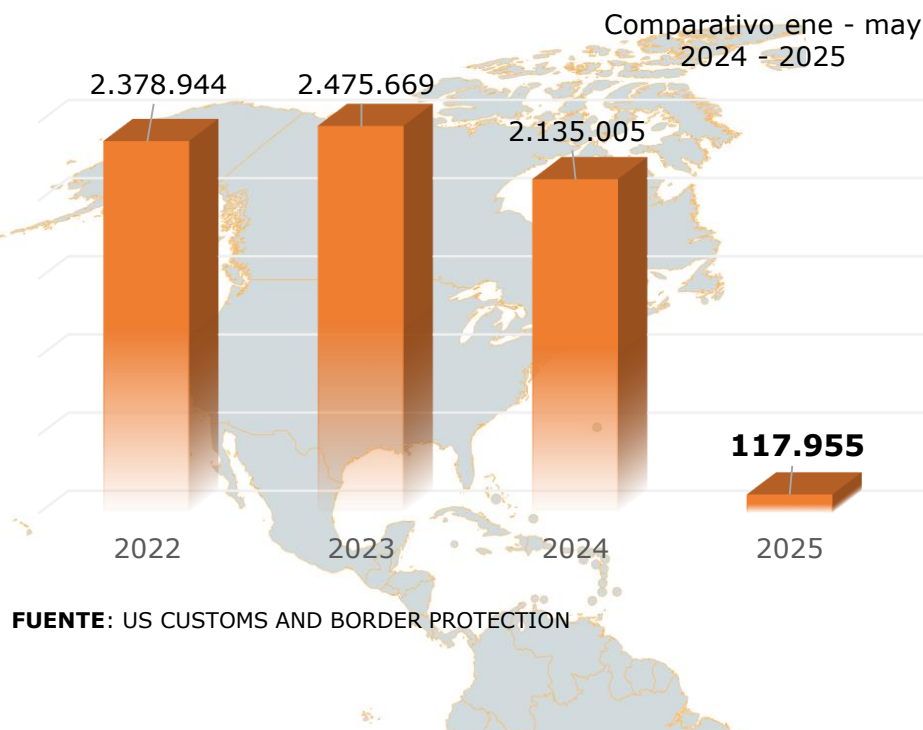
CIFRAS DE REFERENCIA

Panorama de las detecciones 2025 (Corte: 30-Jun-2025)

FUENTE: US CUSTOMS AND BORDER PROTECTION



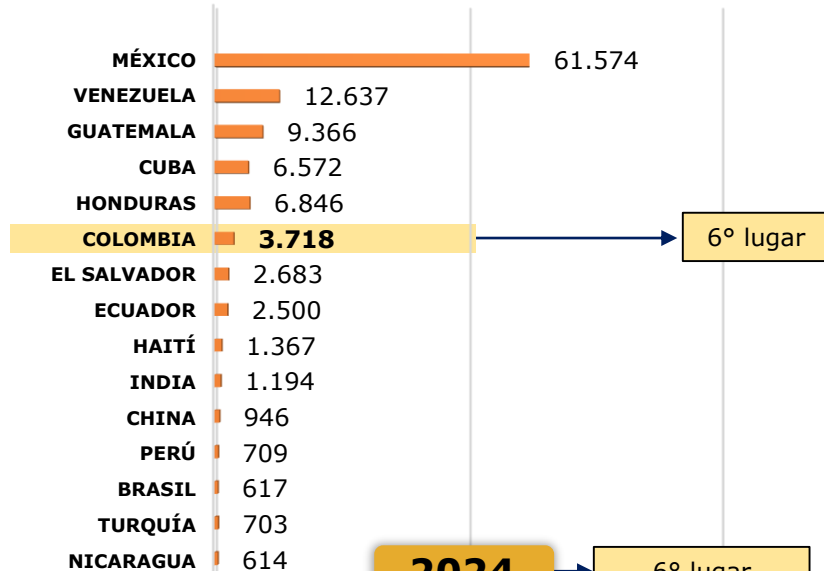
## Migrantes irregulares en la frontera Sur de EE.UU 2022-2025



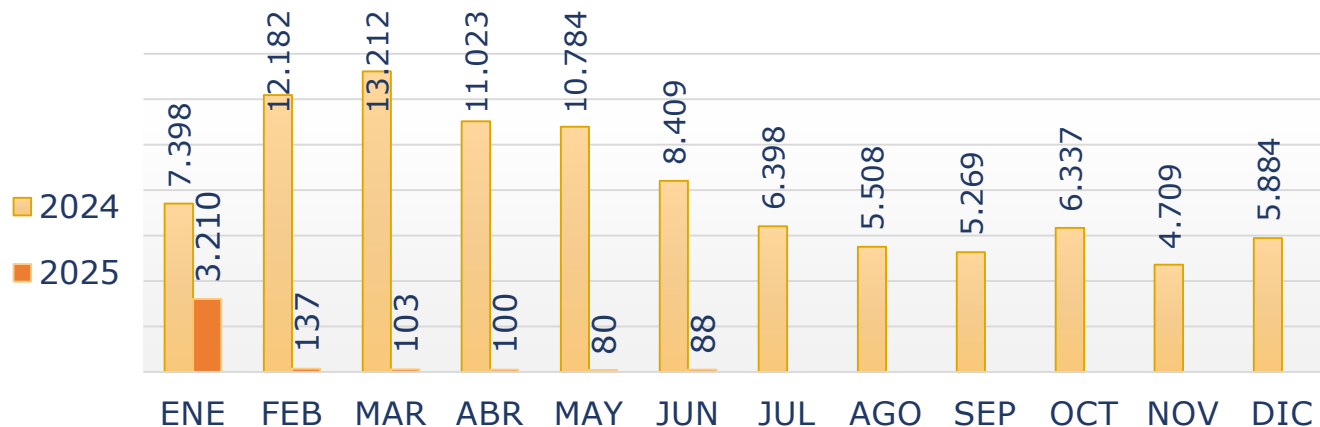
## PRINCIPALES NACIONALIDADES

2025

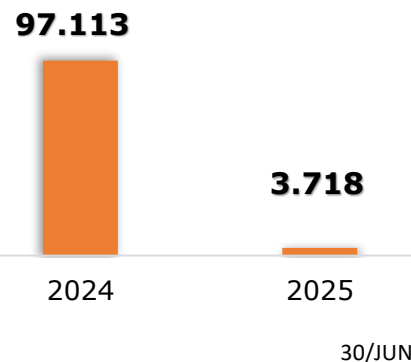
Ranking de nacionalidades detectadas en la frontera SUR - 2025



## CIFRAS DE COLOMBIANOS EN LA FRONTERA SUR EE.UU 2024-2025



## Comparativo 2024 VS 2025



## Lugares de detección

