

MIGRACIÓN EN TRÁNSITO IRREGULAR

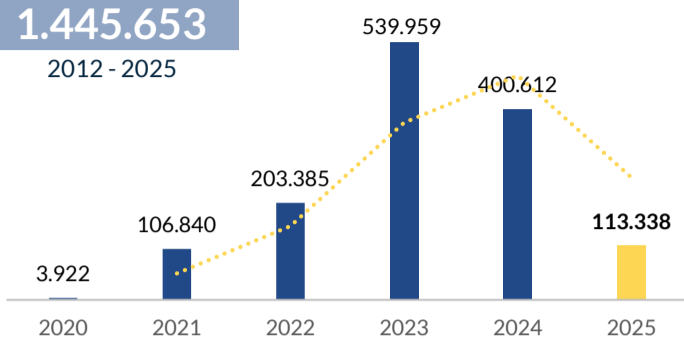
PANORAMA EN COLOMBIA 2025

CORTE: 31 de agosto de 2025

1 GENERALIDADES MTI

1.445.653

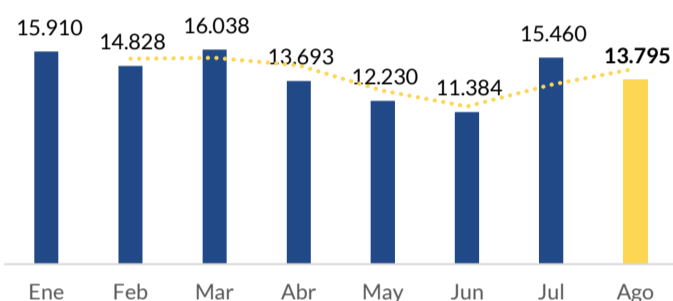
2012 - 2025



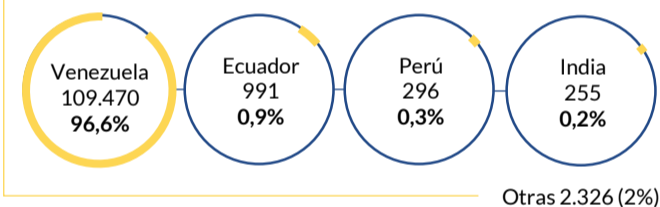
*Datos en proceso de estabilización. El dato incluye flujo Sur - Norte / Norte - Sur.

En lo corrido del 2025, se han registrado **113.338** detecciones de migrantes en tránsito irregular, lo que representa una disminución del **61%** en comparación con el mismo período de 2024, cuando se identificaron **289.419** detecciones.

DETECCIONES MTI - 2025



PRINCIPALES NACIONALIDADES 2025



Otras 2.326 (2%)



Hombres
43.600
38,5%

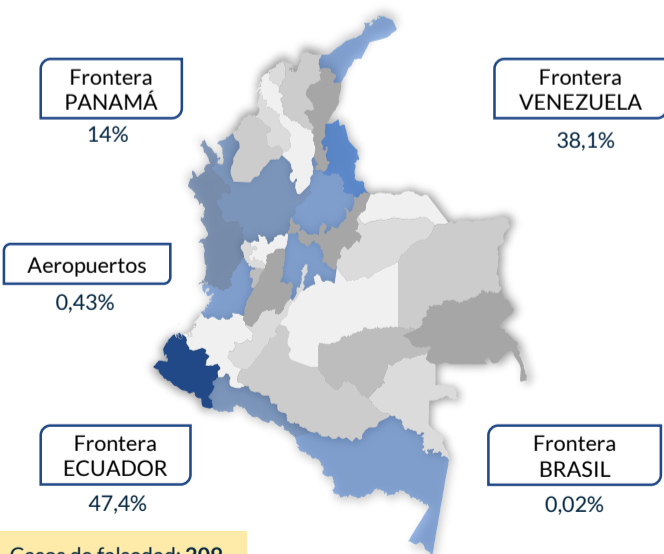


Mujeres
45.404
40,1%



NNA
24.334
21,5%

ZONAS DE DETECCIÓN 2025



Casos de falsedad: 209

Las principales ciudades y municipios donde se realizaron la mayoría de las detecciones durante el periodo en la zona sur: **Ipiales** (78%) y **San Miguel** (2,1%), en la zona norte: **Acandí** (13,8%), seguida de **Necoclí** (2,1%) y **Turbo** (0,6%) y en la zona centro: **Cali** (0,7%) y **Bogotá** (0,3%).

En los municipios de **Turbo** y **Necoclí**, se han registrado **2.984** detecciones en lo corrido del 2025, lo que muestra una disminución significativa del 98,6% respecto a las **209.851** detecciones del mismo periodo en 2024.

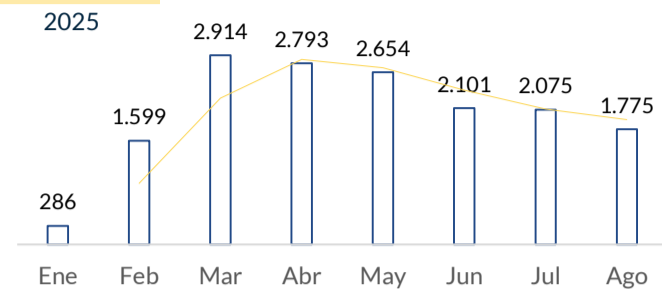
MIGRACIÓN
MINISTERIO DE RELACIONES EXTERIORES

SISTEMA DE INFORMACIÓN PARA EL MONITOREO DE FENÓMENOS MIGRATORIOS - SVEM

2 FLUJO NORTE-SUR (Flujo Inverso)

16.197

DETECCIONES POR MES 2025



Se entiende por **flujo inverso** todo extranjero que, proveniente de Panamá, manifieste su intención de regresar a su país de origen.



Hombres
9.077
56%



Mujeres
4.114
25,4%



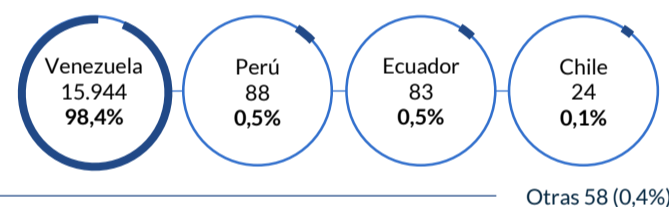
Niños
1.644
10,2%



Niñas
1.362
8,4%

En cuanto a la composición de este grupo, hemos registrado una mayor cantidad de hombres adultos, con un total de 9.077 migrantes, seguidos por mujeres adultas, con 4.114. También es importante destacar la presencia de niñas, niños y adolescentes, quienes en su totalidad viajan acompañados, sumando 3.006 menores. Dentro de este grupo de menores, encontramos que 1.362 (el 45%), son niños pequeños, menores de 7 años y el 55% (1.644) restante son menores entre los 8 y los 17 años.

NACIONALIDADES DETECTADAS 2025

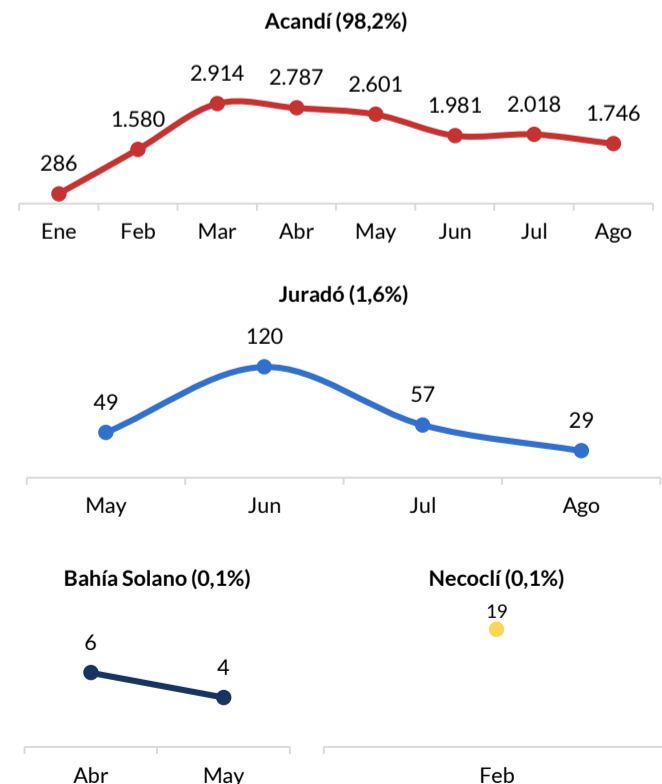


Otras 58 (0,4%)

*Estados Unidos y México corresponden a migrantes de origen venezolano que presentan documentos de esos países.

Las principales nacionalidades identificadas son personas provenientes de Venezuela representando un 98,4% del total. Le siguen, Perú, Ecuador, Chile, Estados Unidos*, México*, Nigeria, India, Brasil, Angola, Nepal, República Dominicana y Bolivia con porcentajes significativamente más bajos cada uno con menos del 1% del total.

MONITOREO MENSUAL POR MUNICIPIO



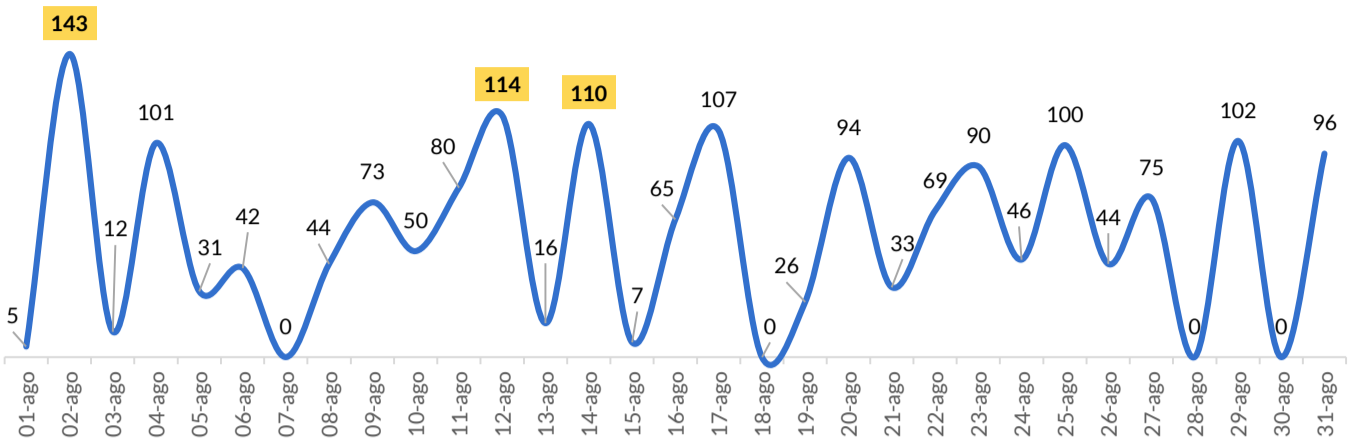
En el departamento del **Chocó** se registró el **99,9%** de las detecciones de **flujo inverso**, distribuidas de la siguiente manera: Acandí con 15.913 registros, Juradó con 255 y Bahía Solano con 10. Por su parte, en el departamento de Antioquia se reportó el 0,1% restante, correspondiente a 19 registros en Necoclí.

MONITOREO DIARIO FLUJO INVERSO (CHOCÓ - ANTIOQUIA)

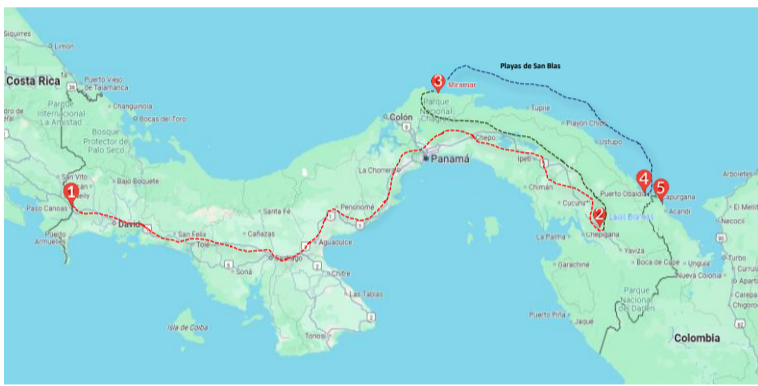
Total 2025:
16.197

Total agosto:
1.775

Promedio diario
agosto: 57



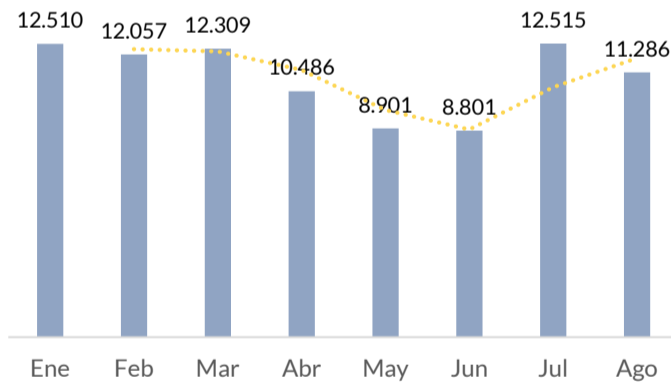
RUTAS FLUJO INVERSO



- Vía terrestre Paso Canoas - Lajas Blancas (Autobús 15-16 hrs)
- Lajas Blancas - Puerto de Miramar (Autobús, costo aprox. \$200)
- Puerto de Miramar - Gaigigordub, capital de la Comarca indígena de Guna Yala (Vía marítima)
- Puerto Obaldía - Capurganá (Caminando)
- Puerto Obaldía - Capurganá (Vía Marítima)

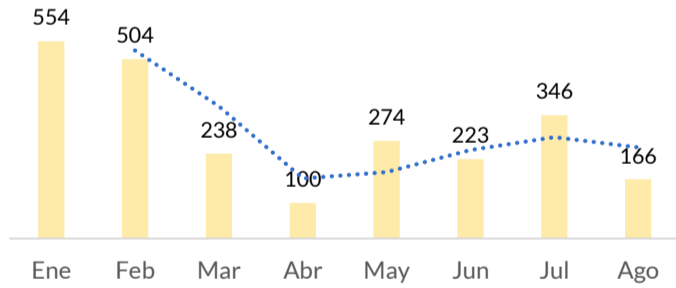
3 FLUJO DE MIGRANTES EN TRÁNSITO IRREGULAR POR NARIÑO Y PUTUMAYO 2025

COMPORTAMIENTO EN NARIÑO 2025



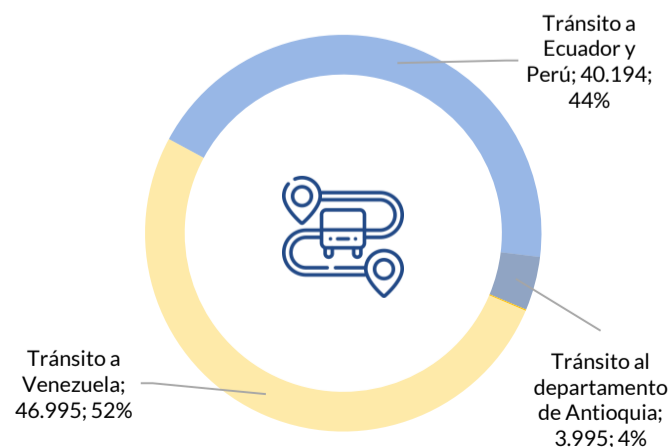
En lo corrido del 2025, el departamento de Nariño ha registrado un **aumento del 18,9%** en las detecciones de migrantes en tránsito irregular en comparación con el mismo período de 2024.

COMPORTAMIENTO EN PUTUMAYO 2025



En lo corrido del 2025, el departamento de Putumayo registra un **aumento del 59,1%** en las detecciones de migrantes en tránsito irregular en comparación con el mismo período de 2024.

PATRONES DE TRÁNSITO 2025

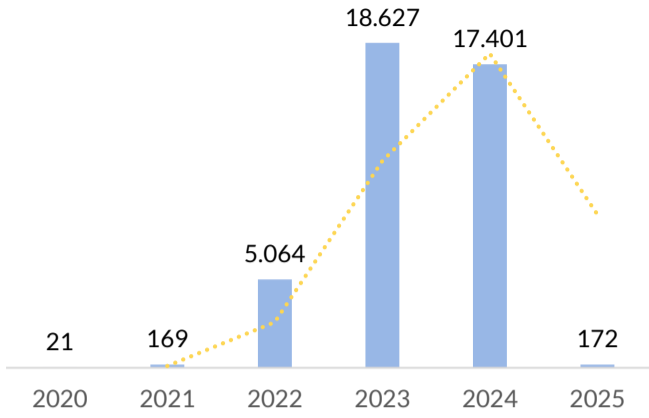


A nivel regional, Nariño concentra la mayoría de las detecciones, con un total de 88.865 registros. En contraste, el departamento del Putumayo presenta un volumen considerablemente menor, con 2.405 registros. En conjunto, estos dos departamentos suman un total de **91.270 registros**.

La composición por nacionalidad de estos 91.270 registros revela que el 98,4% (89.813 personas) corresponde a ciudadanos venezolanos. Le siguen, en menor proporción, los ciudadanos ecuatorianos con el 0,82% (748 personas) y otras nacionalidades que representan el 0,78% (709 personas).

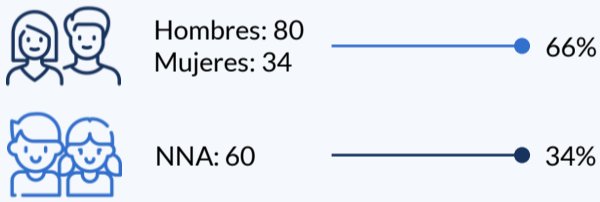
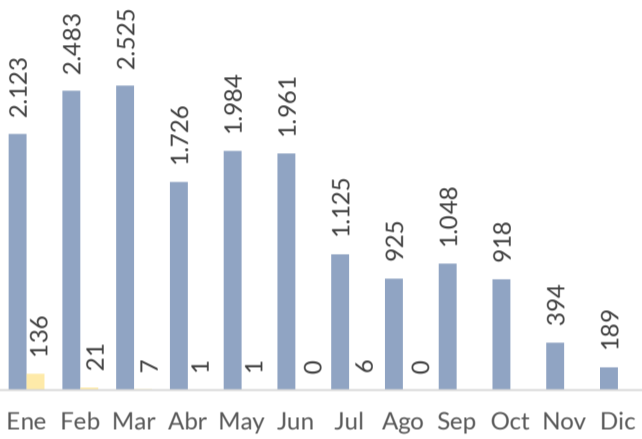
En cuanto a los patrones de tránsito, el 51,5% del total de estas detecciones corresponden a personas que **ingresan** a Colombia con la intención de continuar su tránsito hacia Venezuela. El segundo patrón de tránsito más frecuente, que representa el 44% de los casos, se refiere a flujos que **salen** de Colombia con destino a un tercer país, Ecuador o Perú. Finalmente, solo el 4,4% de los registros corresponden a individuos que realizaron **tránsito** hacia el departamento de Antioquia, un comportamiento que se mantiene constante con el fenómeno migratorio observado en dicho departamento desde enero del presente año.

4 ENTRADA DE COLOMBIANOS A PANAMÁ FLUJO SUR-NORTE

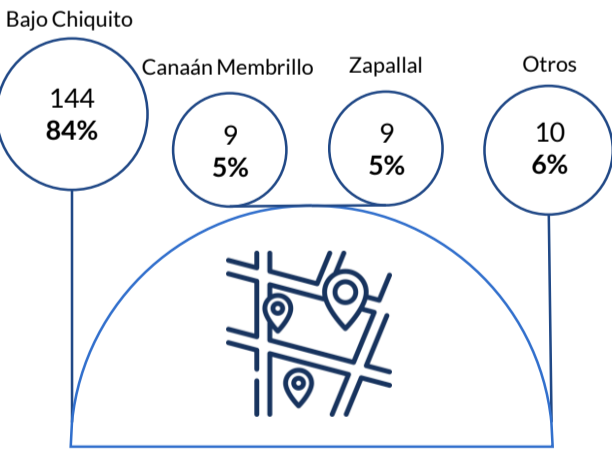


En lo que va de 2025, se han registrado **172** detecciones de colombianos en tránsito sur-norte, lo que representa una **disminución del 99%** frente al mismo período de 2024, cuando se reportaron **14.852** casos.

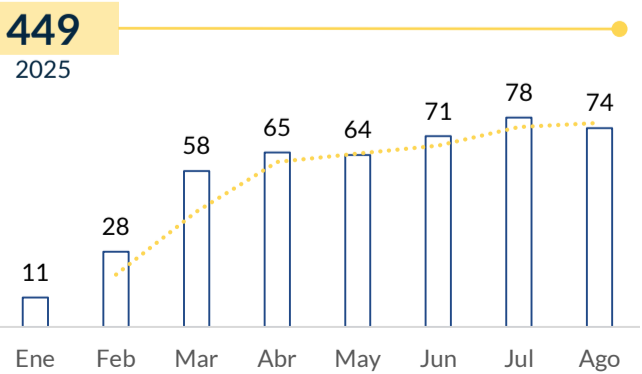
▶ DETECCIONES COMPARATIVO 2024 - 2025



▶ DETECCIONES POR PUESTO DE CONTROL 2025



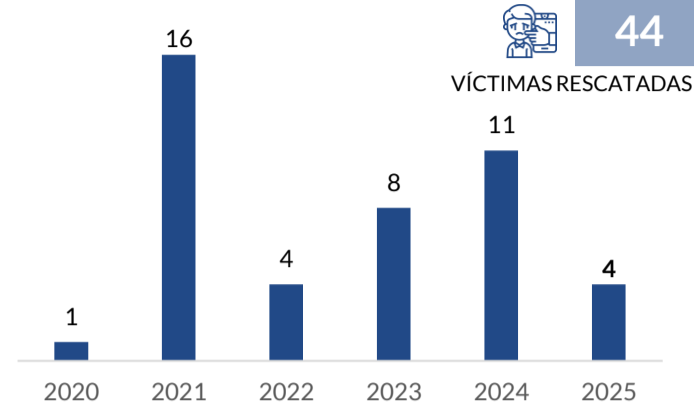

▶ ENTRADA DE COLOMBIANOS A PANAMÁ FLUJO NORTE-SUR



CORTE: 31 de agosto de 2025
FUENTE: SERVICIO NACIONAL DE MIGRACIÓN PANAMÁ

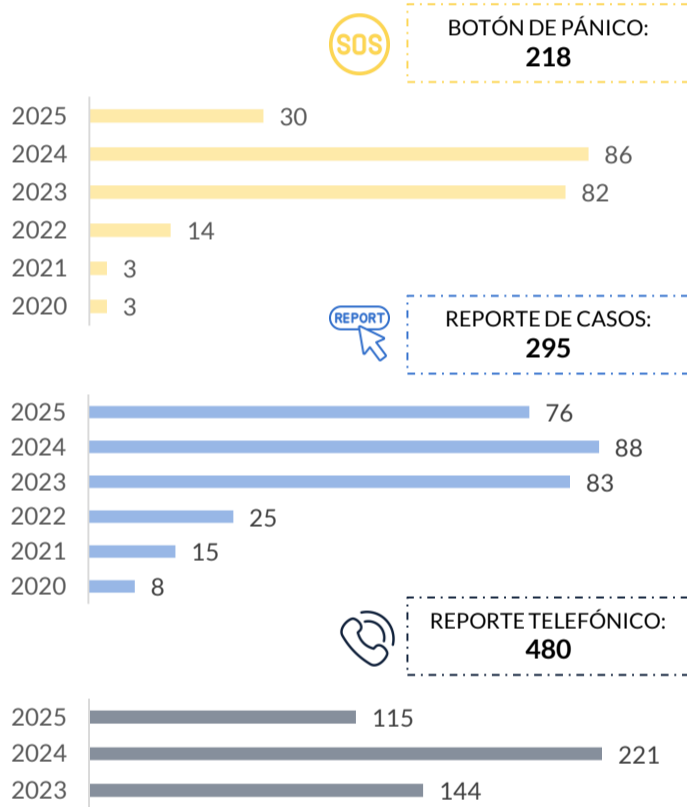
5 LIBERTAPP EN CIFRAS CORTE: 31 de agosto de 2025

Descargas y registros en la APP: **8.399**



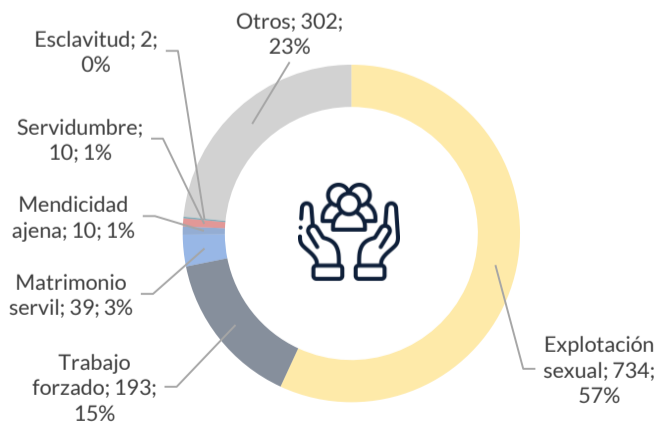
Desde el año 2020 hasta la fecha se han rescatado **44** víctimas, de las cuales **2** eran menores de edad. En cuanto a la nacionalidad **29** eran colombianos (66%), **14** venezolanos (32%) y **1** panameño (2%). Estos casos fueron articulados por el COAT en coordinación con la institucionalidad correspondiente.

▶ FUNCIONALIDADES

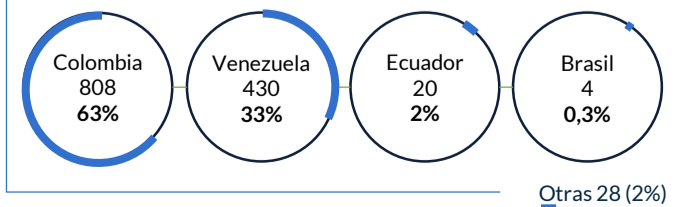


6 ASISTENCIA A VÍCTIMAS DE TRATA

1.290
CASOS ASISTIDOS (LLEGADA)



▶ CASOS ASISTIDOS POR NACIONALIDAD



FUENTE: GODH - SVEM